



*Dirección de la Junta Administradora
del Fondo de Jubilaciones y Pensiones del Poder Judicial*

ESTADOS FINANCIEROS

**Junta Administradora del Fondo de Jubilaciones y
Pensiones del Poder Judicial**

Al 30 de noviembre de 2024

Estabilidad y compromiso para un futuro mejor

Contenido

1	Estado de Situación Financiera
Nota 1	Disponibilidades
Nota 2	Inversiones en instrumentos Financieros
Nota 3	Productos por cobrar
Nota 4	Cuentas por cobrar
Nota 5	Propiedad, Mobiliario y Equipo
Nota 6	Otros activos
Nota 7	Pasivos
Nota 8	Patrimonio
2	Estado de Resultados Integral
Nota 9	Ingresos financieros
Nota 10	Gastos financieros
Nota 11	Estimación deterioro de inversiones en instrumentos financieros
Nota 12	Ingresos operativos
Nota 13	Gastos operativos
Nota 14	Gastos de administración
Nota 15	Gastos operativos
Nota 16	Gastos por servicios externos
Nota 17	Gastos de movilidad y comunicaciones
Nota 18	Gastos Generales
Nota 19	Resultados de periodo
Nota 20	Otros Resultados Integrales (Ajustes al patrimonio)
Nota 31	Gastos por provisiones
3	Estado de cambio en el patrimonio
Nota 19	Resultados de periodo
Nota 20	Otros Resultados Integrales (Ajustes al patrimonio)
Nota 21	Resultados de periodo anteriores
Nota 22	Variación en las utilidades de periodos anteriores
4	Flujo de Efectivo
Nota 19	Resultados de periodo
Nota 23	Variación en las depreciaciones y amortizaciones
Nota 24	Variación en las cuentas por cobrar
Nota 25	Variación en mobiliario y equipo
Nota 26	Variación en intangibles
Nota 27	Variación en otros activos a corto plazo
Nota 28	Variación de obligaciones financieras
Nota 29	Variación en las cuentas por pagar
Nota 30	Variación en equipo de cómputo
5	Resumen comparativo
6	Información destacada
6.1.	Presupuesto disponible
6.2.	Activos
6.3.	Pasivo y patrimonio
6.4.	Gastos
6.5.	Ingresos
6.6.	Razones Financieras

JUNTA ADMINISTRADORA DEL FONDO DE JUBILACIONES Y PENSIONES
Estado de Situación Financiera
Por el mes terminado al 30/11/2024
(En colones sin céntimos)

	Notas	Año 2024		Año 2023	
		Noviembre		Noviembre	
		Mensual	Acumulado	Mensual	Acumulado
ACTIVO					
Disponibilidades	1	10 088 051 267	10 088 051 267	8 740 480 934	8 740 480 934
Total disponibilidades		10 088 051 267	10 088 051 267	8 740 480 934	8 740 480 934
Inversiones en Instrumentos Financieros	2				
Al valor razonable con cambios en resultados		0	0	0	0
Al valor razonable con cambios en otros resultados integrales		0	0	0	0
Al costo Amortizado		0	0	0	0
Total		0	0	0	0
Productos por cobrar	3				
Al valor razonable con cambios en resultados		0	0	0	0
Al valor razonable con cambios en otros resultados integrales		0	0	0	0
Al costo Amortizado		0	0	0	0
Total		0	0	0	0
Total en inversiones en instrumentos financieros		0	0	0	0
Cuentas por cobrar	4				
Aportes por cobrar		0	0	0	0
Total cuentas por cobrar		0	0	0	0
Propiedad, Mobiliario y Equipo	5				
Terreno					
Edificios e Instalaciones					
Equipo de comunicación		1 199 215	1 199 215	1 104 315	1 104 315
Equipo y mobiliario de oficina		3 985 920	3 985 920	5 430 266	5 430 266
Equipo de computación		20 600 543	20 600 543	20 547 889	20 547 889
Vehículos					
Total propiedad planta y equipo		25 785 678	25 785 678	27 082 470	27 082 470
Otros activos	6				
Otros gastos pagados por anticipado		498 682 018	498 682 018	700 176 968	700 176 968
Bienes diversos		0	0	0	0
Activos intangibles		82 696 493	82 696 493	39 869 672	39 869 672
Total otros activos		581 378 511	581 378 511	740 046 640	740 046 640
TOTAL DEL ACTIVO		10 695 215 457	10 695 215 457	9 507 610 044	9 507 610 044
PASIVO	7				
Acreedores por adquisición de bienes y servicios		10 392 500	10 392 500	17 624 602	17 624 602
Remuneraciones por pagar		5 629	5 629	5 629	5 629
Impuestos retenidos a terceros por pagar		312 967	312 967	740 508	740 508
Otras retenciones a terceros por pagar		0	0	0	0
Superintendencia de Pensiones (SUPEN)		0	0	0	0
Dineros de pendientes de reintegrar Fondo Especial		0	0	1 278 148	1 278 148
Garantías en custodia por pagar €		4 625 398	4 625 398	252 950	252 950
Garantías en custodia por pagar \$		109 633	109 633	745 765	745 765
Sumas en tránsito por aclarar (acreedora)		413 743	413 743	104 974	104 974
Decimotercer mes a pagar a corto plazo		56 376 837	56 376 837	49 403 509	49 403 509
Impuesto de renta sobre salarios por pagar		0	0	0	0
Salario escolar por pagar a corto plazo		48 952 387	48 952 387	43 691 968	43 691 968
Provisión de cesantía		92 756 649	92 756 649	40 460 756	40 460 756
Provisión de vacaciones		16 453 704	16 453 704	15 687 044	15 687 044
TOTAL DEL PASIVO		230 399 447	230 399 447	169 995 853	169 995 853
PATRIMONIO	8				
Capital pagado		0	0	0	0
Capital donado		0	0	0	0
Ajustes al valor de los activos		0	0	0	0
Ajuste por deterioro y por valuación de inversiones al valor razonable con cambios en otro resultado integral		0	0	0	0
Utilidades de ejercicios anteriores		10 389 836 384	9 368 248 904	9 261 564 930	8 120 090 605
Correcciones de errores de ejercicios anteriores		0	10 311 800	4 714 323	36 399 932
Resultado del periodo		74 979 626	1 086 255 305	71 334 937	1 181 123 653
TOTAL DEL PATRIMONIO		10 464 816 010	10 464 816 010	9 337 614 191	9 337 614 191
TOTAL DEL PASIVO Y PATRIMONIO		10 695 215 457	10 695 215 457	9 507 610 044	9 507 610 044

Licda. Yesenia Flores Chacón
Jefa Subproceso Administrativo Financiero
Dirección de la JUNAFO
CPI Carnet N° 29334

MPM.Oslean Mora Valdez
Director a.i. JUNAFO
Dirección de la JUNAFO

Céd. 3007782932
JUNTA ADMINISTRADORA DEL
FONDO DE JUBILACIONES Y
PENSIONES DEL PODER JUDICIAL
Atención: Junta Administradora del
Fondo de Jubilaciones y Pensiones
del Poder Judicial

Registro Promocional 2024
Censurado: FLORES CHACON
YESENA

Estado de Situación Financiera
2024-12-31 14:17:01 -0800



TIMBRE 300.0 COLONES

VERIFICACIÓN: IghWocvk
<https://timbres.comptador.co.cr>

JUNTA ADMINISTRADORA DEL FONDO DE JUBILACIONES Y PENSIONES
 Estado de Resultado Integral
 Por el mes terminado al 30/11/2024
 (En colones sin céntimos)

Notas	Año 2024		Año 2023	
	Mensual	Acumulado	Mensual	Acumulado
Ingresos Financieros				
9				
Productos por depósitos a la vista en entidades financieras del país	46 602 129	528 363 755	57 888 061	653 256 122
Productos por inversiones en instrumentos financieros al valor razonable con cambios en resultados	0	0	0	0
Productos por inversiones en instrumentos financieros al valor razonable con cambios en otro resultado integral	0	0	0	0
Productos por inversiones al costo amortizado	0	0	0	0
Diferencias de cambio por obligaciones con el público	330 596	4 499 997	1 548 420	6 705 206
Diferencias de cambio por inversiones en instrumentos financieros	0	0	0	0
Total	46 932 725	532 863 752	59 436 481	659 961 328
Gastos Financieros				
10				
Diferencias de cambio por obligaciones con el público	16 591	767 973	57 301	414 903
Diferencias de cambio por inversiones en instrumentos financieros	0	0	0	0
Total	16 591	767 973	57 301	414 903
Estimación deterioro de inversiones en instrumentos financieros				
11				
Gastos por estimación de deterioro de inversiones al valor razonable con cambios en el otro resultado integral	0	0	0	0
Gasto por estimación de deterioro de instrumentos financieros a costo amortizado	0	0	0	0
Total	0	0	0	0
RESULTADO FINANCIERO	46 916 134	532 095 779	59 379 180	659 546 425
Ingresos Operativos				
12				
Ingresos operativos varios	158 054 808	1 802 581 469	152 214 389	1 753 604 972
Total	158 054 808	1 802 581 469	152 214 389	1 753 604 972
Otros gastos operativos				
13				
Patentes	0	0	0	0
Otros impuestos pagados en el país	0	0	0	7 000
Gastos operativos varios	0	2 992 152	21 935	910 117
Total	0	2 992 152	21 935	917 117
Gastos de Administración				
14				
Sueldos y bonificaciones de personal permanente	31 902 823	294 169 526	28 027 630	258 802 909
Tiempo extraordinario	121 540	419 113	0	6 959 160
Viáticos	0	3 573 469	128 400	1 183 300
Decimotercer sueldo	0	0	0	4 341 256
Vacaciones	0	0	0	0
Incentivos	25 372 002	269 245 108	28 440 489	258 543 640
Gastos de representación fijos	0	0	0	0
Otras retribuciones	0	0	0	0
Gasto por aporte al Auxilio de Cesantía	0	0	0	173 826 618
Cargas sociales patronales	18 262 364	192 336 535	17 843 102	34 022 377
Capacitación	703 800	30 785 367	16 340 553	35 417 059
Salario escolar	0	0	0	0
Otros gastos de personal	0	0	0	0
Total	76 362 528	790 529 119	90 780 174	773 096 319
Gastos por servicios externos				
15				
Servicios de computación	4 080 348	53 055 882	19 521 774	93 757 116
Servicios de información	771 246	787 754	0	2 345 637
Asesoría jurídica	0	480 688	10 275	380 374
Servicios Médicos	0	0	0	230 000
Otros servicios contratados	10 264 475	78 006 460	5 611 247	40 704 788
Total	15 116 069	132 330 784	25 143 296	137 417 914
Gastos de movilidad y comunicaciones				
16				
Pasajes y fletes	0	0	0	0
Depreciación de vehículos	0	0	0	0
Pérdida por deterioro de vehículos	0	0	0	0
Otros gastos de movilidad y comunicaciones	0	0	0	0
Total	0	0	0	0
Gastos de infraestructura				
17				
Mantenimiento y reparación de propiedades, mobiliario y equipo, excepto vehículos	0	0	0	0
Agua y energía eléctrica	32 622	4 952 266	1 137 024	5 431 597
Depreciación de propiedades, mobiliario y equipo excepto vehículos	511 853	5 708 244	392 886	3 434 212
Pérdida por deterioro de propiedades, mobiliario y equipo excepto vehículos	0	0	0	0
Otros gastos de infraestructura	61 804	456 826	0	53 643 815
Total	606 279	11 117 336	1 529 910	62 509 624
Gastos Generales				
18				
Otros seguros	0	110 486	0	0
Papelaría, útiles y otros materiales	790 800	2 814 584	39 590	3 692 101
Promoción y publicidad	0	0	0	0
Amortización de Software	0	0	0	0
Gastos por otros servicios públicos	12 526	159 554	2 658	64 003
Gastos por materiales y suministros	0	389 867	5 925	36 819
Gastos generales diversos	14 300 440	138 389 124	12 085 378	106 672 566
Total	15 103 766	141 863 615	12 133 551	110 465 489
Gastos por provisiones				
31				
Provisión décimotercer mes	4 783 011	46 972 698	4 705 658	39 350 712
Provisión salario escolar	4 783 011	46 972 698	4 705 658	39 350 712
Provisión de cesantía	0	57 420 620	0	42 971 362
Provisión de vacaciones	3 007 666	18 222 919	1 238 451	25 948 494
Total	22 802 675	169 588 936	10 649 766	147 621 280
RESULTADO OPERACIONAL Y ADMINISTRATIVO	28 063 492	554 159 526	11 955 758	521 577 229
RESULTADO DEL PERIODO	74 979 626	1 086 255 305	71 334 937	1 181 123 653
Otros Resultados Integrales (Ajustes al patrimonio)				
20				
Otros ingresos financieros				
Ganancia en la negociación de instrumentos financieros al valor razonable con cambios en resultados - otros	0	0	0	0
Ganancia realizada en instrumentos financieros al valor razonable con cambios en otro resultado integral	0	0	0	0
Ganancia en la negociación de instrumentos financieros al costo amortizado	0	0	0	0
Total	0	0	0	0
Otros gastos financieros				
Pérdida por valoración de instrumentos financieros al valor razonable con cambios en resultados	0	0	0	0
Pérdida en la negociación de instrumentos financieros al valor razonable con cambios en resultados	0	0	0	0
Pérdida realizada en instrumentos financieros al valor razonable con cambios en otro resultado integral	0	0	0	0
Pérdida en la negociación de instrumentos financieros al costo amortizado	0	0	0	0
Total	0	0	0	0
TOTAL RESULTADOS INTEGRALES	0	0	0	0
RESULTADOS INTEGRALES TOTALES DEL PERIODO	74 979 626	1 086 255 305	71 334 937	1 181 123 653

Licda. Yesenia Flores Chacón
 Jefa Subproceso Administrativo Financiero
 Dirección de la JUNAFO
 CPI Carnet N° 29334

MPM, Oslean Mora Valdez
 Director a.i. JUNAFO
 Dirección de la JUNAFO

Cole. 3007792923
 PUEBLO DE REPUBLICA Y
 PENSIONES DEL PAIS
 REPUBLICA DE GUATEMALA
 Registro Profesional 2024
 DERECHO PLURIBUS CALIFICACION
 MORALES
 ESTADO DE RESULTADOS INTEGRAL
 2024-12-31 14:01:00-0000



TIMBRE 300.0 COLONES

VERIFICACION: lghWovvk
<https://timbres.comitador.co.cr>

JUNTA ADMINISTRADORA DEL FONDO DE JUBILACIONES Y PENSIONES
 Estado de Cambios en el Patrimonio
 Por el mes terminado al 30/11/2024
 (En colones sin céntimos)

Año 2024	Notas	Capital pagado	Aportes para incrementos de capital no capitalizados	Exceso sobre capital mínimo de funcionamiento	Capital mínimo de funcionamiento	Reserva legal	Resultados periodos anteriores	Resultado del periodo	Ajustes al patrimonio	Total
Saldo al 1 de noviembre de 2024	21						10 389 836 384			10 389 836 384
Variación en el Capital mínimo de funcionamiento										0
Traslado de utilidades acumuladas										0
Capitaliza utilidades de periodos anteriores										0
Variación en el capital pagado										0
Variación en la reserva legal										0
Ajuste por deterioro de instrumentos financieros										0
Resultados del periodo	19							74 979 626		74 979 626
Otros Resultados Integrales (Ajustes al patrimonio)	20								0	0
Variación en las utilidades de periodos anteriores	22						0			0
Saldo final al 30 de noviembre de 2024		0	0	0	0	0	10 389 836 384	74 979 626	0	10 464 816 010

Año 2023	Notas	Capital pagado	Aportes para incrementos de capital no capitalizados	Exceso sobre capital mínimo de funcionamiento	Capital mínimo de funcionamiento	Reserva legal	Resultados periodos anteriores	Resultado del periodo	Ajustes al patrimonio	Total
Saldo al 1 de noviembre de 2023	21						9 261 564 930			9 261 564 930
Variación en el Capital mínimo de funcionamiento										0
Traslado de utilidades acumuladas										0
Capitaliza utilidades de periodos anteriores										0
Variación en el capital pagado										0
Variación en la reserva legal										0
Ajuste por deterioro de instrumentos financieros										0
Resultados del periodo	19							71 334 937		71 334 937
Otros Resultados Integrales (Ajustes al patrimonio)	20								0	0
Variación en las utilidades de periodos anteriores	22						4 714 323			4 714 323
Saldo final al 30 de noviembre de 2023		0	0	0	0	0	9 266 279 253	71 334 937	0	9 337 614 191

Nota: Este Estado se hace con los saldos totales, considerando lo explicado en el documento de Políticas Contables al hacer la adopción de las NIIF, según lo solicitado por la SUPEN, nuestro ente rector.

Licda. Yesenia Flores Chacón
Jefa Subproceso Administrativo Financiero
Dirección de la JUNAFO
 CPI Carnet N° 29334

MPM.Oslean Mora Valdez
Director a.i. JUNAFO
Dirección de la JUNAFO

Céd. 3007792832
 JUNTA ADMINISTRADORA DEL
 FONDO DE JUBILACIONES Y
 PENSIONES DEL PODER JUDICIAL
 Fondo de Jubilaciones y Pensiones
 del Poder Judicial
 Registro Profesional: 2024
 Contador: FLORES CHACÓN
 YESENIA
 Estado de Cambios en el Patrimonio
 2024-10-26 14:17:05 -0800



TIMBRE 300.0 COLONES

VERIFICACIÓN: ighWocvk
<https://timbres.contador.co.cr>

Realizado y revisado por la Unidad Contable, de la Dirección JUNAFO
 TFC/MJCH

JUNTA ADMINISTRADORA DEL FONDO DE JUBILACIONES Y PENSIONES
Flujo de efectivo
Por el mes terminado al 30/11/2024
(En colones sin céntimos)

	Notas	Año 2024	Año 2023
		Noviembre	Noviembre
Flujos de efectivo de las actividades de operación			
Resultados del periodo	19	74 979 626	71 334 937
Partidas aplicadas a resultados que no requieren uso de fondos			
Aumento / (Disminución) por			
Depreciaciones, amortizaciones y deterioros	23	511 853	392 886
Ingresos Financieros			
Total		511 853	392 886
Flujos de efectivo por actividades de operación			
Aumento / (Disminución) por			
Instrumentos Financieros-Al valor Razonable con cambios en Resultados			
Instrumentos Financieros-Al valor Razonable con cambios en otro resultado integral			
Variación en ajuste por valuación de inversiones			
Variación en cuentas por cobrar	24	0	1 775 698
Intereses por cobrar			
Variación en cuentas por pagar	29	27 995 242	8 367 715
Total		27 995 242	10 143 413
FLUJOS DE EFECTIVO POR ACTIVIDADES DE OPERACIÓN		103 486 720	81 871 237
Flujos de efectivo por actividades de inversión			
Aumento / (Disminución) por			
Variación en mobiliario y equipo	25	745 800	-529 495
Variación en útiles de oficina y enseres			
Variación en intangibles	26	0	-12 051 443
Variación en otros activos a corto plazo	27	104 899 742	137 917 788
Variación equipo de cómputo	30	-4 562 232	0
Efectivo neto proveniente de actividades de inversión		101 083 311	125 336 849
FLUJOS DE EFECTIVO POR ACTIVIDADES DE INVERSIÓN		101 083 311	125 336 849
Flujos de efectivo por actividades de financiación			
Aumento / (Disminución) por			
Obligaciones financieras	28	0	4 714 323
Efectivo neto proveniente de actividades de financiación		0	4 714 323
FLUJOS DE EFECTIVO POR ACTIVIDAD DE FINANCIACIÓN		0	4 714 323
Efectos de las ganancias o pérdidas de cambio en el efectivo y equivalentes al efectivo			
Incremento (Disminución) neto de efectivo y equivalentes de efectivo		0	0
Efectivo y equivalentes de efectivo al principio del periodo		9 883 481 237	8 528 558 525
Efectivo y equivalente de efectivo al final del periodo		10 088 051 267	8 740 480 934

Nota: Este Estado se hace con los saldos totales, considerando lo explicado en el documento de Políticas Contables al hacer la adopción de las NIIF, según lo solicitado por la SUPEN, nuestro ente rector. A partir de mayo de 2023, se dio la apertura de las cuentas de garantía (colones y dólares) para el depósito de las garantías provenientes de los proveedores.

Licda. Yesenia Flores Chacón
Jefa Subproceso Administrativo Financiero
Dirección de la JUNAFO
CPI Carnet N° 29334

MPM.Oslean Mora Valdez
Director a.i. JUNAFO
Dirección de la JUNAFO

Céd. 3007792932
 JUNTA ADMINISTRADORA DEL
 FONDO DE JUBILACIONES Y
 PENSIONES DEL PODER JUDICIAL
 Atención: Junta Administradora del
 Fondo de Jubilaciones y Pensiones
 del Poder Judicial

Registro Profesional: 29334
 Contador: FLORES CHACON
 YESENIA

Estado de Flujos de Efectivo

2024-12-26 14:17:08 -0600



TIMBRE 300.0 COLONES

VERIFICACIÓN: ighWocvk
<https://timbres.contador.co.cr>

Realizado y revisado por la Unidad Contable, de la Dirección JUNAFO
 TFC/MJCH

Nota 1
Disponibilidades
Al 30 de noviembre de 2024

Se compone del efectivo en cuentas corrientes en entidades financieras del país.

Cuenta Contable	Disponibilidades	Año 2024		Año 2023	
		Noviembre		Noviembre	
		Mensual	Acumulado	Mensual	Acumulado
113.01.1.01.01	Cuentas Corrientes-Junta Adm ¢	10 077 704 287	10 077 704 287	8 734 897 922	8 734 897 922
113.01.1.01.02	Cuentas Corrientes-Fondo Especial	5 000 000	5 000 000	5 000 000	5 000 000
113.01.2.01.01	Cuentas Corrientes-Junta Adm \$	248 834	248 834	265 397	265 397
113.01.1.01.03	Deposito Garantías ¢	4 675 399	4 675 399	50 000	50 000
113.01.2.01.02	Deposito Garantías \$	422 747	422 747	267 615	267 615
Monto de las cuentas bancarias de la Junta Administradora		10 088 051 267	10 088 051 267	8 740 480 934	8 740 480 934

Fondo Especial

Desde el mes de mayo de 2022, entra en funcionamiento el Fondo Especial de la JUNAFO, para realizar pagos menores, amparados en la resolución N° 93-2022 de la Dirección Ejecutiva del Poder Judicial del 24 de enero de 2022, y el criterio jurídico N° 47-DJ/CAD-2022 de la Dirección Jurídica, mediante el cual se plantea la necesidad de mantener todos los gastos asociados bajo la personería jurídica instrumental como órgano de desconcentración máxima del Poder Judicial, por lo que se crea un Fondo Especial. Dado lo anterior, se realiza el Reglamento para la Administración del Fondo Especial, en sesión N° 14-2022 del 28 de marzo de 2022, artículo VIII, se aprobó el "Reglamento para la Administración del Fondo Especial para la Dirección de la Junta Administradora del Fondo de Jubilaciones y Pensiones del Poder Judicial", mismo que fue publicado el 26 de abril de 2022.

A partir de julio de 2023, el Fondo Especial aumentó a cinco millones de colones exactos, mediante la resolución N° 021-2023 celebrada el 16 de mayo de 2023, en la que se indica que podrá ser aumentado de la siguiente manera: El porcentaje interanual de la inflación del año anterior, más tres puntos porcentuales u otro porcentaje que estipule la Junta Administradora.

Detalle de los aportes del 5 x mil del mes

Correspondiente a ingreso recaudado según la ley N° 9544, artículo 239: "Se financiará con una comisión por gastos administrativos que surgirá de deducir un cinco por mil de los sueldos que devenguen los servidores judiciales, así como de las jubilaciones y las pensiones a cargo del Fondo".

Aportes del mes	Aportes activos
Ingresos IQ	61 475 726,57
Ingresos IIQ	58 589 440,85
Adicionales	136 608,68
TOTAL	120 201 776,10

Aportes del mes	Aportes jubilados
Ingresos IQ	18 926 536,32
Ingresos IIQ	18 926 495,95
TOTAL	37 853 032,27

Aportes del mes	Intereses ganados
Intereses ganados	46 584 751,25
TOTAL	46 584 751,25

Cuentas Bancarias para Garantías

➤ A partir de mayo de 2023, se dio la apertura de las cuentas de garantía (colones y dólares) para el depósito de las garantías provenientes de los proveedores.

➤ En octubre de 2023, se realizó un registro correspondiente a diferencial cambiario, el cual, según la NIC21, "Cuando se tengan partidas monetarias como consecuencia de una transacción en moneda extranjera, y se haya producido una variación en la tasa de cambio entre la fecha de la transacción y la fecha de liquidación, aparecerá una diferencia de cambio:

* Cuando la transacción se liquide en el mismo periodo contable en el que haya ocurrido, toda la diferencia de cambio se reconocerá en ese periodo.

* Cuando la transacción se liquide en un periodo contable posterior, la diferencia de cambio reconocida en cada uno de los periodos, hasta la fecha de liquidación, se determinará a partir de la variación que se haya producido en las tasas de cambio durante cada periodo.

Cuentas Bancarias dólares

➤ La cuenta 113.01.2.01.01 - Cuentas corrientes - Junta Administradora \$, se creó con el fin de realizar inversiones en moneda diferente a Colones.

Nota 2
Inversiones en Instrumentos Financieros
Al 30 de noviembre de 2024

Dicho rubro resume los diferentes movimientos de inversiones en colones y dólares de acuerdo al modelo de negocio considerando el costo de adquisición como: (Valor Facial + Primas – Descuentos).

Mensual		Año 2024			Año 2023		
		Colones	Dólares	Total	Colones	Dólares	Total
Cuenta Contable	Descripción						
122.0	Al valor razonable con cambios en otros resultados integral						
	Valor de Adquisición			-			-
	(Amortización de principal)			-			-
	(Amortización de Primas)			-			-
	Amortización de Descuentos			-			-
	Ajuste por valuación			-			-
	Total	-	-	-	-	-	-
121.0	Al valor razonable con cambios en resultados						
	Valor de Adquisición			-			-
	Total	-	-	-	-	-	-
123.0	Al costo amortizado						
	Valor de Adquisición			-			-
	(Amortización de principal)			-			-
	(Amortización de Primas)			-			-
	Amortización de Descuentos			-			-
	(Estimación por deterioro)			-			-
	Total	-	-	-	-	-	-
Resumen							
	Al valor razonable con cambios en otros resultados integral	-	-	-	-	-	-
	Al valor razonable con cambios en resultados	-	-	-	-	-	-
	Al costo amortizado	-	-	-	-	-	-
		0	0	0	0	0	0
Acumulado		Año 2024			Año 2023		
		Noviembre			Noviembre		
Cuenta Contable	Descripción	Colones	Dólares	Total	Colones	Dólares	Total
122.0	Al valor razonable con cambios en otros resultados integral						
	Valor de Adquisición			-			-
	(Amortización de principal)			-			-
	(Amortización de Primas)			-			-
	Amortización de Descuentos			-			-
	Ajuste por valuación			-			-
	Total	-	-	-	-	-	-
121.0	Al valor razonable con cambios en resultados						
	Valor de Adquisición			-			-
	Total	-	-	-	-	-	-
123.0	Al costo amortizado						
	Valor de Adquisición			-			-
	(Amortización de principal)			-			-
	(Amortización de Primas)			-			-
	Amortización de Descuentos			-			-
	(Estimación por deterioro)			-			-
	Total	-	-	-	-	-	-
Resumen							
	Al valor razonable con cambios en otros resultados integral	-	-	-	-	-	-
	Al valor razonable con cambios en resultados	-	-	-	-	-	-
	Al costo amortizado	-	-	-	-	-	-
		0	0	0	0	0	0

~ Para este mes no hay movimientos de inversiones.

Nota 3
Productos y dividendos por cobrar asociados a inversiones en instrumentos financieros
Al 30 de noviembre de 2024

La cuenta se conforma por el registro de:

- La parte proporcional de los intereses, rendimientos y dividendos por las inversiones, que fueron adquiridas por la JUNAF0 del FJPPJ.
- Además comprende los registros de aquellas inversiones que a su fecha de vencimiento deben ser reclasificados según lo requerido por el ente Rector a las cuentas de vencidos y restringidos.

Mensual	Año 2024			Año 2023		
	Noviembre			Noviembre		
Descripción	Colones	Dólares	Total	Colones	Dólares	Total
Al valor razonable con cambios en otros resultados integral	Cuenta contable	Cuenta contable				
	128.08.1.02	128.08.2.02				
Intereses, Rendimientos y Dividendos			-			-
Total	-	-	-	-	-	-
Al valor razonable con cambios en resultados	Cuenta contable	Cuenta contable				
	128.08.1.01	128.08.2.01				
Intereses, Rendimientos y Dividendos			-			-
Total	-	-	-	-	-	-
Al costo amortizado	Cuenta contable	Cuenta contable				
	128.08.1.03	128.08.2.03				
Intereses, Rendimientos y Dividendos			-			-
Total	-	-	-	-	-	-
Resumen	Colones	Dólares	Total	Colones	Dólares	Total
Al valor razonable con cambios en otros resultados integral	-	-	-	-	-	-
Al valor razonable con cambios en resultados	-	-	-	-	-	-
Al costo amortizado	-	-	-	-	-	-
	0	0	0	0	0	0
Acumulado	Año 2024			Año 2023		
	Noviembre			Noviembre		
Descripción	Colones	Dólares	Total	Colones	Dólares	Total
Al valor razonable con cambios en otros resultados integral	Cuenta contable	Cuenta contable				
	128.08.1.02	128.08.2.02				
Intereses, Rendimientos y Dividendos			-			-
Total	-	-	-	-	-	-
Al valor razonable con cambios en resultados	Cuenta contable	Cuenta contable				
	128.08.1.01	128.08.2.01				
Intereses, Rendimientos y Dividendos			-			-
Total	-	-	-	-	-	-
Al costo amortizado	Cuenta contable	Cuenta contable				
	128.08.1.03	128.08.2.03				
Intereses, Rendimientos y Dividendos			-			-
Total	-	-	-	-	-	-
Resumen	Colones	Dólares	Total	Colones	Dólares	Total
Al valor razonable con cambios en otros resultados integral	-	-	-	-	-	-
Al valor razonable con cambios en resultados	-	-	-	-	-	-
Al costo amortizado	-	-	-	-	-	-
	0	0	0	0	0	0

➤ Para este mes no hay movimientos de inversiones.

Nota 4
Cuentas por cobrar
 Al 30 de noviembre de 2024

En esta cuenta se registran aquellas partidas que debe recuperar la Junta Administradora del FJPPJ y se conforma por los siguientes conceptos:

Cuenta Contable	Descripción	Año 2024			Año 2023		
		Noviembre			Noviembre		
		Saldo inicial	Variación	Saldo fin periodo	Saldo inicial	Variación	Saldo fin periodo
147.99.0.00.01	Aportes 5 x mil Fondo de Jubilaciones y Pensiones-Activos	-	-	-	-	-	-
147.99.0.00.02	Aportes 5 x mil Fondo de Jubilaciones y Pensiones-Jubilados y Pensionados	-	-	-	-	-	-
147.99.0.00.03	Intereses por cobrar aportes 5 x mil Fondo de Jubilaciones y Pensiones	-	-	-	-	-	-
147.99.0.00.04	Sumas en tránsito por aclarar (deudora)	-	-	-	1 775 698	-1 775 698	-
Total				-			-

Este mes se registra en la cuenta Sumas en tránsito por aclarar, el monto correspondiente al pago de la SUPEN, ya que nos realizaron el cobro, pero la factura electrónica que realiza el depósito de los recursos, no entró en el saldo de la cuenta bancaria a tiempo para compensar el débito de los recursos, el mes siguiente se subsana el registro, con la nota de crédito.

Nota 5
Propiedad Mobiliario y Equipo
Al 30 de noviembre de 2024

En esta cuenta se registran aquellas partidas que corresponde a activos de la Junta Administradora del FJPPJ y se conforma por los siguientes conceptos:

Cuenta Contable	Descripción	Año 2024		Año 2023	
		Noviembre		Noviembre	
		Mensual	Acumulado	Mensual	Acumulado
173.01.0.00.01	Equipo de comunicación	1 199 215	1 199 215	1 104 315	1 104 315
173.01.0.00.02	Equipo y mobiliario de oficina	6 748 862	6 748 862	6 225 656	6 225 656
173.03.0.00.01	(Deterioro de equipos y mobiliario)	-	-	-	-
174.01.0.00.01	Costo de equipos de computación	29 322 889	29 322 889	24 760 657	24 760 657
174.02.0.00.01	(Deterioro de equipos de computación)	-	-	-	-
179.03.0.00.01	(Depreciación acumulada del costo de equipos y mobiliario)	-2 762 942	-2 762 942	-795 390	-795 390
179.05.0.00.01	(Depreciación acumulada del costo de equipos de computo)	-8 722 346	-8 722 346	-4 212 768	-4 212 768
Total		25 785 678	25 785 678	27 082 470	27 082 470

Los activos que se encontraban antes del presupuesto (programa 951) se detallan de la siguiente manera:

Mobiliario y equipo	186 471
Equipo de cómputo	2 090 156

Nota 6
Otros activos
Al 30 de noviembre de 2024

En esta cuenta se registran aquellas partidas que constituyen los otros activos de la Junta Administradora del FJPPJ y se conforma por los siguientes conceptos:

Cuenta Contable	Cuentas por Cobrar	Año 2024		Año 2023	
		Noviembre		Noviembre	
		Mensual	Acumulado	Mensual	Acumulado
181.99.0.00.01	Presupuesto pagado por anticipado a Ministerio de Hacienda	498 682 018	498 682 018	700 176 968	700 176 968
183.00.0.00	Bienes diversos	-	-	-	-
186.00.0.00	Activos intangibles	82 696 493	82 696 493	39 869 672	39 869 672
Total		581 378 511	581 378 511	740 046 640	740 046 640

e El rubro de mayor peso entre las partidas de otros activos lo constituye : "Presupuesto pagado por anticipado a Ministerio de Hacienda"

➤ Mediante la sesión extraordinaria N° 003-2024, celebrada el 23 de enero de 2024, se estableció que:

"...el presupuesto ordinario de la JUNAFO 2024, asciende a la suma de €2.166.990.725,00. Del monto citado, la suma de €526.422.010,00 corresponde al costo de las plazas trasladadas por el Consejo Superior. Debido a lo anterior, el presupuesto correspondiente al costo de las plazas que se crean para la Junta Administradora del Fondo de Jubilaciones y Pensiones del Poder Judicial, más el gasto variable asociado al funcionamiento de dicho Órgano es de €1.640.568.715,00. El presupuesto total del año 2024 de la JUNAFO representa un 0,43% del presupuesto total del Poder Judicial."

➤ La diferencia que existe entre saldo del presupuesto 2023 (€481.570.994,55) y el saldo que se muestra como remanente del período 2023 (€447.608.472,10), en el oficio N°0040-JUNAFO-2024, corresponde a los acuerdos de pago que quedaron en estado devengado, así como la renta de diciembre de 2023 en las facturas canceladas y el monto de remuneración de la JUNAFO. Lo anterior, según el oficio 007-DJA-2024 del 11 de enero de 2024.

Saldo inicial Presupuesto 2024		481 599 980
Menos:		
Devengado contable		Detalle
Enero		-1 162 647 751
Febrero		153 980 206
Marzo		114 644 221
Abril		115 890 586
Mayo		125 137 309
Junio		112 980 403
Julio		106 755 025
Agosto		93 923 679
Septiembre		108 626 806
Octubre		108 727 734
Noviembre		104 899 742
Total saldo acumulado		-17 082 038
Saldo del Presupuesto 2024		498 682 018

➤ Para conocer el detalle de los registros se preparó un "Resumen comparativo" entre la liquidación presupuestaria, el pagado y el devengado contable, el cual se muestra al final de los Estados Financieros.

Nota 7
Pasivos
Al 30 de noviembre de 2024

Este apartado refleja los saldos por pagar a corto plazo por la compra de bienes y servicios relacionados con la ejecución del presupuesto.

Cuenta Contable	Descripción	Año 2024		Año 2023	
		Noviembre		Noviembre	
		Mensual	Acumulado	Mensual	Acumulado
242.03.0.00.01	Acreedores por adquisición de bienes y servicios	10 392 500	10 392 500	17 624 602	17 624 602
242.05.0.00.01	Remuneraciones por pagar	5 629	5 629	5 629	5 629
242.07.1.02.01	Impuestos retenidos a terceros por pagar	312 967	312 967	740 508	740 508
242.09.0.00.01	Otras retenciones a terceros por pagar	-	-	-	-
242.99.0.00.01	Superintendencia de Pensiones (SUPEN)	-	-	-	-
242.99.0.00.02	Dineros de pendientes de reintegrar Fondo Especial	-	-	1 278 148	1 278 148
242.99.0.00.04	Garantías en custodia por pagar ¢	4 625 398	4 625 398	252 950	252 950
242.99.0.00.05	Garantías en custodia por pagar \$	109 633	109 633	745 765	745 765
242.99.0.00.09	Sumas en tránsito por aclarar (acreedora)	413 743	413 743	104 974	104 974
243.01.0.00.01	Decimotercer mes a pagar a corto plazo	56 376 837	56 376 837	49 403 509	49 403 509
243.01.0.00.03	Impuesto de renta sobre salarios por pagar	-	-	-	-
243.01.0.00.02	Salario escolar por pagar a corto plazo	48 952 387	48 952 387	43 691 968	43 691 968
243.01.0.00.04	Provisión de cesantía	92 756 649	92 756 649	40 460 756	40 460 756
243.01.0.00.05	Provisión de vacaciones	16 453 704	16 453 704	15 687 044	15 687 044
Total		230 399 447	230 399 447	169 995 853	169 995 853

Nota 8
Patrimonio
Al 30 de noviembre de 2024

Este apartado refleja los saldos de las cuentas de patrimonio.

Cuenta Contable	Descripción	Año 2024		Año 2023	
		Noviembre		Noviembre	
		Mensual	Acumulado	Mensual	Acumulado
311.01.0.00.01	Capital pagado ordinario	-	-	-	-
311.02.0.00.01	Capital pagado preferente	-	-	-	-
312.01.0.00.01	Capital donado	-	-	-	-
331.0	Ajuste al valor de los activos	-	-	-	-
331.02	Ajuste por deterioro y por valuación de inversiones al valor razonable con cambios en otro resultado integral	-	-	-	-
351.01.1.01.01	Utilidades de ejercicios anteriores	10 389 836 384	9 368 248 904	9 261 564 930	8 120 090 605
351.01.1.02.01	Correcciones de errores de ejercicios anteriores-Deudora	-	-8 625 699	-	-47 779 301
351.01.1.02.02	Correcciones de errores de ejercicios anteriores-Acreedora	-	18 937 499	4 714 323	84 179 233
361.01.0.00.01	Utilidad o excedente del periodo (1)	-	-	-	-
362.01.0.00.01	(Pérdida del periodo)	-	-	-	-
Total		10 389 836 384	9 378 560 704	9 266 279 253	8 156 490 538

≈ (1) Este insumo se obtiene del Estado de Resultados, dado que los datos para elaborar el estado, son antes de cierre, la cuenta de Utilidad o Pérdida del periodo se hace mediante el cierre mensual, por lo anterior para consultarla se debe calcular restando al total de los ingresos el total de los gastos.

Nota 9
Ingresos Financieros
Al 30 de noviembre de 2024

De acuerdo con lo establecido por la SUPEN, en este grupo se registran las cuentas sobre **intereses, dividendos y rendimientos devengados** sobre inversiones en instrumentos financieros, por efectivo y equivalentes de efectivo; tanto a nivel nacional y extranjero.

Mensual		Año 2024			Año 2023		
		Noviembre			Noviembre		
Cuenta Contable	Productos por depósitos a la vista en entidades financieras del país	Monto colones	Tipo de cambio	Total	Monto colones	Tipo de cambio	Total
511.02.0.00.01	Cuentas Corrientes-Junta Adm €	46 602 129		46 602 129	57 888 061		57 888 061
Total de Productos por depósitos a la vista en entidades financieras del país		46 602 129	-	46 602 129	57 888 061	-	57 888 061

Lo atinente a las Tasas de Interés, se esboza en el documento de Políticas Contables en el apartado relacionado.

Acumulado		Año 2024			Año 2023		
		Noviembre			Noviembre		
Cuenta Contable	Productos por depósitos a la vista en entidades financieras del país	Monto colones	Tipo de cambio	Total	Monto colones	Tipo de cambio	Total
511.02.0.00.01	Cuentas Corrientes-Junta Adm €	528 363 755		528 363 755	653 256 122		653 256 122
Total de Productos por depósitos a la vista en entidades financieras del país		528 363 755	-	528 363 755	653 256 122	-	653 256 122

Mensual		Año 2024			Año 2023		
		Noviembre			Noviembre		
Cuenta Contable	Ingresos Financieros por inversiones en instrumentos financieros	COLONES	DOLARES	TOTAL	COLONES	DOLARES	TOTAL
512.02	Al valor razonable con cambios en otros resultado integral			-			-
512.01	Al valor razonable con cambios en resultados			-			-
512.03	Al costo amortizado			-			-
Total de Ingresos Financieros por inversiones en instrumentos financieros		-	-	-	-	-	-

Acumulado		Año 2024			Año 2023		
		Noviembre			Noviembre		
Cuenta Contable	Ingresos Financieros por inversiones en instrumentos financieros	COLONES	DOLARES	TOTAL	COLONES	DOLARES	TOTAL
512.02	Al valor razonable con cambios en otros resultado integral			-			-
512.01	Al valor razonable con cambios en resultados			-			-
512.03	Al costo amortizado			-			-
Total de Ingresos Financieros por inversiones en instrumentos financieros		-	-	-	-	-	-

Mensual		Año 2024			Año 2023		
		Noviembre			Noviembre		
Cuenta Contable	Diferencias Tipo de cambio	Monto colones	Tipo de cambio	Total	Monto colones	Tipo de cambio	Total
518.01.0.00.01	Diferencias de cambio por obligaciones con el público	330 596		330 596	1 548 420		1 548 420
518.12.0.00.01	Diferencias de cambio por inversiones en instrumentos financieros	-		-	-		-
Total de Diferencias por tipo de cambio		330 596	-	330 596	1 548 420	-	1 548 420

Acumulado		Año 2024			Año 2023		
		Noviembre			Noviembre		
Cuenta Contable	Diferencias Tipo de cambio	Monto colones	Tipo de cambio	Total	Monto colones	Tipo de cambio	Total
518.01.0.00.01	Diferencias de cambio por obligaciones con el público	4 499 997		4 499 997	6 705 206		6 705 206
518.12.0.00.01	Diferencias de cambio por inversiones en instrumentos financieros	-		-	-		-
Total de Diferencias por tipo de cambio		4 499 997	-	4 499 997	6 705 206	-	6 705 206

La diferencia interanual en el rubro de "Productos por depósitos a la vista en entidades financieras del país", se explica por el aumento en el saldo de la cuenta bancaria, explicado en la nota N° 1 de este informe.

Nota 10
Gastos Financieros
Al 30 de noviembre de 2024

Registra las diferencias por tipo de cambio que representan un gasto contable.

Mensual		Año 2024			Año 2023		
		Noviembre			Noviembre		
Cuenta Contable	Diferencias Tipo de cambio	Monto colones	Tipo de cambio	Total	Monto colones	Tipo de cambio	Total
418.01.0.00.01	Diferencias de cambio por obligaciones con el público	16 591		16 591	57 301		57 301
418.12.0.00.01	Diferencias de cambio por inversiones en instrumentos financieros	-		-	-		-
Total de Diferencias por tipo de cambio		16 591	-	16 591	57 301	-	57 301

Acumulado		Año 2024			Año 2023		
Cuenta Contable	Diferencias Tipo de cambio	Monto colones	Tipo de cambio	Total	Monto colones	Tipo de cambio	Total
418.01.0.00.01	Diferencias de cambio por obligaciones con el público	767 973		767 973	414 903		414 903
418.12.0.00.01	Diferencias de cambio por inversiones en instrumentos financieros	-		-	-		-
Total de Diferencias por tipo de cambio		767 973	-	767 973	414 903	-	414 903

Nota 12
Ingresos operativos
Al 30 de noviembre de 2024

Registro de los ingresos operativos relacionados principalmente con lo que indica el artículo N° 239 de la Ley N° 9544 de 28 de abril de 2018; para financiar los gastos de administración del Fondo de Jubilaciones y Pensiones del Poder Judicial, por medio de una cuota denominada 5 por mil.

Mensual			
Cuenta Contable	Descripción	Año 2024	Año 2023
		Noviembre	Noviembre
539.99.0.00.01	Notas de crédito (presupuesto)	-	-
539.99.0.00.02	Ingresos diversos ¢	-	0
539.99.0.00.03	Ingresos diversos \$	-	-
539.99.0.00.04	Aportes Servidores Activos	120 201 776	114 431 460
539.99.0.00.05	Aportes Jubilados y Pensionados	37 853 032	37 782 929
539.99.0.00.06	Intereses ganados sobre aportes	-	-
Total		158 054 808	152 214 389

Acumulado			
Cuenta Contable	Descripción	Año 2024	Año 2023
		Noviembre	Noviembre
539.99.0.00.01	Notas de crédito (presupuesto)	-	196
539.99.0.00.02	Ingresos diversos ¢	3 451 975	3 782 863
539.99.0.00.03	Ingresos diversos \$	-	-
539.99.0.00.04	Aportes Servidores Activos	1 383 246 961	1 333 695 913
539.99.0.00.05	Aportes Jubilados y Pensionados	415 882 533	416 126 000
539.99.0.00.06	Intereses ganados sobre aportes	-	-
Total		1 802 581 469	1 753 604 972

La cuenta de intereses ganados sobre aportes - 539.99.0.00.06 se encuentra en desuso desde el año 2023, para un mayor detalle se pueden consultar los Estados Financieros del año 2023.

Nota 13
Gastos operativos
Al 30 de noviembre de 2024

Registro de los gastos operativos relacionados con la ejecución del presupuesto del año 2024.

Mensual			
Cuenta Contable	Descripción	Año 2024	Año 2023
		Noviembre	Noviembre
439.15.0.00	Patentes	-	-
439.16.0.00	Otros impuestos pagados en el país	-	-
439.99.0.00	Gastos operativos varios	-	21 935
Total		-	21 935

Acumulado			
Cuenta Contable	Descripción	Año 2024	Año 2023
		Noviembre	Noviembre
439.15.0.00	Patentes	-	-
439.16.0.00	Otros impuestos pagados en el país	31 000	7 000
439.99.0.00	Gastos operativos varios	2 961 152	910 117
Total		2 992 152	917 117

Nota 14
Gastos de administración
Al 30 de noviembre de 2024

Registro de los gastos de administración relacionados con la ejecución del presupuesto del año 2024.

Mensual			
Cuenta Contable	Descripción	Año 2024	Año 2023
		Noviembre	Noviembre
441.01.0.00	Sueldos y bonificaciones de personal permanente	31 902 823	28 027 630
441.04.0.00	Tiempo extraordinario	121 540	-
441.05.0.00	Viáticos	-	128 400
441.06.0.00	Decimotercer sueldo	-	-
441.07.0.00	Vacaciones	-	-
441.08.0.00	Incentivos	25 372 002	28 440 489
441.10.0.00	Otras retribuciones	-	-
441.11.0.00	Gasto por aporte al Auxilio de Cesantía	-	-
441.12.0.00	Cargas sociales patronales	18 262 364	17 843 102
441.15.0.00	Capacitación	703 800	16 340 553
441.18.0	Salario escolar	-	-
441.99.0	Otros gastos de personal	-	-
Total		76 362 528	90 780 174

Acumulado			
Cuenta Contable	Descripción	Año 2024	Año 2023
		Noviembre	Noviembre
441.01.0.00	Sueldos y bonificaciones de personal permanente	294 169 526	258 802 909
441.04.0.00	Tiempo extraordinario	419 113	6 959 160
441.05.0.00	Viáticos	3 573 469	1 183 300
441.06.0.00	Decimotercer sueldo	-	4 341 256
441.07.0.00	Vacaciones	-	-
441.08.0.00	Incentivos	269 245 108	258 543 640
441.10.0.00	Otras retribuciones	-	-
441.11.0.00	Gasto por aporte al Auxilio de Cesantía	-	-
441.12.0.00	Cargas sociales patronales	192 336 535	173 826 618
441.15.0.00	Capacitación	30 785 367	34 022 377
441.18.0	Salario escolar	-	35 417 059
441.99.0	Otros gastos de personal	-	-
Total		790 529 119	773 096 319

Debido al análisis realizado en la cuenta 441.04.0.00 - Tiempo extraordinario, se realizó la reclasificación correspondiente por un monto de \$6 600 308,59 que no correspondía a este rubro, se realiza la afectación a la cuenta de gasto conforme la normativa aplicada para la Junta Administradora.

Nota 15
Gastos por servicios externos
Al 30 de noviembre de 2024

Registro de los gastos de servicios externos relacionados con la ejecución del presupuesto del año 2024.

Mensual			
Cuenta Contable	Descripción	Año 2024	Año 2023
		Octubre	Octubre
442.01.0.00	Servicios de computación	4 080 348	19 521 774
442.03.0.00	Servicios de información	771 246	-
442.05.0.00	Asesoría jurídica	-	10 275
442.08.0.00	Servicios Médicos	-	-
442.99.0.00	Otros servicios contratados	10 264 475	5 611 247
Total		15 116 069	25 143 296

Acumulado			
Cuenta Contable	Descripción	Año 2024	Año 2023
		Octubre	Octubre
442.01.0.00	Servicios de computación	53 055 882	93 757 116
442.03.0.00	Servicios de información	787 754	2 345 637
442.05.0.00	Asesoría jurídica	480 688	380 374
442.08.0.00	Servicios Médicos	-	230 000
442.99.0.00	Otros servicios contratados	78 006 460	40 704 788
Total		132 330 784	137 417 914

Nota 16
Gastos de movilidad y comunicaciones
Al 30 de noviembre de 2024

Registro de los gastos de movilidad y comunicaciones relacionados con la ejecución del presupuesto del año 2024.

Mensual			
Cuenta Contable	Descripción	Año 2024	Año 2023
		Noviembre	Noviembre
443.01.0.00	Pasajes y fletes	-	-
443.05.0.00	Depreciación de vehículos	-	-
443.06.0.00	Pérdida por deterioro de vehículos	-	-
443.99.0.00	Otros gastos de movilidad y comunicaciones	-	-
Total		-	-

Acumulado			
Cuenta Contable	Descripción	Año 2024	Año 2023
		Noviembre	Noviembre
443.01.0.00	Pasajes y fletes	-	-
443.05.0.00	Depreciación de vehículos	-	-
443.06.0.00	Pérdida por deterioro de vehículos	-	-
443.99.0.00	Otros gastos de movilidad y comunicaciones	-	-
Total		-	-

Nota 17
Gastos de Infraestructura
Al 30 de noviembre de 2024

Registro de los gastos de infraestructura relacionados con la ejecución del presupuesto del año 2024. Además de la depreciación de los activos de la JUNAFO del FJPPJ.

Mensual

Cuenta Contable	Descripción	Año 2024 Noviembre	Año 2023 Noviembre
444.03.0.00	Mantenimiento y reparación de propiedades, mobiliario y equipo, excepto vehículos	-	-
444.04.0.00	Agua y energía eléctrica	32 622	1 137 024
444.07.0.00	Depreciación de propiedades, mobiliario y equipo excepto vehículos	511 853	392 886
444.09.0.00	Pérdida por deterioro de propiedades, mobiliario y equipo excepto vehículos	-	-
444.99.0.00	Otros gastos de infraestructura	61 804	-
Total		606 279	1 529 910

Acumulado

Cuenta Contable	Descripción	Año 2024 Noviembre	Año 2023 Noviembre
444.03.0.00	Mantenimiento y reparación de propiedades, mobiliario y equipo, excepto vehículos	-	-
444.04.0.00	Agua y energía eléctrica	4 952 266	5 431 597
444.07.0.00	Depreciación de propiedades, mobiliario y equipo excepto vehículos	5 708 244	3 434 212
444.09.0.00	Pérdida por deterioro de propiedades, mobiliario y equipo excepto vehículos	-	-
444.99.0.00	Otros gastos de infraestructura	456 826	53 643 815
Total		11 117 336	62 509 624

Nota 18
Gastos Generales
Al 30 de noviembre de 2024

Registro de los gastos generales relacionados con la ejecución del presupuesto del año 2024. Además de la amortización de los activos de la JUNAFO.

Mensual

Cuenta Contable	Descripción	Año 2024	Año 2023
		Noviembre	Noviembre
445.03.0.00	Otros seguros	-	-
445.06.0.00	Papelería, útiles y otros materiales	790 800	39 590
445.09.0.00	Promoción y publicidad	-	-
445.12.0.00	Amortización de Software	-	-
445.14.0.00	Gastos por otros servicios públicos	12 526	2 658
445.15.0.00	Gastos por materiales y suministros	-	5 925
445.99.0.00	Gastos generales diversos	14 300 440	12 085 378
Total		15 103 766	12 133 551

Acumulado

Cuenta Contable	Descripción	Año 2024	Año 2023
		Noviembre	Noviembre
445.03.0.00	Otros seguros	110 486	-
445.06.0.00	Papelería, útiles y otros materiales	2 814 584	3 692 101
445.09.0.00	Promoción y publicidad	-	-
445.12.0.00	Amortización de Software	-	-
445.14.0.00	Gastos por otros servicios públicos	159 554	64 003
445.15.0.00	Gastos por materiales y suministros	389 867	36 819
445.99.0.00	Gastos generales diversos	138 389 124	106 672 566
Total		141 863 615	110 465 489

☒ La cuenta de gastos generales diversos corresponde al alquiler del edificio, así como el registro los pagos realizados a SUPEN.

Nota 19
Resultados de periodo
Al 30 de noviembre de 2024

Este apartado refleja la utilidad del periodo

Cuenta Contable	Descripción	Año 2024		Año 2023	
		Noviembre		Noviembre	
		Mensual	Acumulado	Mensual	Acumulado
400.00	Gastos	130 007 908	1 249 189 915	140 315 933	1 232 442 646
500.00	Ingresos	204 987 533	2 335 445 221	211 650 870	2 413 566 300
Total		74 979 626	1 086 255 305	71 334 937	1 181 123 653

Nota 20
Otros Resultados Integrales (Ajustes al patrimonio)
Al 30 de noviembre de 2024

Se detallan las ganancias y las pérdidas relacionadas con la valuación de los instrumentos de inversión.

Mensual			
Cuenta Contable	Descripción	Año 2024	Año 2023
		Noviembre	Noviembre
519.10	Ganancia en la negociación de instrumentos financieros al valor razonable con cambios en resultados - otros	-	-
519.11	Ganancia realizada en instrumentos financieros al valor razonable con cambios en otro resultado integral	-	-
519.12	Ganancia en la negociación de instrumentos financieros al costo amortizado	-	-
Total		-	-

Acumulado			
Cuenta Contable	Descripción	Año 2024	Año 2023
		Noviembre	Noviembre
519.10	Ganancia en la negociación de instrumentos financieros al valor razonable con cambios en resultados - otros	-	-
519.11	Ganancia realizada en instrumentos financieros al valor razonable con cambios en otro resultado integral	-	-
519.12	Ganancia en la negociación de instrumentos financieros al costo amortizado	-	-
Total		-	-

Mensual			
Cuenta Contable	Otros gastos financieros	Año 2024	Año 2023
		Noviembre	Noviembre
419.07	Pérdida por valoración de instrumentos financieros al valor razonable con cambios en resultados	-	-
419.10	Pérdida en la negociación de instrumentos financieros al valor razonable con cambios en resultados	-	-
419.11.1	Pérdida realizada en instrumentos financieros al valor razonable con cambios en otro resultado integral – Recursos propios	-	-
419.12.0	Pérdida en la negociación de instrumentos financieros al costo amortizado	-	-
Total		-	-

Acumulado			
Cuenta Contable	Otros ingresos financieros	Año 2024	Año 2023
		Noviembre	Noviembre
419.07	Pérdida por valoración de instrumentos financieros al valor razonable con cambios en resultados	-	-
419.10	Pérdida en la negociación de instrumentos financieros al valor razonable con cambios en resultados	-	-
419.11.1	Pérdida realizada en instrumentos financieros al valor razonable con cambios en otro resultado integral – Recursos propios	-	-
419.12.0	Pérdida en la negociación de instrumentos financieros al costo amortizado	-	-
Total		-	-

Nota 21
Resultados de periodos anteriores
Al 30 de noviembre de 2024

Este apartado refleja los resultados de periodos anteriores.

Cuenta Contable	Descripción	Año 2024		Año 2023	
		Noviembre		Noviembre	
		Mensual	Acumulado	Mensual	Acumulado
351.01.1.01.01	Utilidades de ejercicios anteriores	10 389 836 384	9 368 248 904	9 261 564 930	8 120 090 605
Total		10 389 836 384	9 368 248 904	9 261 564 930	8 120 090 605

Nota 22
Variación en las utilidades de periodos anteriores
Al 30 de noviembre de 2024

Este apartado refleja la utilidad de periodos anteriores.

Cuenta Contable	Descripción	Año 2024		Año 2023	
		Noviembre		Noviembre	
		Mensual	Acumulado	Mensual	Acumulado
351.01.1.02.01	Correcciones de errores de ejercicios anteriores-Deudora	-	-8 625 699	-	-47 779 301
351.01.1.02.02	Correcciones de errores de ejercicios anteriores-Acreedora	-	18 937 499	4 714 323	84 179 233
Total		-	10 311 800	4 714 323	36 399 932

De acuerdo con la Norma Internacional de Contabilidad N°8: Políticas Contables, Cambios en las Estimaciones Contables y Errores, enuncia al respecto: "Un cambio en una estimación contable es un ajuste en el importe en libros de un activo o de un pasivo; o en el importe del consumo periódico de un activo, que se produce tras la evaluación de la situación actual del elemento, así como de los beneficios futuros esperados y de las obligaciones asociadas con los activos y pasivos correspondientes. Los cambios en las estimaciones contables son el resultado de nueva información o nuevos acontecimientos y, en consecuencia, no son correcciones de errores. Dado lo anterior, surge la necesidad de realizar una aplicación retroactiva; que según la norma citada las define: "La aplicación retroactiva consiste en aplicar una nueva política contable a transacciones, otros sucesos y condiciones, como si está se hubiera aplicado siempre".

Nota 23
Variación en las depreciaciones y amortizaciones
Al 30 de noviembre de 2024

En esta nota se muestra la variación entre periodos mensuales.

Cuenta Contable	Descripción	Año 2024			Año 2023		
		Noviembre			Noviembre		
		Periodo actual	Periodo anterior	Variación	Periodo actual	Periodo anterior	Variación
173.03.0.00.01	(Deterioro de equipos y mobiliario)	-	-	-	-	-	-
174.02.0.00.01	(Deterioro de equipos de computación)	-	-	-	-	-	-
179.03.0.00.01	(Depreciación acumulada del costo de equipos y mobiliario)	-2 762 942	-2 616 792	-146 150	-795 390	-670 728	-124 661
179.05.0.00.01	(Depreciación acumulada del costo de equipos de computo)	-8 722 346	-8 356 643	-365 703	-4 212 768	-3 944 544	-268 225
186.04.1.03.01	(Amortización acumulada de software adquirido) €	-141 772	-141 772	-	-141 772	-141 772	-
Total		-11 627 061	-11 115 208	-511 853	-5 149 930	-4 757 044	-392 886

Nota 24
Variación en las cuentas por cobrar
Al 30 de noviembre de 2024

En esta nota se muestra la variación entre periodos mensuales.

Cuenta Contable	Descripción	Año 2024			Año 2023		
		Noviembre			Noviembre		
		Periodo actual	Periodo anterior	Variación	Periodo actual	Periodo anterior	Variación
147.99.0.00.01	Aportes 5 x mil Fondo de Jubilaciones y Pensiones- Activos	-	-	-	-	-	-
147.99.0.00.02	Aportes 5 x mil Fondo de Jubilaciones y Pensiones- Jubilados y Pensionados	-	-	-	-	-	-
147.99.0.00.03	Intereses por cobrar aportes 5 x mil Fondo de Jubilaciones	-	-	-	-	-	-
147.99.0.00.04	Sumas en tránsito por aclarar (deudora)	-	-	-	1 775 698	-	-1 775 698
Total		-	-	-	-	-	-1 775 698

Nota 26
Variación en intangibles
Al 30 de noviembre de 2024

En esta nota se muestra la variación entre periodos mensuales.

Cuenta Contable	Descripción	Año 2024			Año 2023		
		Periodo actual	Periodo anterior	Variación	Periodo actual	Periodo anterior	Variación
186.04.1.01.01	Valor de adquisición del software ¢	141 772	141 772	-	141 772	141 772	-
186.04.1.02.01	Costo de desarrollo de Software por la entidad ¢	82 696 493	82 696 493	-	39 869 672	27 818 228	12 051 443
Total		82 838 265	82 838 265	-	40 011 444	27 960 001	12 051 443

Nota 27
Variación en otros activos a corto plazo
Al 30 de noviembre de 2024

En esta nota se muestra la variación entre periodos mensuales.

Cuenta Contable	Descripción	Año 2024			Año 2023		
		Noviembre			Noviembre		
		Periodo actual	Periodo anterior	Variación	Periodo actual	Periodo anterior	Variación
181.99.0.00	Gastos pagados por anticipado	498 682 018	603 581 761	104 899 742	700 176 968	838 094 756	137 917 788
Total		498 682 018	603 581 761	104 899 742	700 176 968	838 094 756	137 917 788

Nota 29
Variación en las cuentas por pagar
Al 30 de noviembre de 2024

En esta nota se muestra la variación entre periodos mensuales.

Cuenta Contable	Descripción	Año 2024			Año 2023		
		Periodo actual	Periodo anterior	Variación	Periodo actual	Periodo anterior	Variación
242.03.0.00.01	Acreedores por adquisición de bienes y servicios	10 392 500	5 256 038	5 136 461	17 624 602	17 739 507	-114 906
242.05.0.00.01	Remuneraciones por pagar	5 629	5 629	-0	5 629	5 629	0
242.07.1.02.01	Impuestos retenidos a terceros por pagar	312 967	256 862	56 105	740 508	187 090	553 418
242.09.0.00.01	Otras retenciones a terceros por pagar	-	-	-	-	-	-
242.99.0.00.01	Superintendencia de Pensiones (SUPEN)	-	-	-	-	-	-
242.99.0.00.02	Dineros de pendientes de reintegrar Fondo Especial	-	-	-	1 278 148	2 949 697	-1 671 549
242.99.0.00.04	Garantías en custodia por pagar €	4 625 398	4 625 398	-	252 950	-	252 950
242.99.0.00.05	Garantías en custodia por pagar \$	109 633	109 633	-	745 765	-	745 765
242.99.0.00.09	Sumas en tránsito por aclarar (acreedora)	413 743	413 743	-	104 974	1 057 684	-952 709
243.01.0.00.01	Decimotercer mes a pagar a corto plazo	56 376 837	51 593 826	4 783 011	49 403 509	44 697 851	4 705 658
243.01.0.00.02	Salario escolar por pagar a corto plazo	48 952 387	44 169 375	4 783 011	43 691 968	38 986 310	4 705 658
243.01.0.00.03	Impuesto de renta sobre salarios por pagar	-	-	-	-	-	-
243.01.0.00.04	Provisión de cesantía	92 756 649	82 527 663	10 228 986	40 460 756	41 555 777	-1 095 021
243.01.0.00.05	Provisión de vacaciones	16 453 704	13 446 038	3 007 666	15 687 044	14 448 593	1 238 451
Total		230 399 447	202 404 206	27 995 242	169 995 853	161 628 138	8 367 715

Nota 30
Variación en equipo de cómputo
Al 30 de noviembre de 2024

En esta nota se muestra la variación entre periodos mensuales.

Cuenta Contable	Descripción	Año 2024			Año 2023		
		Periodo actual	Periodo anterior	Variación	Periodo actual	Periodo anterior	Variación
174.01.0.00.01	Costo de equipos de computación	29 322 889	24 760 657	4 562 232	24 760 657	24 760 657	-
Total		29 322 889	24 760 657	4 562 232	24 760 657	24 760 657	-

Nota 31
Gastos por provisiones
Al 30 de noviembre de 2024

Registro de los gastos por provisiones patronales

Mensual			
Cuenta Contable	Descripción	Año 2024	Año 2023
		Noviembre	Noviembre
435.01.0.00.01	Provisión décimotercer mes	4 783 011	4 705 658
435.01.0.00.02	Provisión salario escolar	4 783 011	4 705 658
435.01.0.00.03	Provisión de cesantía	10 228 986	-
435.01.0.00.04	Provisión de vacaciones	3 007 666	1 238 451
Total		22 802 675	10 649 766

Acumulado			
Cuenta Contable	Descripción	Año 2024	Año 2023
		Noviembre	Noviembre
435.01.0.00.01	Provisión décimotercer mes	46 972 698	39 350 712
435.01.0.00.02	Provisión salario escolar	46 972 698	39 350 712
435.01.0.00.03	Provisión de cesantía	57 420 620	42 971 362
435.01.0.00.04	Provisión de vacaciones	18 222 919	25 948 494
Total		169 588 936	147 621 280

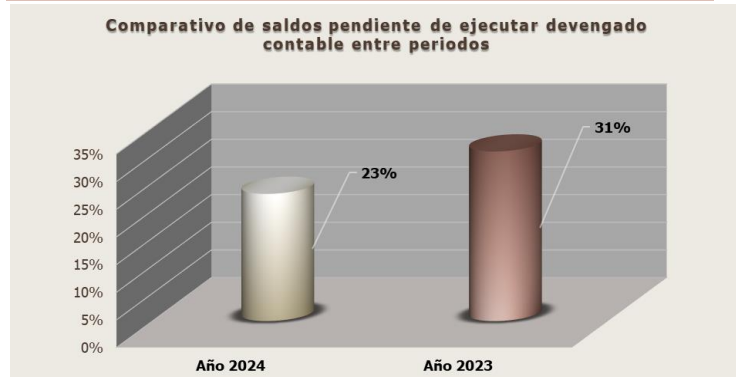
Información destacada
6.1. Presupuesto disponible
Al 30 de noviembre de 2024

Presupuesto disponible ejecución anual



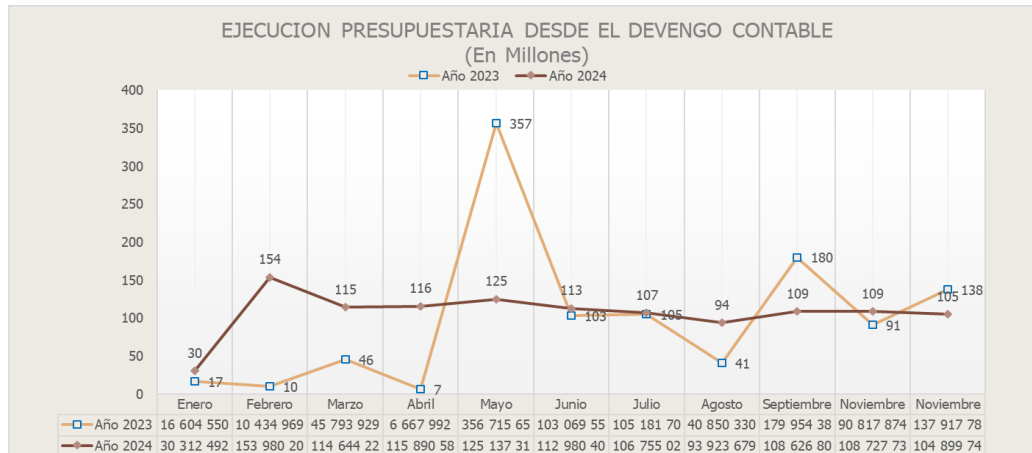
Se acota, que en el caso de las Partidas de Salarios estas se gestionan por medio de pagos manuales, dado que el Sistema de Gestión Humana no está configurado para consumir el presupuesto de forma automatizada, las demás subpartidas se tramitan en el Subproceso Administrativo Financiero mediante el sistema SIGA-PJ.

Comparativo del saldo pendiente de ejecutar devengado contable entre periodos



De la gráfica anterior, se obtiene el porcentaje sin ejecutar desde el devengado contable, sobre la base del presupuesto total de cada periodo, según el gráfico del apartado "Presupuesto disponible de ejecución anual".

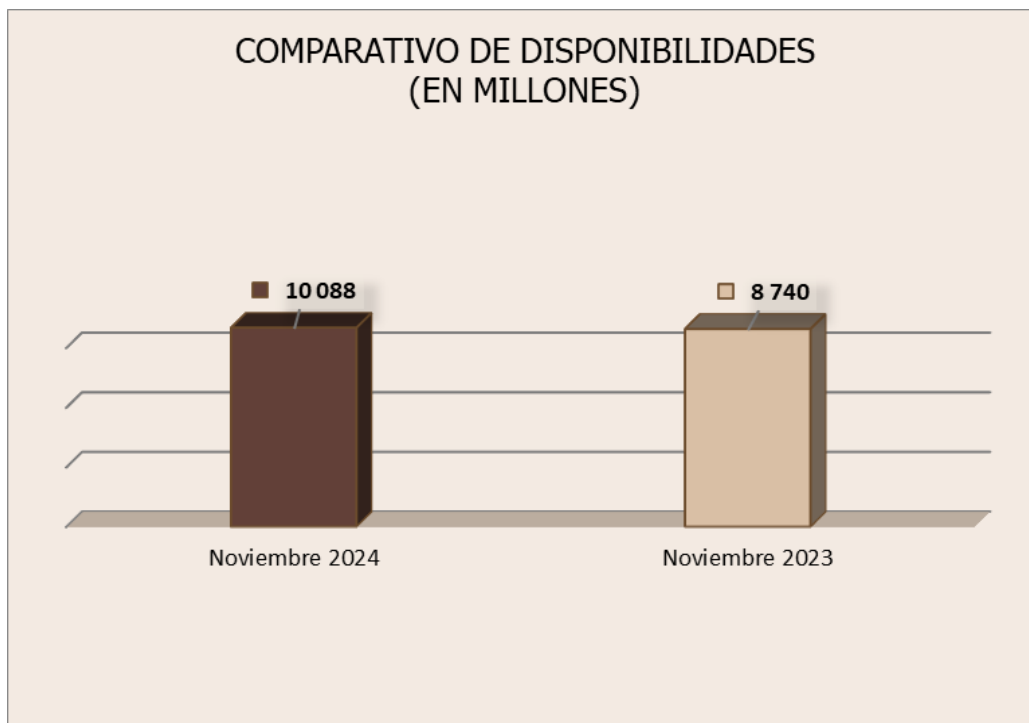
Ejecución presupuestaria desde el Devengado Contable



De la gráfica anterior, se puede vislumbrar el avance comparativo del presupuesto del "devengado contable" del año 2024 con respecto al 2023, la línea de tendencia da una buena idea de la dirección de la misma (alcista o bajista) y la forma en la que se mueve la ejecución desde los registros contables.

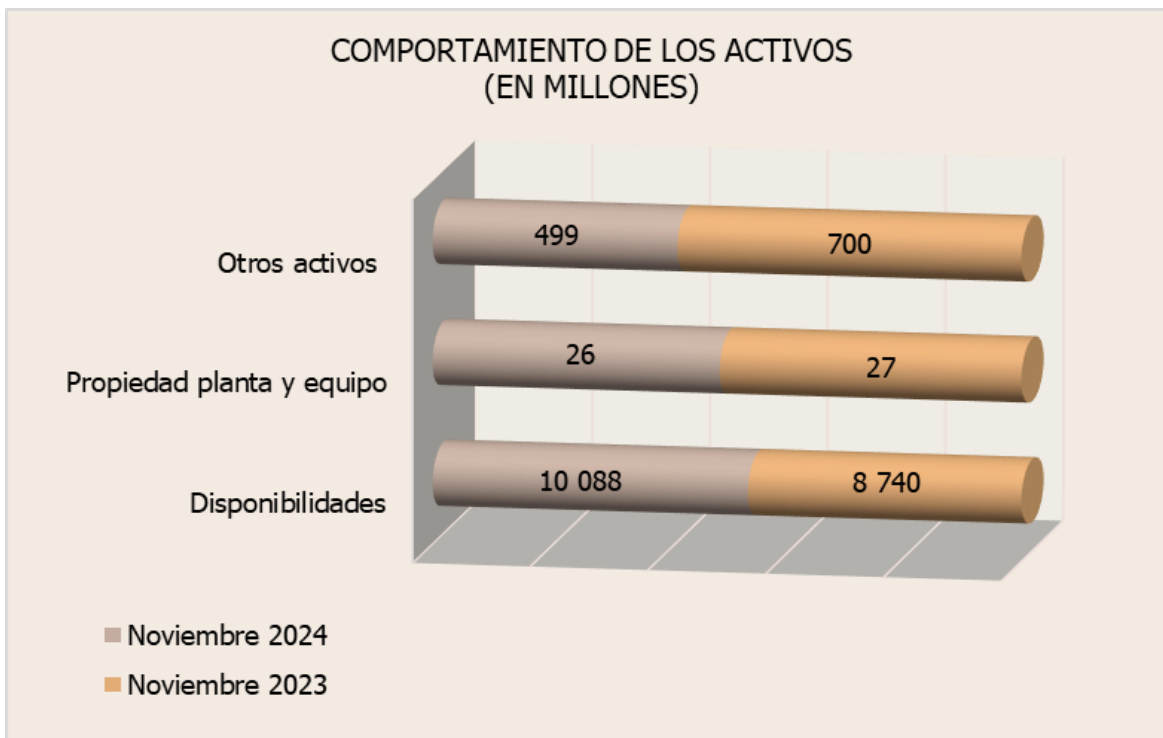
Información destacada
6.2. Activos
Al 30 de noviembre de 2024

Disponibilidades



La disparidad entre los periodos se explica en la Nota N° 1 de este informe.

Comportamiento de los activos



Del gráfico anterior, se puede observar el crecimiento de dos rubros propiedad, planta y equipo y disponibilidades (explicado en la nota N°1).

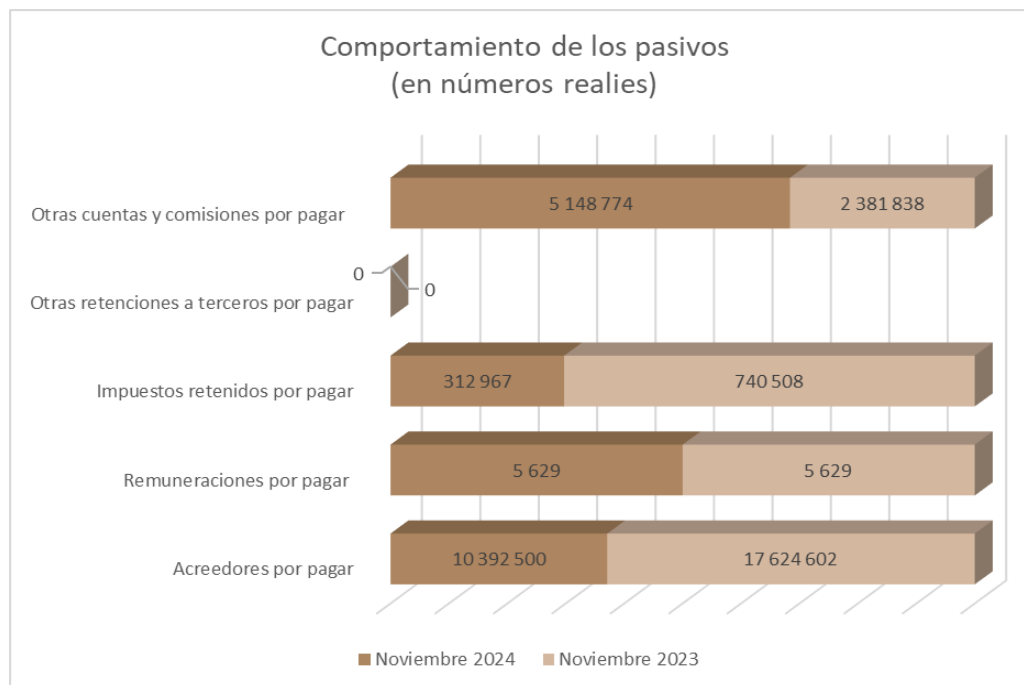
Otros activos está compuesto por el rubro de Presupuesto pagado por adelantado, por lo que se pueden observar el saldo contable en términos numéricos de lo que está pendiente de ejecución presupuestaria al cierre del informe.

Información destacada

6.3. Pasivo y patrimonio

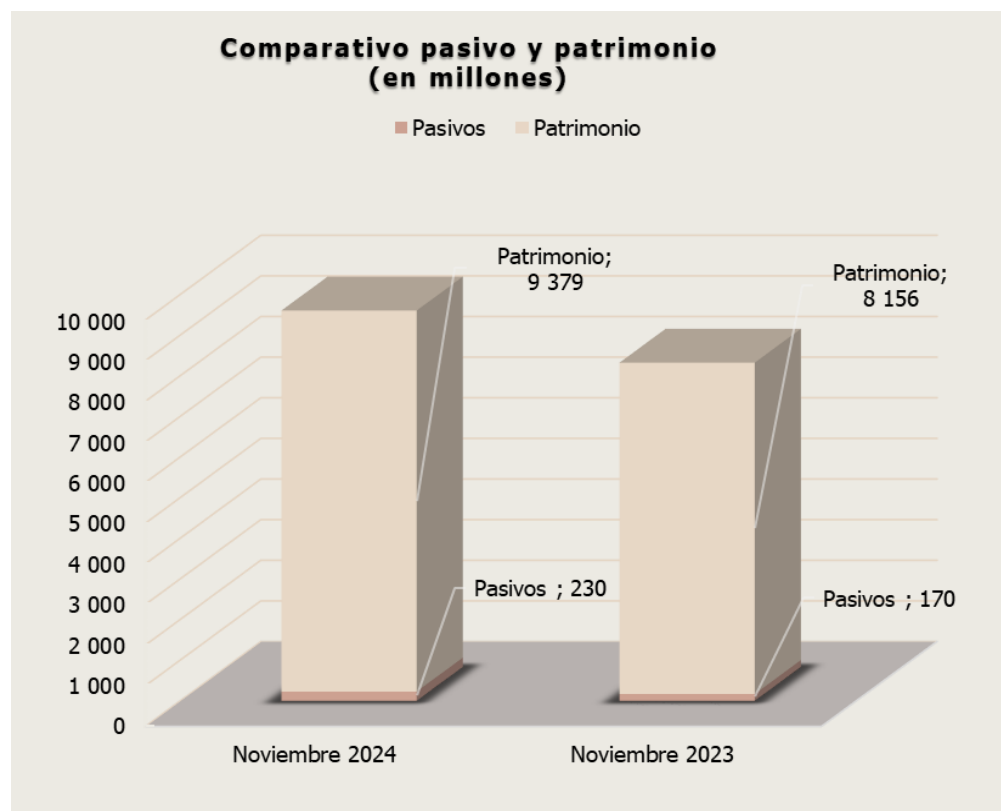
Al 30 de noviembre de 2024

Comportamiento de los pasivos



En comparación entre los períodos, para ambos existe una concentración en el rubro "Acreedores por pagar", siendo en 2024 un 66% y en 2023 un 85%.

Comparativo pasivo y patrimonio



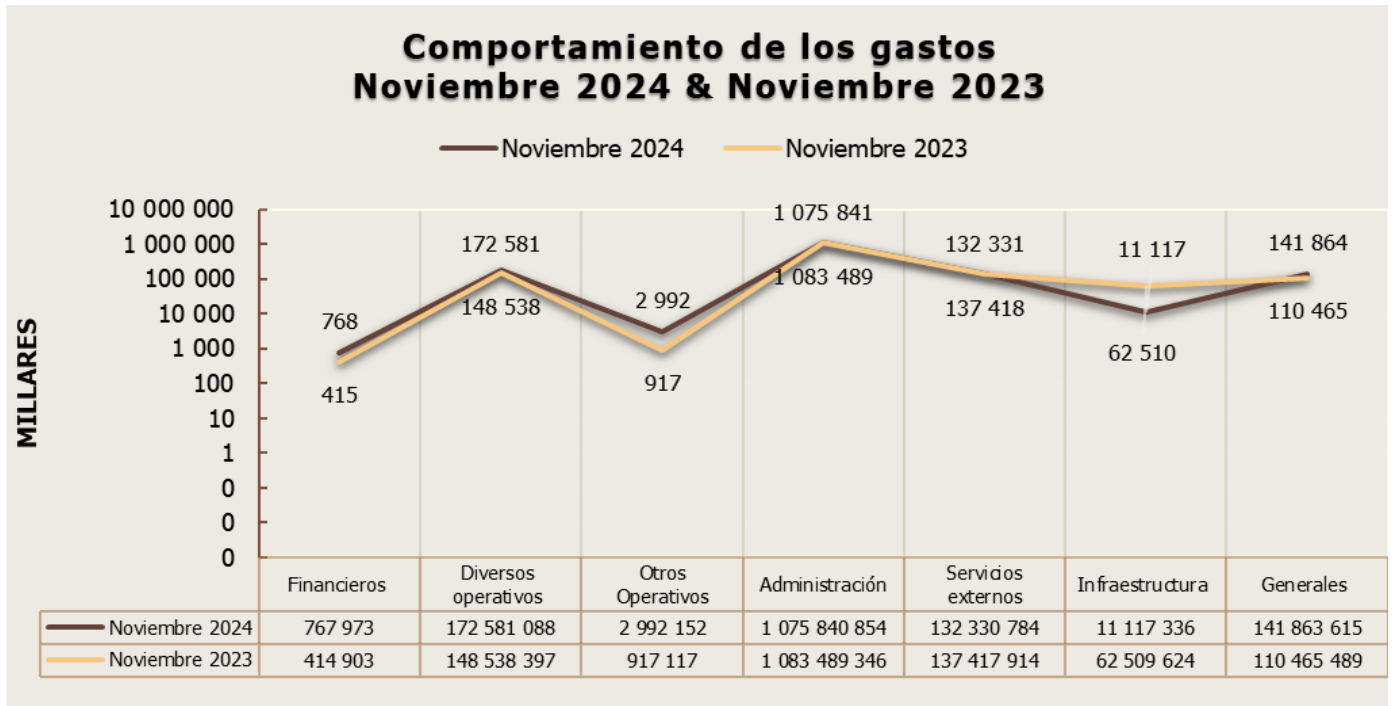
Del análisis vertical se observa que el pasivo representa un 2,46% y un 2,08% del patrimonio para el año 2024 y 2023 respectivamente, este se considera como el "Ratio de endeudamiento".

Información destacada

6.4. Gastos

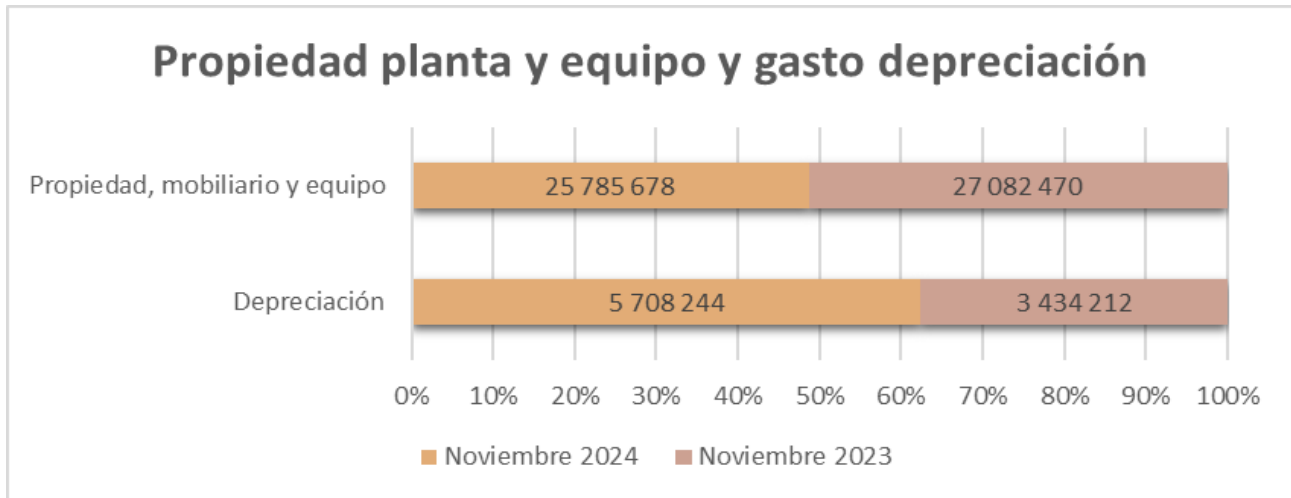
Al 30 de noviembre de 2024

Comportamiento de los gastos



El rubro que más ha crecido entre periodos corresponde a los gastos generales, que pasó de un 7% en el 2023 a un 9% en el 2024; asimismo, se refleja una disminución en gastos por infraestructura con un -3% aproximadamente.

Propiedad, planta y equipo y gasto depreciación



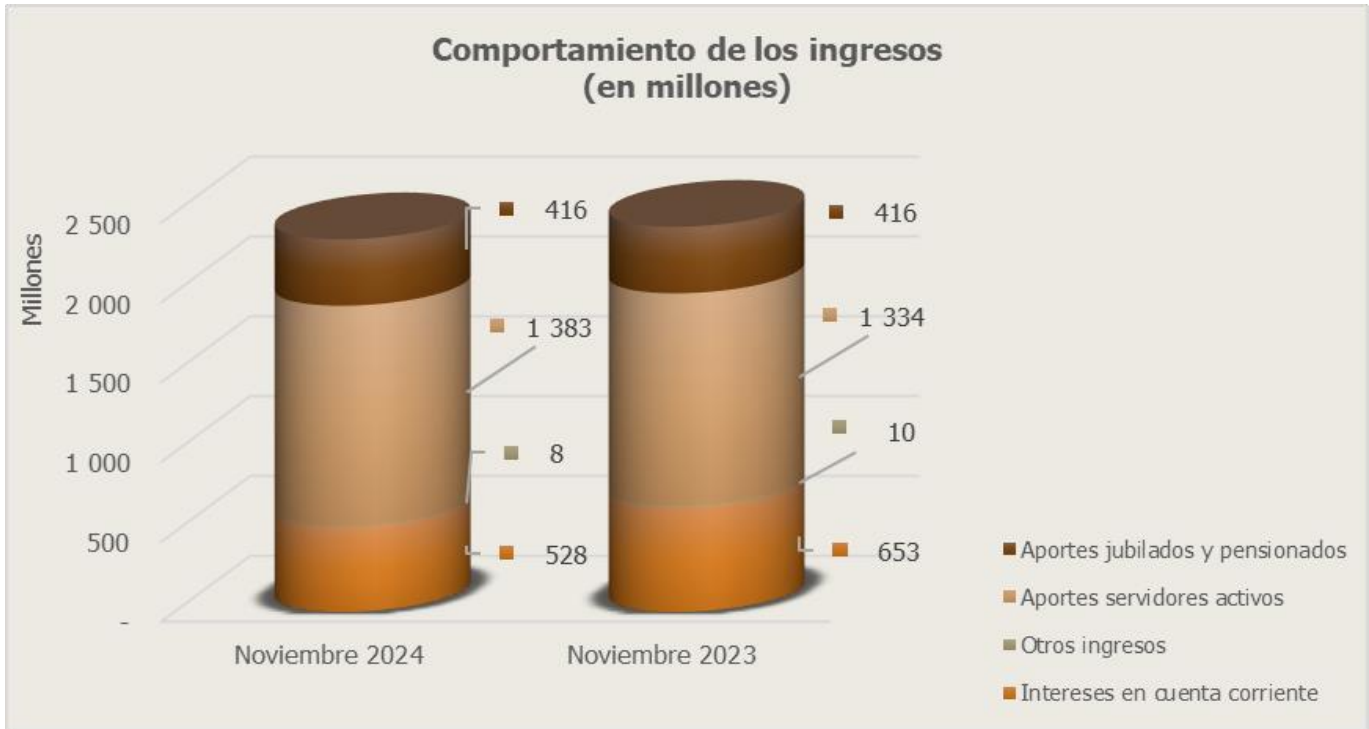
En cuanto al rubro de la depreciación se muestra un incremento, relacionado con la adquisición de bienes realizado por la JUNAFO para las operaciones habituales de la misma, la depreciación es un gasto contable, que mensualmente incrementa la cuenta de activo Depreciación acumulada que rebaja el valor de la "Propiedad, Planta y Equipo".

Información destacada

6.5. Ingresos

Al 30 de noviembre de 2024

Comportamiento de los ingresos



Del análisis vertical del rubro de ingresos del Estado Resultados se puede otear que el mayor crecimiento interanual corresponde a los "Aportes servidores activos" el cual tuvo una variación de \$49.551.047,00 a noviembre 2024, el mayor peso de los ingresos continuó siendo este rubro, para ambos períodos.

Información destacada
6.5. Razones financieras
Al 30 de noviembre de 2024

Razón de Liquidez	Noviembre 2024	Noviembre 2023
Activo corriente	498 682 018,15	700 176 968,29
	÷	÷
Pasivo corriente	15 859 870,09	20 752 577,11
Razón de Liquidez	€31	€34

Interpretación
Indica que cantidad de colones existen disponibles para cubrir los pasivos a una fecha dada, en este caso se consideró para efectos del activo corriente el saldo del presupuesto establecido para el periodo, lo significa por ejemplo que el año 2024 existe 31 colones para cubrir un colón de pasivo relacionado con los acreedores. La diferencia entre el pasivo corriente de un año respecto al otro corresponde a lo explicado con el registro de los salarios. Considere que entre más alto significa que tiene la capacidad de cubrir sus obligaciones, pero muy alta podría ser pérdida de rentabilidad.

Razón de Trabajo	Noviembre 2024	Noviembre 2023
Costos operativos sin depreciación	1 531 785 558,52	1 540 318 578,46
	÷	÷
Ingresos operativos totales	2 335 445 220,71	2 413 566 299,89
Razón de Trabajo	66%	64%

Interpretación
Es la relación porcentual que existe entre los costos de operación de la JUNAFO, entre los ingresos percibidos durante el periodo en estudio, por lo tanto para noviembre 2024 los costos representan el 64% de los ingresos del mismo mes.

Capital de trabajo	Noviembre 2024	Noviembre 2023
Activo corriente	498 682 018,15	700 176 968,29
	—	—
Pasivo corriente	15 859 870,09	20 752 577,11
Capital de trabajo	€482 822 148	€679 424 391

Interpretación
Si el resultado obtenido es positivo, significa que la JUNAFO cuenta con los activos suficientes para cubrir sus deudas a corto plazo, en ambos periodos el exceso de los activos sobre los pasivos resulta un buen indicador de la gestión de la Junta; considere que en este caso activos corrientes se debe interpretar como el "presupuesto pagado por adelantado".