



*Dirección de la Junta Administradora
del Fondo de Jubilaciones y Pensiones del Poder Judicial*

ESTADOS FINANCIEROS

**Junta Administradora del Fondo de Jubilaciones y
Pensiones del Poder Judicial**

Al 31 de diciembre de 2024

Estabilidad y compromiso para un futuro mejor

Contenido

| | |
|----------|---|
| 1 | Estado de Situación Financiera |
| Nota 1 | Disponibilidades |
| Nota 2 | Inversiones en instrumentos Financieros |
| Nota 3 | Productos por cobrar |
| Nota 4 | Cuentas por cobrar |
| Nota 5 | Propiedad, Mobiliario y Equipo |
| Nota 6 | Otros activos |
| Nota 7 | Pasivos |
| Nota 8 | Patrimonio |
| 2 | Estado de Resultados Integral |
| Nota 9 | Ingresos financieros |
| Nota 10 | Gastos financieros |
| Nota 11 | Estimación deterioro de inversiones en instrumentos financieros |
| Nota 12 | Ingresos operativos |
| Nota 13 | Gastos operativos |
| Nota 14 | Gastos de administración |
| Nota 15 | Gastos operativos |
| Nota 16 | Gastos por servicios externos |
| Nota 17 | Gastos de movilidad y comunicaciones |
| Nota 18 | Gastos Generales |
| Nota 19 | Resultados de periodo |
| Nota 20 | Otros Resultados Integrales (Ajustes al patrimonio) |
| Nota 31 | Gastos por provisiones |
| 3 | Estado de cambio en el patrimonio |
| Nota 19 | Resultados de periodo |
| Nota 20 | Otros Resultados Integrales (Ajustes al patrimonio) |
| Nota 21 | Resultados de periodo anteriores |
| Nota 22 | Variación en las utilidades de periodos anteriores |
| 4 | Flujo de Efectivo |
| Nota 19 | Resultados de periodo |
| Nota 23 | Variación en las depreciaciones y amortizaciones |
| Nota 24 | Variación en las cuentas por cobrar |
| Nota 25 | Variación en mobiliario y equipo |
| Nota 26 | Variación en intangibles |
| Nota 27 | Variación en otros activos a corto plazo |
| Nota 28 | Variación de obligaciones financieras |
| Nota 29 | Variación en las cuentas por pagar |
| Nota 30 | Variación en equipo de cómputo |
| 5 | Resumen comparativo |
| 6 | Información destacada |
| 6.1. | Presupuesto disponible |
| 6.2. | Activos |
| 6.3. | Pasivo y patrimonio |
| 6.4. | Gastos |
| 6.5. | Ingresos |
| 6.6. | Razones Financieras |

JUNTA ADMINISTRADORA DEL FONDO DE JUBILACIONES Y PENSIONES
Estado de Situación Financiera
Por el mes terminado al 31/12/2024
(En colones sin céntimos)

| | Notas | Año 2024 | | Año 2023 | |
|---|----------|-----------------------|-----------------------|----------------------|----------------------|
| | | Diciembre | | Diciembre | |
| | | Mensual | Acumulado | Mensual | Acumulado |
| ACTIVO | | | | | |
| Disponibilidades | 1 | 10 238 029 261 | 10 238 029 261 | 8 945 728 858 | 8 945 728 858 |
| Total disponibilidades | | 10 238 029 261 | 10 238 029 261 | 8 945 728 858 | 8 945 728 858 |
| Inversiones en instrumentos Financieros | 2 | | | | |
| Al valor razonable con cambios en resultados | | 0 | 0 | 0 | 0 |
| Al valor razonable con cambios en otros resultados integrales | | 0 | 0 | 0 | 0 |
| Al costo Amortizado | | 0 | 0 | 0 | 0 |
| Total | | 0 | 0 | 0 | 0 |
| Productos por cobrar | 3 | | | | |
| Al valor razonable con cambios en resultados | | 0 | 0 | 0 | 0 |
| Al valor razonable con cambios en otros resultados integrales | | 0 | 0 | 0 | 0 |
| Al costo Amortizado | | 0 | 0 | 0 | 0 |
| Total | | 0 | 0 | 0 | 0 |
| Total en inversiones en instrumentos financieros | | 0 | 0 | 0 | 0 |
| Cuentas por cobrar | 4 | | | | |
| Aportes por cobrar | | 0 | 0 | 0 | 0 |
| Total cuentas por cobrar | | 0 | 0 | 0 | 0 |
| Propiedad, Mobiliario y Equipo | 5 | | | | |
| Terreno | | | | | |
| Edificios e Instalaciones | | | | | |
| Equipo de comunicación | | 1 199 215 | 1 199 215 | 1 104 315 | 1 104 315 |
| Equipo y mobiliario de oficina | | 3 838 468 | 3 838 468 | 5 293 820 | 5 293 820 |
| Equipo de computación | | 20 226 435 | 20 226 435 | 19 915 449 | 19 915 449 |
| Vehículos | | | | | |
| Total propiedad planta y equipo | | 25 264 118 | 25 264 118 | 26 313 584 | 26 313 584 |
| Otros activos | 6 | | | | |
| Otros gastos pagados por anticipado | | 250 734 013 | 250 734 013 | 481 599 980 | 481 599 980 |
| Bienes diversos | | 0 | 0 | 0 | 0 |
| Activos intangibles | | 82 696 493 | 82 696 493 | 54 652 984 | 54 652 984 |
| Total otros activos | | 333 430 505 | 333 430 505 | 536 252 964 | 536 252 964 |
| TOTAL DEL ACTIVO | | 10 596 723 885 | 10 596 723 885 | 9 508 295 406 | 9 508 295 406 |
| PASIVO | 7 | | | | |
| Acreedores por adquisición de bienes y servicios | | 6 464 278 | 6 464 278 | 25 777 618 | 25 777 618 |
| Remuneraciones por pagar | | 1 583 055 | 1 583 055 | 5 629 | 5 629 |
| Impuestos retenidos a terceros por pagar | | 1 334 713 | 1 334 713 | 747 266 | 747 266 |
| Otras retenciones a terceros por pagar | | 0 | 0 | 0 | 0 |
| Superintendencia de Pensiones (SUPEN) | | 0 | 0 | 0 | 0 |
| Dineros de pendientes de reintegrar Fondo Especial | | 0 | 0 | 59 750 | 59 750 |
| Garantías en custodia por pagar € | | 4 625 398 | 4 625 398 | 252 950 | 252 950 |
| Garantías en custodia por pagar \$ | | 109 633 | 109 633 | 636 133 | 636 133 |
| Sumas en tránsito por aclarar (acreedora) | | 0 | 0 | 12 478 | 12 478 |
| Decimotercer mes a pagar a corto plazo | | 11 977 728 | 11 977 728 | 9 404 139 | 9 404 139 |
| Impuesto de renta sobre salarios por pagar | | 0 | 0 | 0 | 0 |
| Salario escolar por pagar a corto plazo | | 56 147 104 | 56 147 104 | 50 709 561 | 50 709 561 |
| Provisión de cesantía | | 74 547 200 | 74 547 200 | 36 577 013 | 36 577 013 |
| Provisión de vacaciones | | 16 276 783 | 16 276 783 | 15 863 966 | 15 863 966 |
| TOTAL DEL PASIVO | | 173 065 891 | 173 065 891 | 140 046 502 | 140 046 502 |
| PATRIMONIO | 8 | | | | |
| Capital pagado | | 0 | 0 | 0 | 0 |
| Capital donado | | 0 | 0 | 0 | 0 |
| Ajustes al valor de los activos | | 0 | 0 | 0 | 0 |
| Ajuste por deterioro y por valuación de inversiones al valor razonable con cambios en otro resultado integral | | 0 | 0 | 0 | 0 |
| Utilidades de ejercicios anteriores | | 10 464 816 010 | 9 368 248 904 | 9 337 614 191 | 8 120 090 605 |
| Correcciones de errores de ejercicios anteriores | | 0 | 10 311 800 | 3 818 294 | 40 218 227 |
| Resultado del periodo | | -41 158 016 | 1 045 097 289 | 26 816 419 | 1 207 940 072 |
| TOTAL DEL PATRIMONIO | | 10 423 657 993 | 10 423 657 993 | 9 368 248 904 | 9 368 248 904 |
| TOTAL DEL PASIVO Y PATRIMONIO | | 10 596 723 885 | 10 596 723 885 | 9 508 295 406 | 9 508 295 406 |

Licda. Yesenia Flores Chacón
Jefa Subproceso Administrativo Financiero
Dirección de la JUNAFO
CPI Carnet N° 29334

MPM.Oslean Mora Valdez
Director a.i. JUNAFO
Dirección de la JUNAFO

Céd. 3007792932
JUNTA ADMINISTRADORA DEL
FONDO DE JUBILACIONES Y
PENSIONES DEL PODER JUDICIAL
Atención: Junta Administradora del
Fondo de Jubilaciones y Pensiones
del Poder Judicial
Registro Profesional: 20034
Contador: FLORES CHACON
YESENIA
Estado de Situación Financiera
2025-01-21 14:36:20 -0600



TIMBRE 300.0 COLONES

VERIFICACIÓN: GvifVsvQ
<https://timbres.contador.co.cr>

JUNTA ADMINISTRADORA DEL FONDO DE JUBILACIONES Y PENSIONES
 Estado de Resultado Integral
 Por el mes terminado al 31/12/2024
 (En colones sin céntimos)

| Notas | Año 2024 | | Año 2023 | |
|---|--------------------|----------------------|----------------------|----------------------|
| | Mensual | Diciembre Acumulado | Mensual | Diciembre Acumulado |
| Ingresos Financieros | 9 | | | |
| Productos por depósitos a la vista en entidades financieras del país | 0 | 528 363 755 | 57 335 381 | 710 591 503 |
| Productos por inversiones en instrumentos financieros al valor razonable con cambios en resultados | 0 | 0 | 0 | 0 |
| Productos por inversiones en instrumentos financieros al valor razonable con cambios en otro resultado integral | 0 | 0 | 0 | 0 |
| Productos por inversiones al costo amortizado | 0 | 0 | 0 | 0 |
| Diferencias de cambio por obligaciones con el público | 1 360 653 | 5 860 650 | 1 408 672 | 8 113 879 |
| Diferencias de cambio por inversiones en instrumentos financieros | 0 | 0 | 0 | 0 |
| Total | 1 360 653 | 534 224 405 | 58 744 053 | 718 705 381 |
| Gastos Financieros | 10 | | | |
| Diferencias de cambio por obligaciones con el público | 0 | 767 973 | 12 800 | 427 703 |
| Diferencias de cambio por inversiones en instrumentos financieros | 0 | 0 | 0 | 0 |
| Total | 0 | 767 973 | 12 800 | 427 703 |
| Estimación deterioro de inversiones en instrumentos financieros | 11 | | | |
| Gastos por estimación de deterioro de inversiones al valor razonable con cambios en el otro resultado integral | 0 | 0 | 0 | 0 |
| Gasto por estimación de deterioro de instrumentos financieros a costo amortizado | 0 | 0 | 0 | 0 |
| Total | 0 | 0 | 0 | 0 |
| RESULTADO FINANCIERO | | 1 360 653 | 534 224 405 | 58 744 053 |
| Ingresos Operativos | 12 | | | |
| Ingresos operativos varios | 150 391 202 | 1 952 972 671 | 148 192 776 | 1 901 797 747 |
| Total | 150 391 202 | 1 952 972 671 | 148 192 776 | 1 901 797 747 |
| Otros gastos operativos | 13 | | | |
| Patentes | 0 | 0 | 0 | 0 |
| Otros impuestos pagados en el país | 0 | 0 | 0 | 7 000 |
| Gastos operativos varios | 224 330 | 3 216 482 | 2 003 206 | 2 913 323 |
| Total | 224 330 | 3 216 482 | 2 003 206 | 2 920 323 |
| Gastos de Administración | 14 | | | |
| Sueldos y bonificaciones de personal permanente | 47 865 946 | 342 035 472 | 41 134 947 | 299 937 855 |
| Tiempo extraordinario | 265 806 | 684 919 | 184 798 | 7 143 958 |
| Viáticos | 0 | 3 573 469 | 26 400 | 1 209 700 |
| Decimotercer sueldo | 0 | 0 | 0 | 4 341 256 |
| Vacaciones | 0 | 0 | 0 | 0 |
| Incentivos | 38 044 306 | 307 289 414 | 42 891 707 | 301 435 347 |
| Gastos de representación fijos | 0 | 0 | 0 | 0 |
| Otras retribuciones | 0 | 0 | 0 | 0 |
| Gasto por aporte al Auxilio de Cesantía | 0 | 0 | 0 | 205 434 113 |
| Cargas sociales patronales | 31 356 933 | 223 693 468 | 31 607 495 | 35 640 535 |
| Capacitación | 1 408 900 | 32 194 267 | 1 618 158 | 35 417 059 |
| Salario escolar | 0 | 0 | 0 | 0 |
| Otros gastos de personal | 0 | 0 | 0 | 0 |
| Total | 118 941 890 | 909 471 009 | 117 463 504 | 890 559 823 |
| Gastos por servicios externos | 15 | | | |
| Servicios de computación | 48 246 219 | 101 302 101 | 3 144 326 | 96 901 442 |
| Servicios de información | 0 | 787 754 | 0 | 2 345 637 |
| Asesoría jurídica | 147 691 | 628 379 | 20 510 | 400 883 |
| Servicios Médicos | 0 | 0 | 0 | 230 000 |
| Otros servicios contratados | 5 947 056 | 83 953 516 | 7 974 271 | 48 679 059 |
| Total | 54 340 965 | 186 671 749 | 11 139 106 | 148 557 021 |
| Gastos de movilidad y comunicaciones | 16 | | | |
| Pasajes y fletes | 0 | 0 | 0 | 0 |
| Depreciación de vehículos | 0 | 0 | 0 | 0 |
| Pérdida por deterioro de vehículos | 0 | 0 | 0 | 0 |
| Otros gastos de movilidad y comunicaciones | 0 | 0 | 0 | 0 |
| Total | 0 | 0 | 0 | 0 |
| Gastos de infraestructura | 17 | | | |
| Mantenimiento y reparación de propiedades, mobiliario y equipo, excepto vehículos | 0 | 0 | 0 | 0 |
| Agua y energía eléctrica | 1 153 358 | 6 105 624 | 357 866 | 5 789 463 |
| Depreciación de propiedades, mobiliario y equipo excepto vehículos | 521 560 | 6 229 804 | 500 037 | 3 934 249 |
| Pérdida por deterioro de propiedades, mobiliario y equipo excepto vehículos | 0 | 0 | 0 | 0 |
| Otros gastos de infraestructura | 0 | 456 826 | 0 | 53 643 815 |
| Total | 1 674 918 | 12 792 254 | 857 903 | 63 367 527 |
| Gastos Generales | 18 | | | |
| Otros seguros | 0 | 110 486 | 10 822 639 | 10 822 639 |
| Papelaría, útiles y otros materiales | 51 749 | 2 866 332 | 0 | 3 692 101 |
| Promoción y publicidad | 0 | 0 | 0 | 0 |
| Amortización de Software | 0 | 0 | 0 | 0 |
| Gastos por otros servicios públicos | 12 526 | 172 080 | 33 106 | 97 109 |
| Gastos por materiales y suministros | 120 044 | 509 911 | 17 388 938 | 17 425 757 |
| Gastos generales diversos | 17 154 082 | 155 543 206 | 651 | 106 673 217 |
| Total | 17 338 400 | 159 202 016 | 28 245 334 | 138 710 822 |
| Gastos por provisiones | 31 | | | |
| Provisión décimotercer mes | 11 581 021 | 58 553 719 | 13 204 042 | 52 554 753 |
| Provisión salario escolar | 7 194 717 | 54 167 415 | 7 017 593 | 46 368 305 |
| Provisión de cesantía | -18 209 449 | 39 211 172 | 0 | 42 971 362 |
| Provisión de vacaciones | -176 522 | 18 045 998 | 176 922 | 26 125 416 |
| Total | 389 368 | 169 978 304 | 20 398 556 | 168 019 836 |
| RESULTADO OPERACIONAL Y ADMINISTRATIVO | | -42 518 670 | 511 640 857 | -31 914 834 |
| RESULTADO DEL PERIODO | 19 | -41 158 016 | 1 045 097 289 | 26 816 419 |
| Otros Resultados Integrales (Ajustes al patrimonio) | 20 | | | |
| Otros ingresos financieros | | | | |
| Ganancia en la negociación de instrumentos financieros al valor razonable con cambios en resultados - otros | 0 | 0 | 0 | 0 |
| Ganancia realizada en instrumentos financieros al valor razonable con cambios en otro resultado integral | 0 | 0 | 0 | 0 |
| Ganancia en la negociación de instrumentos financieros al costo amortizado | 0 | 0 | 0 | 0 |
| Total | 0 | 0 | 0 | 0 |
| Otros gastos financieros | | | | |
| Pérdida por valoración de instrumentos financieros al valor razonable con cambios en resultados | 0 | 0 | 0 | 0 |
| Pérdida en la negociación de instrumentos financieros al valor razonable con cambios en resultados | 0 | 0 | 0 | 0 |
| Pérdida realizada en instrumentos financieros al valor razonable con cambios en otro resultado integral | 0 | 0 | 0 | 0 |
| Pérdida en la negociación de instrumentos financieros al costo amortizado | 0 | 0 | 0 | 0 |
| Total | 0 | 0 | 0 | 0 |
| TOTAL RESULTADOS INTEGRALES | | 0 | 0 | 0 |
| RESULTADOS INTEGRALES TOTALES DEL PERIODO | | -41 158 016 | 1 045 097 289 | 26 816 419 |

Licda. Yesenia Flores Chacón
Jefa Subproceso Administrativo Financiero
 Dirección de la JUNAFO
 CPI Carnet N° 29334

MPM Oslean Mora Valdez
Director a.i. JUNAFO
 Dirección de la JUNAFO

C48-3007792932
 JUNTA ADMINISTRADORA DEL FONDO DE JUBILACIONES Y PENSIONES DEL PODER JUDICIAL
 Avenida Juan Boscán 1000
 Al Barrio La Cruz
 San José, Costa Rica
 Registro Profesional: 2004
 Contador: FLORES CHACÓN YESENIA
 Estado de Resultado Integral
 2024-01-01 al 2024-01-31



TIMBRE 300.0 COLONES

VERIFICACIÓN: GvIV/SvIQ
<https://timbres.contador.co.cr>

JUNTA ADMINISTRADORA DEL FONDO DE JUBILACIONES Y PENSIONES
 Estado de Cambios en el Patrimonio
 Por el mes terminado al 31/12/2024
 (En colones sin céntimos)

| Año 2024 | Notas | Capital pagado | Aportes para incrementos de capital no capitalizados | Exceso sobre capital mínimo de funcionamiento | Capital mínimo de funcionamiento | Reserva legal | Resultados periodos anteriores | Resultado del periodo | Ajustes al patrimonio | Total |
|---|-----------|----------------|--|---|----------------------------------|---------------|--------------------------------|-----------------------|-----------------------|-----------------------|
| Saldo al 1 de diciembre de 2024 | 21 | | | | | | 10 464 816 010 | | | 10 464 816 010 |
| Variación en el Capital mínimo de funcionamiento | | | | | | | | | | 0 |
| Traslado de utilidades acumuladas | | | | | | | | | | 0 |
| Capitaliza utilidades de periodos anteriores | | | | | | | | | | 0 |
| Variación en el capital pagado | | | | | | | | | | 0 |
| Variación en la reserva legal | | | | | | | | | | 0 |
| Ajuste por deterioro de instrumentos financieros | | | | | | | | | | 0 |
| Resultados del periodo | 19 | | | | | | | -41 158 016 | | -41 158 016 |
| Otros Resultados Integrales (Ajustes al patrimonio) | 20 | | | | | | | | 0 | 0 |
| Variación en las utilidades de periodos anteriores | 22 | | | | | | 0 | | | 0 |
| Saldo final al 31 de diciembre de 2024 | | 0 | 0 | 0 | 0 | 0 | 10 464 816 010 | -41 158 016 | 0 | 10 423 657 993 |

| Año 2023 | Notas | Capital pagado | Aportes para incrementos de capital no capitalizados | Exceso sobre capital mínimo de funcionamiento | Capital mínimo de funcionamiento | Reserva legal | Resultados periodos anteriores | Resultado del periodo | Ajustes al patrimonio | Total |
|---|-----------|----------------|--|---|----------------------------------|---------------|--------------------------------|-----------------------|-----------------------|----------------------|
| Saldo al 1 de diciembre de 2023 | 21 | | | | | | 9 337 614 191 | | | 9 337 614 191 |
| Variación en el Capital mínimo de funcionamiento | | | | | | | | | | 0 |
| Traslado de utilidades acumuladas | | | | | | | | | | 0 |
| Capitaliza utilidades de periodos anteriores | | | | | | | | | | 0 |
| Variación en el capital pagado | | | | | | | | | | 0 |
| Variación en la reserva legal | | | | | | | | | | 0 |
| Ajuste por deterioro de instrumentos financieros | | | | | | | | | | 0 |
| Resultados del periodo | 19 | | | | | | | 26 816 419 | | 26 816 419 |
| Otros Resultados Integrales (Ajustes al patrimonio) | 20 | | | | | | | | 0 | 0 |
| Variación en las utilidades de periodos anteriores | 22 | | | | | | 3 818 294 | | | 3 818 294 |
| Saldo final al 31 de diciembre de 2023 | | 0 | 0 | 0 | 0 | 0 | 9 341 432 485 | 26 816 419 | 0 | 9 368 248 904 |

Nota: Este Estado se hace con los saldos totales, considerando lo explicado en el documento de Políticas Contables al hacer la adopción de las NIIF, según lo solicitado por la SUPEN, nuestro ente rector.

Licda. Yesenia Flores Chacón
Jefa Subproceso Administrativo Financiero
Dirección de la JUNAFO
CPI Carnet N° 29334

MPM.Oslean Mora Valdez
Director a.i. JUNAFO
Dirección de la JUNAFO

Céd. 3007792932
 JUNTA ADMINISTRADORA DEL
 FONDO DE JUBILACIONES Y
 PENSIONES DEL PODER JUDICIAL
 Poder de Jubilaciones y Pensiones
 del Poder Judicial
 Registro Profesional: 29334
 CONTADOR: FLORES CHACON
 YESENIA
 Estado de Cambios en el Patrimonio
 2025-01-21 14:35:22 -0800



TIMBRE 300.0 COLONES

VERIFICACIÓN: GviFVSvQ
<https://timbres.contador.co.cr>

Realizado y revisado por la Unidad Contable, de la Dirección JUNAFO
 TFC/MJCH

JUNTA ADMINISTRADORA DEL FONDO DE JUBILACIONES Y PENSIONES
Flujo de efectivo
Por el mes terminado al 31/12/2024
(En colones sin céntimos)

| Notas | Año 2024 | Año 2023 |
|--|-----------|-----------------------|
| | Diciembre | Diciembre |
| Flujos de efectivo de las actividades de operación | | |
| Resultados del periodo | 19 | -41 158 016 |
| Partidas aplicadas a resultados que no requieren uso de fondos | | |
| Aumento / (Disminución) por | | |
| Depreciaciones, amortizaciones y deterioros | 23 | 521 560 |
| Ingresos Financieros | | 768 886 |
| Total | | 768 886 |
| Flujos de efectivo por actividades de operación | | |
| Aumento / (Disminución) por | | |
| Instrumentos Financieros-Al valor Razonable con cambios en Resultados | | |
| Instrumentos Financieros-Al valor Razonable con cambios en otro resultado integral | | |
| Variación en ajuste por valuación de inversiones | | |
| Variación en cuentas por cobrar | 24 | 0 |
| Intereses por cobrar | | 0 |
| Variación en cuentas por pagar | 29 | -57 333 556 |
| Total | | -29 949 352 |
| | | -29 949 352 |
| FLUJOS DE EFECTIVO POR ACTIVIDADES DE OPERACIÓN | | -97 970 012 |
| Flujos de efectivo por actividades de inversión | | |
| Aumento / (Disminución) por | | |
| Variación en mobiliario y equipo | 25 | 0 |
| Variación en útiles de oficina y enseres | | |
| Variación en intangibles | 26 | 0 |
| Variación en otros activos a corto plazo | 27 | 247 948 006 |
| Variación equipo de cómputo | 30 | 0 |
| Efectivo neto proveniente de actividades de inversión | | 247 948 006 |
| | | 203 793 676 |
| FLUJOS DE EFECTIVO POR ACTIVIDADES DE INVERSION | | 247 948 006 |
| Flujos de efectivo por actividades de financiación | | |
| Aumento / (Disminución) por | | |
| Obligaciones financieras | 28 | 0 |
| Efectivo neto proveniente de actividades de financiación | | 0 |
| | | 3 818 294 |
| FLUJOS DE EFECTIVO POR ACTIVIDAD DE FINANCIACIÓN | | 3 818 294 |
| Efectos de las ganancias o pérdidas de cambio en el efectivo y equivalentes al efectivo | | |
| Incremento (Disminución) neto de efectivo y equivalentes de efectivo | | 0 |
| Efectivo y equivalentes de efectivo al principio del periodo | | 10 088 051 267 |
| | | 8 740 480 934 |
| Efectivo y equivalente de efectivo al final del periodo | | 10 238 029 261 |
| | | 8 945 728 858 |

Nota: Este Estado se hace con los saldos totales, considerando lo explicado en el documento de Políticas Contables al hacer la adopción de las NIIF, según lo solicitado por la SUPEN, nuestro ente rector. A partir de mayo de 2023, se dio la apertura de las cuentas de garantía (colones y dólares) para el depósito de las garantías provenientes de los proveedores.

Licda. Yesenia Flores Chacón
Jefa Subproceso Administrativo Financiero
Dirección de la JUNAFO
CPI Carnet N° 29334

MPM.Oslean Mora Valdez
Director a.i. JUNAFO
Dirección de la JUNAFO

Céd. 3007792932
 JUNTA ADMINISTRADORA DEL
 FONDO DE JUBILACIONES Y
 PENSIONES DEL PODER JUDICIAL
 Atención: Junta Administradora del
 Fondo de Jubilaciones y Pensiones
 del Poder Judicial

Registro Profesional: 29334
 Contador: FLORES CHACON
 YESENIA

Estado de Flujos de Efectivo
 2025-01-21 14:35:23 -0600



TIMBRE 300.0 COLONES

VERIFICACIÓN: GvifVSvQ
<https://timbres.contador.co.cr>

Realizado y revisado por la Unidad Contable, de la Dirección JUNAFO
 TFC/MJCH

Nota 1
Disponibilidades
Al 31 de diciembre de 2024

Se compone del efectivo en cuentas corrientes en entidades financieras del país.

| Cuenta Contable | Disponibilidades | Año 2024 | | Año 2023 | |
|--|-----------------------------------|-----------------------|-----------------------|----------------------|----------------------|
| | | Diciembre | | Diciembre | |
| | | Mensual | Acumulado | Mensual | Acumulado |
| 113.01.1.01.01 | Cuentas Corrientes-Junta Adm ¢ | 10 227 680 475 | 10 227 680 475 | 8 939 268 749 | 8 939 268 749 |
| 113.01.1.01.02 | Cuentas Corrientes-Fondo Especial | 5 000 000 | 5 000 000 | 5 000 000 | 5 000 000 |
| 113.01.2.01.01 | Cuentas Corrientes-Junta Adm \$ | 249 584 | 249 584 | 258 997 | 258 997 |
| 113.01.1.01.03 | Deposito Garantías ¢ | 4 675 399 | 4 675 399 | 302 950 | 302 950 |
| 113.01.2.01.02 | Deposito Garantías \$ | 423 802 | 423 802 | 898 161 | 898 161 |
| Monto de las cuentas bancarias de la Junta Administradora | | 10 238 029 261 | 10 238 029 261 | 8 945 728 858 | 8 945 728 858 |

Fondo Especial

⊞ partir del mes de mayo de 2022, entra en funcionamiento el Fondo Especial de la JUNAFO, para realizar pagos menores, amparados en la resolución N° 93-2022 de la Dirección Ejecutiva del Poder Judicial del 24 de enero de 2022, y el criterio jurídico N° 47-DJ/CAD-2022 de la Dirección Jurídica, mediante el cual se plantea la necesidad de mantener todos los gastos asociados bajo la personería jurídica instrumental como órgano de desconcentración máxima del Poder Judicial, por lo que se crea un Fondo Especial. Dado lo anterior, se realiza el Reglamento para la Administración del Fondo Especial, en sesión N° 14-2022 del 28 de marzo de 2022, artículo VIII, se aprobó el "Reglamento para la Administración del Fondo Especial para la Dirección de la Junta Administradora del Fondo de Jubilaciones y Pensiones del Poder Judicial", mismo que fue publicado el 26 de abril de 2022.

A partir de julio de 2023, el Fondo Especial aumentó a cinco millones de colones exactos, mediante la resolución N° 021-2023 celebrada el 16 de mayo de 2023, en la que se indica que podrá ser aumentado de la siguiente manera: El porcentaje interanual de la inflación del año anterior, más tres puntos porcentuales u otro porcentaje que estipule la Junta Administradora.

Detalle de los aportes del 5 x mil del mes

Correspondiente a ingreso recaudado según la ley N° 9544, artículo 239: "Se financiará con una comisión por gastos administrativos que surgirá de deducir un cinco por mil de los sueldos que devenguen los servidores judiciales, así como de las jubilaciones y las pensiones a cargo del Fondo".

| Aportes del mes | | Aportes activos | |
|-----------------|--|-----------------|-----------------------|
| Ingresos IQ | | | 57 717 519,88 |
| Ingresos IIQ | | | 50 230 731,14 |
| Adicionales | | | 4 633 405,26 |
| TOTAL | | | 112 581 656,28 |

| Aportes del mes | | Aportes jubilados | |
|-----------------|--|-------------------|----------------------|
| Ingresos IQ | | | 18 902 333,68 |
| Ingresos IIQ | | | 18 905 940,62 |
| TOTAL | | | 37 808 274,30 |

| Aportes del mes | | Intereses ganados | |
|-------------------|--|-------------------|----------|
| Intereses ganados | | | - |
| TOTAL | | | - |

Cuentas Bancarias para Garantías

⊞ A partir de mayo de 2023, se dio la apertura de las cuentas de garantía (colones y dólares) para el depósito de las garantías provenientes de los proveedores.

⊞ En octubre de 2023, se realizó un registro correspondiente a diferencial cambiario, el cual, según la NIC21, "Cuando se tengan partidas monetarias como consecuencia de una transacción en moneda extranjera, y se haya producido una variación en la tasa de cambio entre la fecha de la transacción y la fecha de liquidación, aparecerá una diferencia de cambio:

* Cuando la transacción se liquide en el mismo periodo contable en el que haya ocurrido, toda la diferencia de cambio se reconocerá en ese periodo.

* Cuando la transacción se liquide en un periodo contable posterior, la diferencia de cambio reconocida en cada uno de los periodos, hasta la fecha de liquidación, se determinará a partir de la variación que se haya producido en las tasas de cambio durante cada periodo.

Cuentas Bancarias dólares

⊞ La cuenta 113.01.2.01.01 - Cuentas corrientes - Junta Administradora \$, se creó con el fin de realizar inversiones en moneda diferente a Colones.

Nota 2
Inversiones en Instrumentos Financieros
Al 31 de diciembre de 2024

Dicho rubro resume los diferentes movimientos de inversiones en colones y dólares de acuerdo al modelo de negocio considerando el costo de adquisición como: (Valor Facial + Primas – Descuentos).

| Mensual | | Año 2024 | | | Año 2023 | | |
|-----------------|--|-----------|----------|----------|-----------|----------|----------|
| | | Diciembre | | | Diciembre | | |
| Cuenta Contable | Descripción | Colones | Dólares | Total | Colones | Dólares | Total |
| 122.0 | Al valor razonable con cambios en otros resultados integral | | | | | | |
| | Valor de Adquisición | | | - | | | - |
| | (Amortización de principal) | | | - | | | - |
| | (Amortización de Primas) | | | - | | | - |
| | Amortización de Descuentos | | | - | | | - |
| | Ajuste por valuación | | | - | | | - |
| | Total | - | - | - | - | - | - |
| 121.0 | Al valor razonable con cambios en resultados | | | | | | |
| | Valor de Adquisición | | | - | | - | - |
| | Total | - | - | - | - | - | - |
| 123.0 | Al costo amortizado | | | | | | |
| | Valor de Adquisición | | | - | | | - |
| | (Amortización de principal) | | | - | | | - |
| | (Amortización de Primas) | | | - | | | - |
| | Amortización de Descuentos | | | - | | | - |
| | (Estimación por deterioro) | | | - | | | - |
| | Total | - | - | - | - | - | - |
| Resumen | | | | | | | |
| | Al valor razonable con cambios en otros resultados integral | - | - | - | - | - | - |
| | Al valor razonable con cambios en resultados | - | - | - | - | - | - |
| | Al costo amortizado | - | - | - | - | - | - |
| | | 0 | 0 | 0 | 0 | 0 | 0 |
| Acumulado | | Año 2024 | | | Año 2023 | | |
| | | Diciembre | | | Diciembre | | |
| Cuenta Contable | Descripción | Colones | Dólares | Total | Colones | Dólares | Total |
| 122.0 | Al valor razonable con cambios en otros resultados integral | | | | | | |
| | Valor de Adquisición | | | - | | | - |
| | (Amortización de principal) | | | - | | | - |
| | (Amortización de Primas) | | | - | | | - |
| | Amortización de Descuentos | | | - | | | - |
| | Ajuste por valuación | | | - | | | - |
| | Total | - | - | - | - | - | - |
| 121.0 | Al valor razonable con cambios en resultados | | | | | | |
| | Valor de Adquisición | | | - | | - | - |
| | Total | - | - | - | - | - | - |
| 123.0 | Al costo amortizado | | | | | | |
| | Valor de Adquisición | | | - | | | - |
| | (Amortización de principal) | | | - | | | - |
| | (Amortización de Primas) | | | - | | | - |
| | Amortización de Descuentos | | | - | | | - |
| | (Estimación por deterioro) | | | - | | | - |
| | Total | - | - | - | - | - | - |
| Resumen | | | | | | | |
| | Al valor razonable con cambios en otros resultados integral | - | - | - | - | - | - |
| | Al valor razonable con cambios en resultados | - | - | - | - | - | - |
| | Al costo amortizado | - | - | - | - | - | - |
| | | 0 | 0 | 0 | 0 | 0 | 0 |

☞ Para este mes no hay movimientos de inversiones.

Nota 3
Productos y dividendos por cobrar asociados a inversiones en instrumentos financieros
Al 31 de diciembre de 2024

La cuenta se conforma por el registro de:

- La parte proporcional de los intereses, rendimientos y dividendos por las inversiones, que fueron adquiridas por la JUNAFO del FJPPJ.
- Además comprende los registros de aquellas inversiones que a su fecha de vencimiento deben ser reclasificados según lo requerido por el ente Rector a las cuentas de vencidos y restringidos.

| Mensual | Año 2024 | | | Año 2023 | | |
|--|------------------------|------------------------|--------------|------------------|----------------|--------------|
| | Diciembre | | | Diciembre | | |
| Descripción | Colones | Dólares | Total | Colones | Dólares | Total |
| Al valor razonable con cambios en otros resultados integral | Cuenta contable | Cuenta contable | | | | |
| | 128.08.1.02 | 128.08.2.02 | | | | |
| Intereses, Rendimientos y Dividendos | | | - | | | - |
| Total | - | - | - | - | - | - |
| Al valor razonable con cambios en resultados | Cuenta contable | Cuenta contable | | | | |
| | 128.08.1.01 | 128.08.2.01 | | | | |
| Intereses, Rendimientos y Dividendos | | | - | | | - |
| Total | - | - | - | - | - | - |
| Al costo amortizado | Cuenta contable | Cuenta contable | | | | |
| | 128.08.1.03 | 128.08.2.03 | | | | |
| Intereses, Rendimientos y Dividendos | | | - | | | - |
| Total | - | - | - | - | - | - |
| Resumen | Colones | Dólares | Total | Colones | Dólares | Total |
| Al valor razonable con cambios en otros resultados integral | - | - | - | - | - | - |
| Al valor razonable con cambios en resultados | - | - | - | - | - | - |
| Al costo amortizado | - | - | - | - | - | - |
| | 0 | 0 | 0 | 0 | 0 | 0 |
| Acumulado | Año 2024 | | | Año 2023 | | |
| | Diciembre | | | Diciembre | | |
| Descripción | Colones | Dólares | Total | Colones | Dólares | Total |
| Al valor razonable con cambios en otros resultados integral | Cuenta contable | Cuenta contable | | | | |
| | 128.08.1.02 | 128.08.2.02 | | | | |
| Intereses, Rendimientos y Dividendos | | | - | | | - |
| Total | - | - | - | - | - | - |
| Al valor razonable con cambios en resultados | Cuenta contable | Cuenta contable | | | | |
| | 128.08.1.01 | 128.08.2.01 | | | | |
| Intereses, Rendimientos y Dividendos | | | - | | | - |
| Total | - | - | - | - | - | - |
| Al costo amortizado | Cuenta contable | Cuenta contable | | | | |
| | 128.08.1.03 | 128.08.2.03 | | | | |
| Intereses, Rendimientos y Dividendos | | | - | | | - |
| Total | - | - | - | - | - | - |
| Resumen | Colones | Dólares | Total | Colones | Dólares | Total |
| Al valor razonable con cambios en otros resultados integral | - | - | - | - | - | - |
| Al valor razonable con cambios en resultados | - | - | - | - | - | - |
| Al costo amortizado | - | - | - | - | - | - |
| | 0 | 0 | 0 | 0 | 0 | 0 |

➤ Para este mes no hay movimientos de inversiones.

Nota 4
Cuentas por cobrar
 Al 31 de diciembre de 2024

En esta cuenta se registran aquellas partidas que debe recuperar la Junta Administradora del FJPPJ y se conforma por los siguientes conceptos:

| Cuenta Contable | Descripción | Año 2024 | | | Año 2023 | | |
|-----------------|---|---------------|-----------|-------------------|---------------|-----------|-------------------|
| | | Diciembre | | | Diciembre | | |
| | | Saldo inicial | Variación | Saldo fin periodo | Saldo inicial | Variación | Saldo fin periodo |
| 147.99.0.00.01 | Aportes 5 x mil Fondo de Jubilaciones y Pensiones-Activos | - | - | - | - | - | - |
| 147.99.0.00.02 | Aportes 5 x mil Fondo de Jubilaciones y Pensiones-Jubilados y Pensionados | - | - | - | - | - | - |
| 147.99.0.00.03 | Intereses por cobrar aportes 5 x mil Fondo de Jubilaciones y Pensiones | - | - | - | - | - | - |
| 147.99.0.00.04 | Sumas en tránsito por aclarar (deudora) | - | - | - | - | - | - |
| Total | | | | - | | | - |

Nota 5
Propiedad Mobiliario y Equipo
Al 31 de diciembre de 2024

En esta cuenta se registran aquellas partidas que corresponde a activos de la Junta Administradora del FJPPJ y se conforma por los siguientes conceptos:

| Cuenta Contable | Descripción | Año 2024 | | Año 2023 | |
|-----------------|--|-------------------|-------------------|-------------------|-------------------|
| | | Diciembre | | Diciembre | |
| | | Mensual | Acumulado | Mensual | Acumulado |
| 173.01.0.00.01 | Equipo de comunicación | 1 199 215 | 1 199 215 | 1 104 315 | 1 104 315 |
| 173.01.0.00.02 | Equipo y mobiliario de oficina | 6 748 862 | 6 748 862 | 6 225 656 | 6 225 656 |
| 173.03.0.00.01 | (Deterioro de equipos y mobiliario) | - | - | - | - |
| 174.01.0.00.01 | Costo de equipos de computación | 29 322 889 | 29 322 889 | 24 760 657 | 24 760 657 |
| 174.02.0.00.01 | (Deterioro de equipos de computación) | - | - | - | - |
| 179.03.0.00.01 | (Depreciación acumulada del costo de equipos y mobiliario) | -2 910 395 | -2 910 395 | -931 836 | -931 836 |
| 179.05.0.00.01 | (Depreciación acumulada del costo de equipos de computo) | -9 096 454 | -9 096 454 | -4 845 208 | -4 845 208 |
| Total | | 25 264 118 | 25 264 118 | 26 313 584 | 26 313 584 |

Los activos que se encontraban antes del presupuesto (programa 951) se detallan de la siguiente manera:

| | |
|---------------------|--------------|
| Mobiliario y equipo | 183 986,14 |
| Equipo de cómputo | 2 052 341,26 |

Nota 6
Otros activos
Al 31 de diciembre de 2024

En esta cuenta se registran aquellas partidas que constituyen los otros activos de la Junta Administradora del FJPPJ y se conforma por los siguientes conceptos:

| Cuenta Contable | Cuentas por Cobrar | Año 2024 | | Año 2023 | |
|-----------------|--|--------------------|--------------------|--------------------|--------------------|
| | | Diciembre | | Diciembre | |
| | | Mensual | Acumulado | Mensual | Acumulado |
| 181.99.0.00.01 | Presupuesto pagado por anticipado a Ministerio de Hacienda | 250 734 013 | 250 734 013 | 481 599 980 | 481 599 980 |
| 183.00.0.00 | Bienes diversos | - | - | - | - |
| 186.00.0.00 | Activos intangibles | 82 696 493 | 82 696 493 | 54 652 984 | 54 652 984 |
| Total | | 333 430 505 | 333 430 505 | 536 252 964 | 536 252 964 |

e El rubro de mayor peso entre las partidas de otros activos lo constituye : "Presupuesto pagado por anticipado a Ministerio de Hacienda"

➤ Mediante la sesión extraordinaria N° 003-2024, celebrada el 23 de enero de 2024, se estableció que:

"...el presupuesto ordinario de la JUNAFO 2024, asciende a la suma de ¢2.166.990.725,00. Del monto citado, la suma de ¢526.422.010,00 corresponde al costo de las plazas trasladadas por el Consejo Superior. Debido a lo anterior, el presupuesto correspondiente al costo de las plazas que se crean para la Junta Administradora del Fondo de Jubilaciones y Pensiones del Poder Judicial, más el gasto variable asociado al funcionamiento de dicho Órgano es de ¢1.640.568.715,00. El presupuesto total del año 2024 de la JUNAFO representa un 0,43% del presupuesto total del Poder Judicial."

➤ La diferencia que existe entre saldo del presupuesto 2023 (¢481.570.994,55) y el saldo que se muestra como remanente del periodo 2023 (¢447.608.472,10), en el oficio N°0040-JUNAFO-2024, corresponde a los acuerdos de pago que quedaron en estado devengado, así como la renta de diciembre de 2023 en las facturas canceladas y el monto de remuneración de la JUNAFO. Lo anterior, según el oficio 007-DJA-2024 del 11 de enero de 2024.

| Saldo inicial Presupuesto 2024 | | 481 599 980 |
|-----------------------------------|--|--------------------|
| Menos: | | |
| Devengado contable | | Detalle |
| Enero | | -1 162 647 751 |
| Febrero | | 153 980 206 |
| Marzo | | 114 644 221 |
| Abril | | 115 890 586 |
| Mayo | | 125 137 309 |
| Junio | | 112 980 403 |
| Julio | | 106 755 025 |
| Agosto | | 93 923 679 |
| Septiembre | | 108 626 806 |
| Octubre | | 108 727 734 |
| Noviembre | | 104 899 742 |
| Diciembre | | 247 948 006 |
| Total saldo acumulado | | 230 865 968 |
| Saldo del Presupuesto 2024 | | 250 734 013 |

➤ Para conocer el detalle de los registros se preparó un "Resumen comparativo" entre la liquidación presupuestaria, el pagado y el devengado contable, el cual se muestra al final de los Estados Financieros.

Nota 7
Pasivos
Al 31 de diciembre de 2024

Este apartado refleja los saldos por pagar a corto plazo por la compra de bienes y servicios relacionados con la ejecución del presupuesto.

| Cuenta Contable | Descripción | Año 2024 | | Año 2023 | |
|-----------------|--|--------------------|--------------------|--------------------|--------------------|
| | | Diciembre | | Diciembre | |
| | | Mensual | Acumulado | Mensual | Acumulado |
| 242.03.0.00.01 | Acreedores por adquisición de bienes y servicios | 6 464 278 | 6 464 278 | 25 777 618 | 25 777 618 |
| 242.05.0.00.01 | Remuneraciones por pagar | 1 583 055 | 1 583 055 | 5 629 | 5 629 |
| 242.07.1.02.01 | Impuestos retenidos a terceros por pagar | 1 334 713 | 1 334 713 | 747 266 | 747 266 |
| 242.09.0.00.01 | Otras retenciones a terceros por pagar | - | - | - | - |
| 242.99.0.00.01 | Superintendencia de Pensiones (SUPEN) | - | - | - | - |
| 242.99.0.00.02 | Dineros de pendientes de reintegrar Fondo Especial | - | - | 59 750 | 59 750 |
| 242.99.0.00.04 | Garantías en custodia por pagar ¢ | 4 625 398 | 4 625 398 | 252 950 | 252 950 |
| 242.99.0.00.05 | Garantías en custodia por pagar \$ | 109 633 | 109 633 | 636 133 | 636 133 |
| 242.99.0.00.09 | Sumas en tránsito por aclarar (acreedora) | - | - | 12 478 | 12 478 |
| 243.01.0.00.01 | Decimotercer mes a pagar a corto plazo | 11 977 728 | 11 977 728 | 9 404 139 | 9 404 139 |
| 243.01.0.00.03 | Impuesto de renta sobre salarios por pagar | - | - | - | - |
| 243.01.0.00.02 | Salario escolar por pagar a corto plazo | 56 147 104 | 56 147 104 | 50 709 561 | 50 709 561 |
| 243.01.0.00.04 | Provisión de cesantía | 74 547 200 | 74 547 200 | 36 577 013 | 36 577 013 |
| 243.01.0.00.05 | Provisión de vacaciones | 16 276 783 | 16 276 783 | 15 863 966 | 15 863 966 |
| Total | | 173 065 891 | 173 065 891 | 140 046 502 | 140 046 502 |

Nota 8
Patrimonio
Al 31 de diciembre de 2024

Este apartado refleja los saldos de las cuentas de patrimonio.

| Cuenta Contable | Descripción | Año 2024 | | Año 2023 | |
|-----------------|---|-----------------------|----------------------|----------------------|----------------------|
| | | Diciembre | | Diciembre | |
| | | Mensual | Acumulado | Mensual | Acumulado |
| 311.01.0.00.01 | Capital pagado ordinario | - | - | - | - |
| 311.02.0.00.01 | Capital pagado preferente | - | - | - | - |
| 312.01.0.00.01 | Capital donado | - | - | - | - |
| 331.0 | Ajuste al valor de los activos | - | - | - | - |
| 331.02 | Ajuste por deterioro y por valuación de inversiones al valor razonable con cambios en otro resultado integral | - | - | - | - |
| 351.01.1.01.01 | Utilidades de ejercicios anteriores | 10 464 816 010 | 9 368 248 904 | 9 337 614 191 | 8 120 090 605 |
| 351.01.1.02.01 | Correcciones de errores de ejercicios anteriores-Deudora | - | -8 625 699 | -268 849 | -48 048 150 |
| 351.01.1.02.02 | Correcciones de errores de ejercicios anteriores-Acreedora | - | 18 937 499 | 4 087 144 | 88 266 376 |
| 361.01.0.00.01 | Utilidad o excedente del periodo (1) | - | - | - | - |
| 362.01.0.00.01 | (Pérdida del periodo) | - | - | - | - |
| Total | | 10 464 816 010 | 9 378 560 704 | 9 341 432 485 | 8 160 308 832 |

⇒ (1) Este insumo se obtiene del Estado de Resultados, dado que los datos para elaborar el estado, son antes de cierre, la cuenta de Utilidad o Pérdida del periodo se hace mediante el cierre mensual, por lo anterior para consultarla se debe calcular restando al total de los ingresos el total de los gastos.

Nota 9
Ingresos Financieros
Al 31 de diciembre de 2024

De acuerdo con lo establecido por la SUPEN, en este grupo se registran las cuentas sobre **intereses, dividendos y rendimientos devengados** sobre inversiones en instrumentos financieros, por efectivo y equivalentes de efectivo; tanto a nivel nacional y extranjero.

| Mensual | | Año 2024 | | | Año 2023 | | |
|--|--|---------------|----------------|----------|-------------------|----------------|-------------------|
| | | Diciembre | | | Diciembre | | |
| Cuenta Contable | Productos por depósitos a la vista en entidades financieras del país | Monto colones | Tipo de cambio | Total | Monto colones | Tipo de cambio | Total |
| 511.02.0.00.01 | Cuentas Corrientes-Junta Adm € | - | | - | 57 335 381 | | 57 335 381 |
| Total de Productos por depósitos a la vista en entidades financieras del país | | - | - | - | 57 335 381 | - | 57 335 381 |

Lo atinente a las Tasas de Interés, se esboza en el documento de Políticas Contables en el apartado relacionado.

| Acumulado | | Año 2024 | | | Año 2023 | | |
|--|--|--------------------|----------------|--------------------|--------------------|----------------|--------------------|
| | | Diciembre | | | Diciembre | | |
| Cuenta Contable | Productos por depósitos a la vista en entidades financieras del país | Monto colones | Tipo de cambio | Total | Monto colones | Tipo de cambio | Total |
| 511.02.0.00.01 | Cuentas Corrientes-Junta Adm € | 528 363 755 | | 528 363 755 | 710 591 503 | | 710 591 503 |
| Total de Productos por depósitos a la vista en entidades financieras del país | | 528 363 755 | - | 528 363 755 | 710 591 503 | - | 710 591 503 |

| Mensual | | Año 2024 | | | Año 2023 | | |
|--|--|-----------|----------|----------|-----------|----------|----------|
| | | Diciembre | | | Diciembre | | |
| Cuenta Contable | Ingresos Financieros por inversiones en instrumentos financieros | COLONES | DOLARES | TOTAL | COLONES | DOLARES | TOTAL |
| 512.02 | Al valor razonable con cambios en otros resultado integral | | | - | | | - |
| 512.01 | Al valor razonable con cambios en resultados | | | - | | | - |
| 512.03 | Al costo amortizado | | | - | | | - |
| Total de Ingresos Financieros por inversiones en instrumentos financieros | | - | - | - | - | - | - |

| Acumulado | | Año 2024 | | | Año 2023 | | |
|--|--|-----------|----------|----------|-----------|----------|----------|
| | | Diciembre | | | Diciembre | | |
| Cuenta Contable | Ingresos Financieros por inversiones en instrumentos financieros | COLONES | DOLARES | TOTAL | COLONES | DOLARES | TOTAL |
| 512.02 | Al valor razonable con cambios en otros resultado integral | | | - | | | - |
| 512.01 | Al valor razonable con cambios en resultados | | | - | | | - |
| 512.03 | Al costo amortizado | | | - | | | - |
| Total de Ingresos Financieros por inversiones en instrumentos financieros | | - | - | - | - | - | - |

| Mensual | | Año 2024 | | | Año 2023 | | |
|--|---|------------------|----------------|------------------|------------------|----------------|------------------|
| | | Diciembre | | | Diciembre | | |
| Cuenta Contable | Diferencias Tipo de cambio | Monto colones | Tipo de cambio | Total | Monto colones | Tipo de cambio | Total |
| 518.01.0.00.01 | Diferencias de cambio por obligaciones con el público | 1 360 653 | | 1 360 653 | 1 408 672 | | 1 408 672 |
| 518.12.0.00.01 | Diferencias de cambio por inversiones en instrumentos financieros | - | | - | - | | - |
| Total de Diferencias por tipo de cambio | | 1 360 653 | - | 1 360 653 | 1 408 672 | - | 1 408 672 |

| Acumulado | | Año 2024 | | | Año 2023 | | |
|--|---|------------------|----------------|------------------|------------------|----------------|------------------|
| | | Diciembre | | | Diciembre | | |
| Cuenta Contable | Diferencias Tipo de cambio | Monto colones | Tipo de cambio | Total | Monto colones | Tipo de cambio | Total |
| 518.01.0.00.01 | Diferencias de cambio por obligaciones con el público | 5 860 650 | | 5 860 650 | 8 113 879 | | 8 113 879 |
| 518.12.0.00.01 | Diferencias de cambio por inversiones en instrumentos financieros | - | | - | - | | - |
| Total de Diferencias por tipo de cambio | | 5 860 650 | - | 5 860 650 | 8 113 879 | - | 8 113 879 |

La diferencia interanual en el rubro de "Productos por depósitos a la vista en entidades financieras del país", se explica por el aumento en el saldo de la cuenta bancaria, explicado en la nota N° 1 de este informe.

Nota 10
Gastos Financieros
Al 31 de diciembre de 2024

Registra las diferencias por tipo de cambio que representan un gasto contable.

| Mensual | | Año 2024 | | | Año 2023 | | |
|--|---|----------------------|-----------------------|--------------|----------------------|-----------------------|---------------|
| | | Diciembre | | | Diciembre | | |
| Cuenta Contable | Diferencias Tipo de cambio | Monto colones | Tipo de cambio | Total | Monto colones | Tipo de cambio | Total |
| 418.01.0.00.01 | Diferencias de cambio por obligaciones con el público | - | | - | 12 800 | | 12 800 |
| 418.12.0.00.01 | Diferencias de cambio por inversiones en instrumentos financieros | - | | - | - | | - |
| Total de Diferencias por tipo de cambio | | - | - | - | 12 800 | - | 12 800 |

| Acumulado | | Año 2024 | | | Año 2023 | | |
|--|---|----------------------|-----------------------|----------------|----------------------|-----------------------|----------------|
| Cuenta Contable | Diferencias Tipo de cambio | Monto colones | Tipo de cambio | Total | Monto colones | Tipo de cambio | Total |
| 418.01.0.00.01 | Diferencias de cambio por obligaciones con el público | 767 973 | | 767 973 | 427 703 | | 427 703 |
| 418.12.0.00.01 | Diferencias de cambio por inversiones en instrumentos financieros | - | | - | - | | - |
| Total de Diferencias por tipo de cambio | | 767 973 | - | 767 973 | 427 703 | - | 427 703 |

Nota 12
Ingresos operativos
Al 31 de diciembre de 2024

Registro de los ingresos operativos relacionados principalmente con lo que indica el artículo N° 239 de la Ley N° 9544 de 28 de abril de 2018; para financiar los gastos de administración del Fondo de Jubilaciones y Pensiones del Poder Judicial, por medio de una cuota denominada 5 por mil.

Mensual

| Cuenta Contable | Descripción | Año 2024 Diciembre | Año 2023 Diciembre |
|-----------------|---------------------------------|-----------------------|-----------------------|
| 539.99.0.00.01 | Notas de crédito (presupuesto) | - | - |
| 539.99.0.00.02 | Ingresos diversos ¢ | 1 271 | - |
| 539.99.0.00.03 | Ingresos diversos \$ | - | - |
| 539.99.0.00.04 | Aportes Servidores Activos | 112 581 656 | 110 404 556 |
| 539.99.0.00.05 | Aportes Jubilados y Pensionados | 37 808 274 | 37 788 220 |
| 539.99.0.00.06 | Intereses ganados sobre aportes | - | - |
| Total | | 150 391 202 | 148 192 776 |

Acumulado

| Cuenta Contable | Descripción | Año 2024 Diciembre | Año 2023 Diciembre |
|-----------------|---------------------------------|-----------------------|-----------------------|
| 539.99.0.00.01 | Notas de crédito (presupuesto) | - | 196 |
| 539.99.0.00.02 | Ingresos diversos ¢ | 3 453 246 | 3 782 863 |
| 539.99.0.00.03 | Ingresos diversos \$ | - | - |
| 539.99.0.00.04 | Aportes Servidores Activos | 1 495 828 617 | 1 444 100 469 |
| 539.99.0.00.05 | Aportes Jubilados y Pensionados | 453 690 808 | 453 914 219 |
| 539.99.0.00.06 | Intereses ganados sobre aportes | - | - |
| Total | | 1 952 972 671 | 1 901 797 747 |

La cuenta de intereses ganados sobre aportes - 539.99.0.00.06 se encuentra en desuso desde el año 2023, para un mayor detalle se pueden consultar los Estados Financieros del año 2023.

Nota 13
Gastos operativos
Al 31 de diciembre de 2024

Registro de los gastos operativos relacionados con la ejecución del presupuesto del año 2024.

Mensual

| Cuenta Contable | Descripción | Año 2024 Diciembre | Año 2023 Diciembre |
|-----------------|------------------------------------|-----------------------|-----------------------|
| 439.15.0.00 | Patentes | - | - |
| 439.16.0.00 | Otros impuestos pagados en el país | - | - |
| 439.99.0.00 | Gastos operativos varios | 224 330 | 2 003 206 |
| Total | | 224 330 | 2 003 206 |

Acumulado

| Cuenta Contable | Descripción | Año 2024 Diciembre | Año 2023 Diciembre |
|-----------------|------------------------------------|-----------------------|-----------------------|
| 439.15.0.00 | Patentes | - | - |
| 439.16.0.00 | Otros impuestos pagados en el país | 31 000 | 7 000 |
| 439.99.0.00 | Gastos operativos varios | 3 185 482 | 2 913 323 |
| Total | | 3 216 482 | 2 920 323 |

Nota 14
Gastos de administración
Al 31 de diciembre de 2024

Registro de los gastos de administración relacionados con la ejecución del presupuesto del año 2024.

| Mensual | | | |
|------------------------|---|--------------------|--------------------|
| Cuenta Contable | Descripción | Año 2024 | Año 2023 |
| | | Diciembre | Diciembre |
| 441.01.0.00 | Sueldos y bonificaciones de personal permanente | 47 865 946 | 41 134 947 |
| 441.04.0.00 | Tiempo extraordinario | 265 806 | 184 798 |
| 441.05.0.00 | Viáticos | - | 26 400 |
| 441.06.0.00 | Decimotercer sueldo | - | - |
| 441.07.0.00 | Vacaciones | - | - |
| 441.08.0.00 | Incentivos | 38 044 306 | 42 891 707 |
| 441.10.0.00 | Otras retribuciones | - | - |
| 441.11.0.00 | Gasto por aporte al Auxilio de Cesantía | - | - |
| 441.12.0.00 | Cargas sociales patronales | 31 356 933 | 31 607 495 |
| 441.15.0.00 | Capacitación | 1 408 900 | 1 618 158 |
| 441.18.0 | Salario escolar | - | - |
| 441.99.0 | Otros gastos de personal | - | - |
| Total | | 118 941 890 | 117 463 504 |

| Acumulado | | | |
|------------------------|---|--------------------|--------------------|
| Cuenta Contable | Descripción | Año 2024 | Año 2023 |
| | | Diciembre | Diciembre |
| 441.01.0.00 | Sueldos y bonificaciones de personal permanente | 342 035 472 | 299 937 855 |
| 441.04.0.00 | Tiempo extraordinario | 684 919 | 7 143 958 |
| 441.05.0.00 | Viáticos | 3 573 469 | 1 209 700 |
| 441.06.0.00 | Decimotercer sueldo | - | 4 341 256 |
| 441.07.0.00 | Vacaciones | - | - |
| 441.08.0.00 | Incentivos | 307 289 414 | 301 435 347 |
| 441.10.0.00 | Otras retribuciones | - | - |
| 441.11.0.00 | Gasto por aporte al Auxilio de Cesantía | - | - |
| 441.12.0.00 | Cargas sociales patronales | 223 693 468 | 205 434 113 |
| 441.15.0.00 | Capacitación | 32 194 267 | 35 640 535 |
| 441.18.0 | Salario escolar | - | 35 417 059 |
| 441.99.0 | Otros gastos de personal | - | - |
| Total | | 909 471 009 | 890 559 823 |

Debido al análisis realizado en la cuenta 441.04.0.00 - Tiempo extraordinario, se realizó la reclasificación correspondiente por un monto de \$6 600 308,59 que no correspondía a este rubro, se realiza la fección a la cuenta de gasto conforme la normativa aplicada para la Junta Administradora.

Nota 15
Gastos por servicios externos
Al 31 de diciembre de 2024

Registro de los gastos de servicios externos relacionados con la ejecución del presupuesto del año 2024.

| Mensual | | | |
|------------------------|-----------------------------|-------------------|-------------------|
| Cuenta Contable | Descripción | Año 2024 | Año 2023 |
| | | Diciembre | Diciembre |
| 442.01.0.00 | Servicios de computación | 48 246 219 | 3 144 326 |
| 442.03.0.00 | Servicios de información | - | - |
| 442.05.0.00 | Asesoría jurídica | 147 691 | 20 510 |
| 442.08.0.00 | Servicios Médicos | - | - |
| 442.99.0.00 | Otros servicios contratados | 5 947 056 | 7 974 271 |
| Total | | 54 340 965 | 11 139 106 |

| Acumulado | | | |
|------------------------|-----------------------------|--------------------|--------------------|
| Cuenta Contable | Descripción | Año 2024 | Año 2023 |
| | | Diciembre | Diciembre |
| 442.01.0.00 | Servicios de computación | 101 302 101 | 96 901 442 |
| 442.03.0.00 | Servicios de información | 787 754 | 2 345 637 |
| 442.05.0.00 | Asesoría jurídica | 628 379 | 400 883 |
| 442.08.0.00 | Servicios Médicos | - | 230 000 |
| 442.99.0.00 | Otros servicios contratados | 83 953 516 | 48 679 059 |
| Total | | 186 671 749 | 148 557 021 |

Nota 16
Gastos de movilidad y comunicaciones
Al 31 de diciembre de 2024

Registro de los gastos de movilidad y comunicaciones relacionados con la ejecución del presupuesto del año 2024.

| Mensual | | | |
|------------------------|--|------------------|------------------|
| Cuenta Contable | Descripción | Año 2024 | Año 2023 |
| | | Diciembre | Diciembre |
| 443.01.0.00 | Pasajes y fletes | - | - |
| 443.05.0.00 | Depreciación de vehículos | - | - |
| 443.06.0.00 | Pérdida por deterioro de vehículos | - | - |
| 443.99.0.00 | Otros gastos de movilidad y comunicaciones | - | - |
| Total | | - | - |

| Acumulado | | | |
|------------------------|--|------------------|------------------|
| Cuenta Contable | Descripción | Año 2024 | Año 2023 |
| | | Diciembre | Diciembre |
| 443.01.0.00 | Pasajes y fletes | - | - |
| 443.05.0.00 | Depreciación de vehículos | - | - |
| 443.06.0.00 | Pérdida por deterioro de vehículos | - | - |
| 443.99.0.00 | Otros gastos de movilidad y comunicaciones | - | - |
| Total | | - | - |

Nota 17
Gastos de Infraestructura
Al 31 de diciembre de 2024

Registro de los gastos de infraestructura relacionados con la ejecución del presupuesto del año 2024. Además de la depreciación de los activos de la JUNAFO del FJPPJ.

Mensual

| Cuenta Contable | Descripción | Año 2024 Diciembre | Año 2023 Diciembre |
|-----------------|---|-----------------------|-----------------------|
| 444.03.0.00 | Mantenimiento y reparación de propiedades, mobiliario y equipo, excepto vehículos | - | - |
| 444.04.0.00 | Agua y energía eléctrica | 1 153 358 | 357 866 |
| 444.07.0.00 | Depreciación de propiedades, mobiliario y equipo excepto vehículos | 521 560 | 500 037 |
| 444.09.0.00 | Pérdida por deterioro de propiedades, mobiliario y equipo excepto vehículos | - | - |
| 444.99.0.00 | Otros gastos de infraestructura | - | - |
| Total | | 1 674 918 | 857 903 |

Acumulado

| Cuenta Contable | Descripción | Año 2024 Diciembre | Año 2023 Diciembre |
|-----------------|---|-----------------------|-----------------------|
| 444.03.0.00 | Mantenimiento y reparación de propiedades, mobiliario y equipo, excepto vehículos | - | - |
| 444.04.0.00 | Agua y energía eléctrica | 6 105 624 | 5 789 463 |
| 444.07.0.00 | Depreciación de propiedades, mobiliario y equipo excepto vehículos | 6 229 804 | 3 934 249 |
| 444.09.0.00 | Pérdida por deterioro de propiedades, mobiliario y equipo excepto vehículos | - | - |
| 444.99.0.00 | Otros gastos de infraestructura | 456 826 | 53 643 815 |
| Total | | 12 792 254 | 63 367 527 |

Nota 18
Gastos Generales
Al 31 de diciembre de 2024

Registro de los gastos generales relacionados con la ejecución del presupuesto del año 2024. Además de la amortización de los activos de la JUNAFO.

Mensual

| Cuenta Contable | Descripción | Año 2024 Diciembre | Año 2023 Diciembre |
|-----------------|--------------------------------------|-----------------------|-----------------------|
| 445.03.0.00 | Otros seguros | - | 10 822 639 |
| 445.06.0.00 | Papelería, útiles y otros materiales | 51 749 | - |
| 445.09.0.00 | Promoción y publicidad | - | - |
| 445.12.0.00 | Amortización de Software | - | - |
| 445.14.0.00 | Gastos por otros servicios públicos | 12 526 | 33 106 |
| 445.15.0.00 | Gastos por materiales y suministros | 120 044 | 17 388 938 |
| 445.99.0.00 | Gastos generales diversos | 17 154 082 | 651 |
| Total | | 17 338 400 | 28 245 334 |

Acumulado

| Cuenta Contable | Descripción | Año 2024 Diciembre | Año 2023 Diciembre |
|-----------------|--------------------------------------|-----------------------|-----------------------|
| 445.03.0.00 | Otros seguros | 110 486 | 10 822 639 |
| 445.06.0.00 | Papelería, útiles y otros materiales | 2 866 332 | 3 692 101 |
| 445.09.0.00 | Promoción y publicidad | - | - |
| 445.12.0.00 | Amortización de Software | - | - |
| 445.14.0.00 | Gastos por otros servicios públicos | 172 080 | 97 109 |
| 445.15.0.00 | Gastos por materiales y suministros | 509 911 | 17 425 757 |
| 445.99.0.00 | Gastos generales diversos | 155 543 206 | 106 673 217 |
| Total | | 159 202 016 | 138 710 822 |

☐ La cuenta de gastos generales diversos corresponde al alquiler del edificio, así como el registro los pagos realizados a SUPEN.

Nota 19
Resultados de periodo
Al 31 de diciembre de 2024

Este apartado refleja la utilidad del periodo

| Cuenta Contable | Descripción | Año 2024 | | Año 2023 | |
|-----------------|-------------|--------------------|----------------------|-------------------|----------------------|
| | | Diciembre | | Diciembre | |
| | | Mensual | Acumulado | Mensual | Acumulado |
| 400.00 | Gastos | 192 909 872 | 1 442 099 787 | 180 120 410 | 1 412 563 056 |
| 500.00 | Ingresos | 151 751 855 | 2 487 197 076 | 206 936 829 | 2 620 503 129 |
| Total | | -41 158 016 | 1 045 097 289 | 26 816 419 | 1 207 940 072 |

Nota 20
Otros Resultados Integrales (Ajustes al patrimonio)
Al 31 de diciembre de 2024

Se detallan las ganancias y las pérdidas relacionadas con la valuación de los instrumentos de inversión.

| Mensual | | | |
|------------------------|---|------------------|------------------|
| Cuenta Contable | Descripción | Año 2024 | Año 2023 |
| | | Diciembre | Diciembre |
| 519.10 | Ganancia en la negociación de instrumentos financieros al valor razonable con cambios en resultados - otros | - | - |
| 519.11 | Ganancia realizada en instrumentos financieros al valor razonable con cambios en otro resultado integral | - | - |
| 519.12 | Ganancia en la negociación de instrumentos financieros al costo amortizado | - | - |
| Total | | - | - |

| Acumulado | | | |
|------------------------|---|------------------|------------------|
| Cuenta Contable | Descripción | Año 2024 | Año 2023 |
| | | Diciembre | Diciembre |
| 519.10 | Ganancia en la negociación de instrumentos financieros al valor razonable con cambios en resultados - otros | - | - |
| 519.11 | Ganancia realizada en instrumentos financieros al valor razonable con cambios en otro resultado integral | - | - |
| 519.12 | Ganancia en la negociación de instrumentos financieros al costo amortizado | - | - |
| Total | | - | - |

| Mensual | | | |
|------------------------|--|------------------|------------------|
| Cuenta Contable | Otros gastos financieros | Año 2024 | Año 2023 |
| | | Diciembre | Diciembre |
| 419.07 | Pérdida por valoración de instrumentos financieros al valor razonable con cambios en resultados | - | - |
| 419.10 | Pérdida en la negociación de instrumentos financieros al valor razonable con cambios en resultados | - | - |
| 419.11.1 | Pérdida realizada en instrumentos financieros al valor razonable con cambios en otro resultado integral – Recursos propios | - | - |
| 419.12.0 | Pérdida en la negociación de instrumentos financieros al costo amortizado | - | - |
| Total | | - | - |

| Acumulado | | | |
|------------------------|--|------------------|------------------|
| Cuenta Contable | Otros ingresos financieros | Año 2024 | Año 2023 |
| | | Diciembre | Diciembre |
| 419.07 | Pérdida por valoración de instrumentos financieros al valor razonable con cambios en resultados | - | - |
| 419.10 | Pérdida en la negociación de instrumentos financieros al valor razonable con cambios en resultados | - | - |
| 419.11.1 | Pérdida realizada en instrumentos financieros al valor razonable con cambios en otro resultado integral – Recursos propios | - | - |
| 419.12.0 | Pérdida en la negociación de instrumentos financieros al costo amortizado | - | - |
| Total | | - | - |

Nota 21
Resultados de periodos anteriores
Al 31 de diciembre de 2024

Este apartado refleja los resultados de periodos anteriores.

| Cuenta Contable | Descripción | Año 2024 | | Año 2023 | |
|-----------------|-------------------------------------|-----------------------|----------------------|----------------------|----------------------|
| | | Diciembre | | Diciembre | |
| | | Mensual | Acumulado | Mensual | Acumulado |
| 351.01.1.01.01 | Utilidades de ejercicios anteriores | 10 464 816 010 | 9 368 248 904 | 9 337 614 191 | 8 120 090 605 |
| Total | | 10 464 816 010 | 9 368 248 904 | 9 337 614 191 | 8 120 090 605 |

Nota 22
Variación en las utilidades de periodos anteriores
Al 31 de diciembre de 2024

Este apartado refleja la utilidad de periodos anteriores.

| Cuenta Contable | Descripción | Año 2024 | | Año 2023 | |
|-----------------|--|-----------|-------------------|------------------|-------------------|
| | | Diciembre | | Diciembre | |
| | | Mensual | Acumulado | Mensual | Acumulado |
| 351.01.1.02.01 | Correcciones de errores de ejercicios anteriores-Deudora | - | -8 625 699 | -268 849 | -48 048 150 |
| 351.01.1.02.02 | Correcciones de errores de ejercicios anteriores-Acreedora | - | 18 937 499 | 4 087 144 | 88 266 376 |
| Total | | - | 10 311 800 | 3 818 294 | 40 218 227 |

De acuerdo con la Norma Internacional de Contabilidad N°8: Políticas Contables, Cambios en las Estimaciones Contables y Errores, enuncia al respecto: "Un cambio en una estimación contable es un ajuste en el importe en libros de un activo o de un pasivo; o en el importe del consumo periódico de un activo, que se produce tras la evaluación de la situación actual del elemento, así como de los beneficios futuros esperados y de las obligaciones asociadas con los activos y pasivos correspondientes. Los cambios en las estimaciones contables son el resultado de nueva información o nuevos acontecimientos y, en consecuencia, no son correcciones de errores. Dado lo anterior, surge la necesidad de realizar una aplicación retroactiva; que según la norma citada las define: "La aplicación retroactiva consiste en aplicar una nueva política contable a transacciones, otros sucesos y condiciones, como si está se hubiera aplicado siempre".

Nota 23
Variación en las depreciaciones y amortizaciones
Al 31 de diciembre de 2024

En esta nota se muestra la variación entre periodos mensuales.

| Cuenta Contable | Descripción | Año 2024 | | | Año 2023 | | |
|-----------------|--|--------------------|--------------------|-----------------|-------------------|-------------------|-----------------|
| | | Diciembre | | | Diciembre | | |
| | | Periodo actual | Periodo anterior | Variación | Periodo actual | Periodo anterior | Variación |
| 173.03.0.00.01 | (Deterioro de equipos y mobiliario) | - | - | - | - | - | - |
| 174.02.0.00.01 | (Deterioro de equipos de computación) | - | - | - | - | - | - |
| 179.03.0.00.01 | (Depreciación acumulada del costo de equipos y mobiliario) | -2 910 395 | -2 762 942 | -147 453 | -931 836 | -795 390 | -136 446 |
| 179.05.0.00.01 | (Depreciación acumulada del costo de equipos de computo) | -9 096 454 | -8 722 346 | -374 107 | -4 845 208 | -4 212 768 | -632 440 |
| 186.04.1.03.01 | (Amortización acumulada de software adquirido) € | -141 772 | -141 772 | - | -141 772 | -141 772 | - |
| Total | | -12 148 621 | -11 627 061 | -521 560 | -5 918 816 | -5 149 930 | -768 886 |

Nota 25
Variación en mobiliario y equipo
Al 31 de diciembre de 2024

En esta nota se muestra la variación entre periodos mensuales.

| Cuenta Contable | Descripción | Año 2024 | | | Año 2023 | | |
|-----------------|--------------------------------|------------------|------------------|-----------|------------------|------------------|-----------|
| | | Periodo actual | Periodo anterior | Variación | Periodo actual | Periodo anterior | Variación |
| | | | | | | | |
| 173.01.0.00.01 | Equipo de comunicación | 1 199 215 | 1 199 215 | - | 1 104 315 | 1 104 315 | - |
| 173.01.0.00.02 | Equipo y mobiliario de oficina | 6 748 862 | 6 748 862 | - | 6 225 656 | 6 225 656 | - |
| Total | | 7 948 078 | 7 948 078 | - | 6 225 656 | 6 225 656 | - |

Nota 26
Variación en intangibles
Al 31 de diciembre de 2024

En esta nota se muestra la variación entre periodos mensuales.

| Cuenta Contable | Descripción | Año 2024 | | | Año 2023 | | |
|-----------------|--|-------------------|-------------------|-----------|-------------------|-------------------|-------------------|
| | | Periodo actual | Periodo anterior | Variación | Periodo actual | Periodo anterior | Variación |
| 186.04.1.01.01 | Valor de adquisición del software ¢ | 141 772 | 141 772 | - | 141 772 | 141 772 | - |
| 186.04.1.02.01 | Costo de desarrollo de Software por la entidad ¢ | 82 696 493 | 82 696 493 | - | 54 652 984 | 39 869 672 | 14 783 312 |
| Total | | 82 838 265 | 82 838 265 | - | 54 794 756 | 40 011 444 | 14 783 312 |

Nota 27
Variación en otros activos a corto plazo
Al 31 de diciembre de 2024

En esta nota se muestra la variación entre periodos mensuales.

| Cuenta Contable | Descripción | Año 2024 | | | Año 2023 | | |
|-----------------|-------------------------------|--------------------|--------------------|--------------------|--------------------|--------------------|--------------------|
| | | Periodo actual | Periodo anterior | Variación | Periodo actual | Periodo anterior | Variación |
| 181.99.0.00 | Gastos pagados por anticipado | 250 734 013 | 498 682 018 | 247 948 006 | 481 599 980 | 700 176 968 | 218 576 988 |
| Total | | 250 734 013 | 498 682 018 | 247 948 006 | 481 599 980 | 700 176 968 | 218 576 988 |

Nota 29
Variación en las cuentas por pagar
Al 31 de diciembre de 2024

En esta nota se muestra la variación entre periodos mensuales.

| Cuenta Contable | Descripción | Año 2024 | | | Año 2023 | | |
|-----------------|--|--------------------|--------------------|--------------------|--------------------|--------------------|--------------------|
| | | Diciembre | | | Diciembre | | |
| | | Periodo actual | Periodo anterior | Variación | Periodo actual | Periodo anterior | Variación |
| 242.03.0.00.01 | Acreedores por adquisición de bienes y servicios | 6 464 278 | 10 392 500 | -3 928 222 | 25 777 618 | 17 624 602 | 8 153 017 |
| 242.05.0.00.01 | Remuneraciones por pagar | 1 583 055 | 5 629 | 1 577 426 | 5 629 | 5 629 | - |
| 242.07.1.02.01 | Impuestos retenidos a terceros por pagar | 1 334 713 | 312 967 | 1 021 746 | 747 266 | 740 508 | 6 758 |
| 242.09.0.00.01 | Otras retenciones a terceros por pagar | - | - | - | - | - | - |
| 242.99.0.00.01 | Superintendencia de Pensiones (SUPEN) | - | - | - | - | - | - |
| 242.99.0.00.02 | Dineros de pendientes de reintegrar Fondo Especial | - | - | - | 59 750 | 1 278 148 | -1 218 398 |
| 242.99.0.00.04 | Garantías en custodia por pagar € | 4 625 398 | 4 625 398 | - | 252 950 | 252 950 | - |
| 242.99.0.00.05 | Garantías en custodia por pagar \$ | 109 633 | 109 633 | - | 636 133 | 745 765 | -109 633 |
| 242.99.0.00.09 | Sumas en tránsito por aclarar (acreedora) | - | 413 743 | -413 743 | 12 478 | 104 974 | -92 497 |
| 243.01.0.00.01 | Decimotercer mes a pagar a corto plazo | 11 977 728 | 56 376 837 | -44 399 109 | 9 404 139 | 49 403 509 | -39 999 369 |
| 243.01.0.00.02 | Salario escolar por pagar a corto plazo | 56 147 104 | 48 952 387 | 7 194 717 | 50 709 561 | 43 691 968 | 7 017 593 |
| 243.01.0.00.03 | Impuesto de renta sobre salarios por pagar | - | - | - | - | - | - |
| 243.01.0.00.04 | Provisión de cesantía | 74 547 200 | 92 756 649 | -18 209 449 | 36 577 013 | 40 460 756 | -3 883 744 |
| 243.01.0.00.05 | Provisión de vacaciones | 16 276 783 | 16 453 704 | -176 922 | 15 863 966 | 15 687 044 | 176 922 |
| Total | | 173 065 891 | 230 399 447 | -57 333 556 | 140 046 502 | 169 995 853 | -29 949 352 |

Nota 30
Variación en equipo de cómputo
Al 31 de diciembre de 2024

En esta nota se muestra la variación entre periodos mensuales.

| Cuenta Contable | Descripción | Año 2024 | | | Año 2023 | | |
|-----------------|---------------------------------|-------------------|-------------------|-----------|-------------------|-------------------|-----------|
| | | Periodo actual | Periodo anterior | Variación | Periodo actual | Periodo anterior | Variación |
| | | | | | | | |
| 174.01.0.00.01 | Costo de equipos de computación | 29 322 889 | 29 322 889 | - | 24 760 657 | 24 760 657 | - |
| Total | | 29 322 889 | 29 322 889 | - | 24 760 657 | 24 760 657 | - |

Nota 31
Gastos por provisiones
Al 31 de diciembre de 2024

Registro de los gastos por provisiones patronales

| Mensual | | | |
|------------------------|----------------------------|------------------|-------------------|
| Cuenta Contable | Descripción | Año 2024 | Año 2023 |
| | | Diciembre | Diciembre |
| 435.01.0.00.01 | Provisión décimotercer mes | 11 581 021 | 13 204 042 |
| 435.01.0.00.02 | Provisión salario escolar | 7 194 717 | 7 017 593 |
| 435.01.0.00.03 | Provisión de cesantía | (18 209 449) | - |
| 435.01.0.00.04 | Provisión de vacaciones | (176 922) | 176 922 |
| Total | | 389 368 | 20 398 556 |

| Acumulado | | | |
|------------------------|----------------------------|--------------------|--------------------|
| Cuenta Contable | Descripción | Año 2024 | Año 2023 |
| | | Diciembre | Diciembre |
| 435.01.0.00.01 | Provisión décimotercer mes | 58 553 719 | 52 554 753 |
| 435.01.0.00.02 | Provisión salario escolar | 54 167 415 | 46 368 305 |
| 435.01.0.00.03 | Provisión de cesantía | 39 211 172 | 42 971 362 |
| 435.01.0.00.04 | Provisión de vacaciones | 18 045 998 | 26 125 416 |
| Total | | 169 978 304 | 168 019 836 |

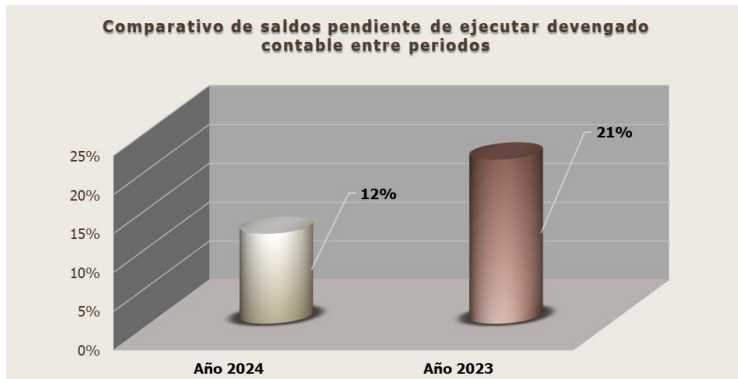
Información destacada
6.1. Presupuesto disponible
Al 31 de diciembre de 2024

Presupuesto disponible ejecución anual



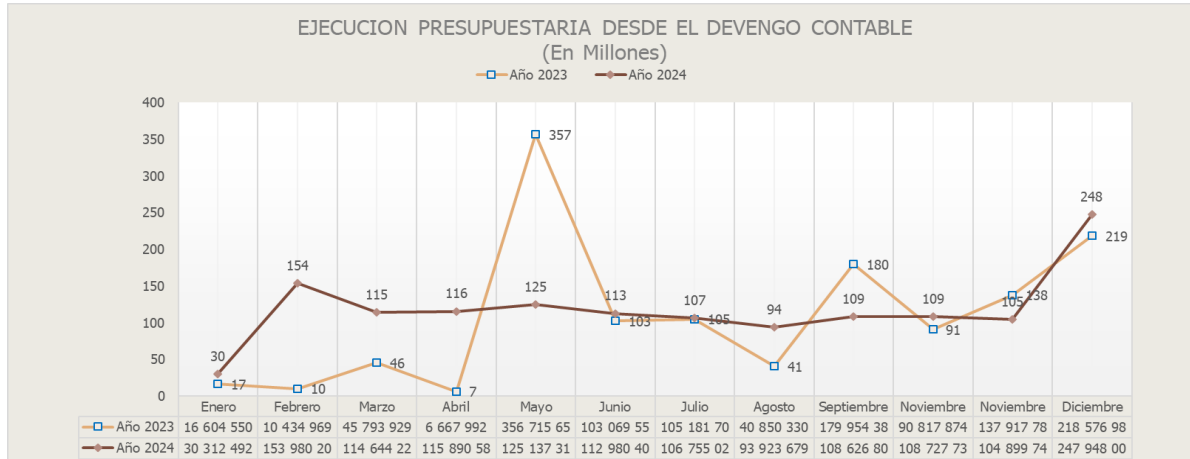
Se acota, que en el caso de las Partidas de Salarios estas se gestionan por medio de pagos manuales, dado que el Sistema de Gestión Humana no está configurado para consumir el presupuesto de forma automatizada, las demás subpartidas se tramitan en el Subproceso Administrativo Financiero mediante el sistema SIGA-PJ.

Comparativo del saldo pendiente de ejecutar devengado contable entre periodos



De la gráfica anterior, se obtiene el porcentaje sin ejecutar desde el devengo contable, sobre la base del presupuesto total de cada periodo, según el gráfico del apartado "Presupuesto disponible de ejecución anual".

Ejecución presupuestaria desde el Devengado Contable



De la gráfica anterior, se puede vislumbrar el avance comparativo del presupuesto del "devengo contable" del año 2024 con respecto al 2023, la línea de tendencia da una buena idea de la dirección de la misma (alcista o bajista) y la forma en la que se mueve la ejecución desde los registros contables.

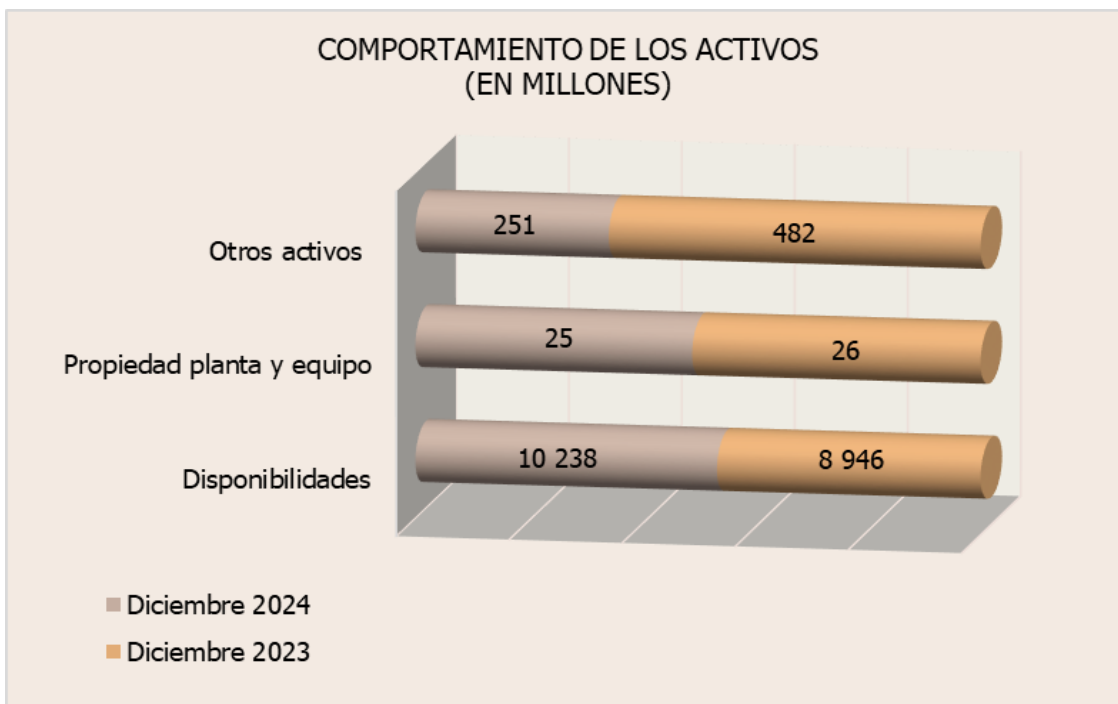
Información destacada
6.2. Activos
Al 31 de diciembre de 2024

Disponibilidades



La disparidad entre los periodos se explica en la Nota N° 1 de este informe.

Comportamiento de los activos



Del gráfico anterior, se puede observar el crecimiento de dos rubros propiedad, planta y equipo y disponibilidades (explicado en la nota N°1).

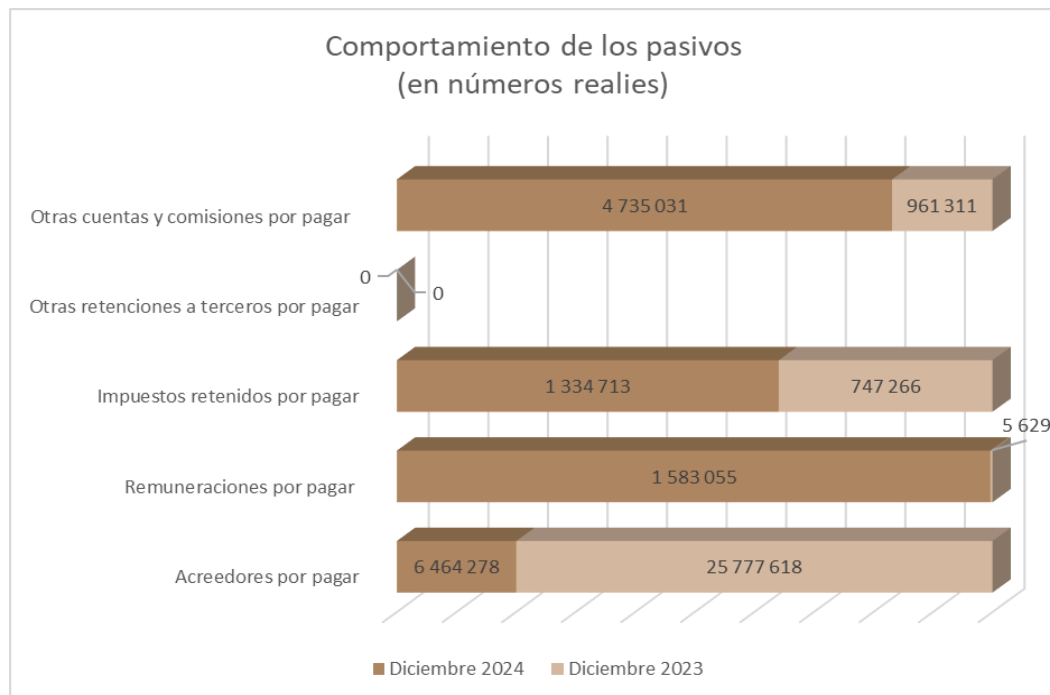
Otros activos está compuesto por el rubro de Presupuesto pagado por adelantado, por lo que se pueden observar el saldo contable en términos numéricos de lo que está pendiente de ejecución presupuestaria al cierre del informe.

Información destacada

6.3. Pasivo y patrimonio

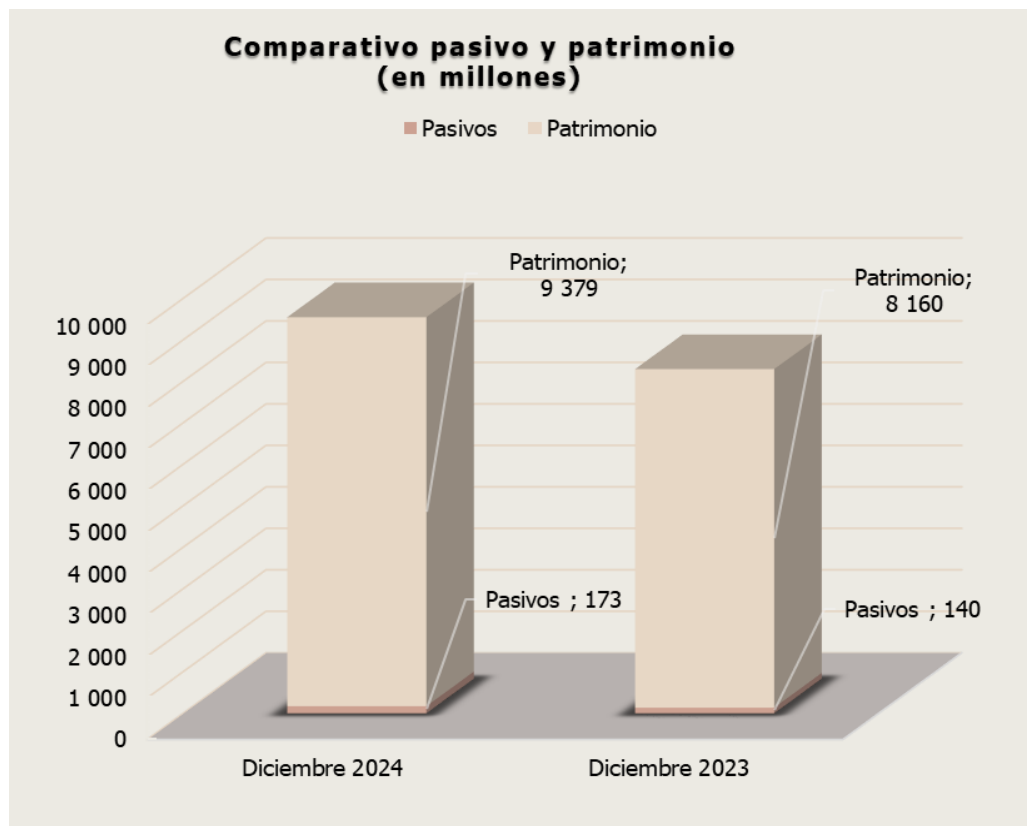
Al 31 de diciembre de 2024

Comportamiento de los pasivos



En comparación entre los períodos, para ambos existe una concentración en el rubro "Acreedores por pagar", siendo en 2024 un 46% y en 2023 un 94%.

Comparativo pasivo y patrimonio



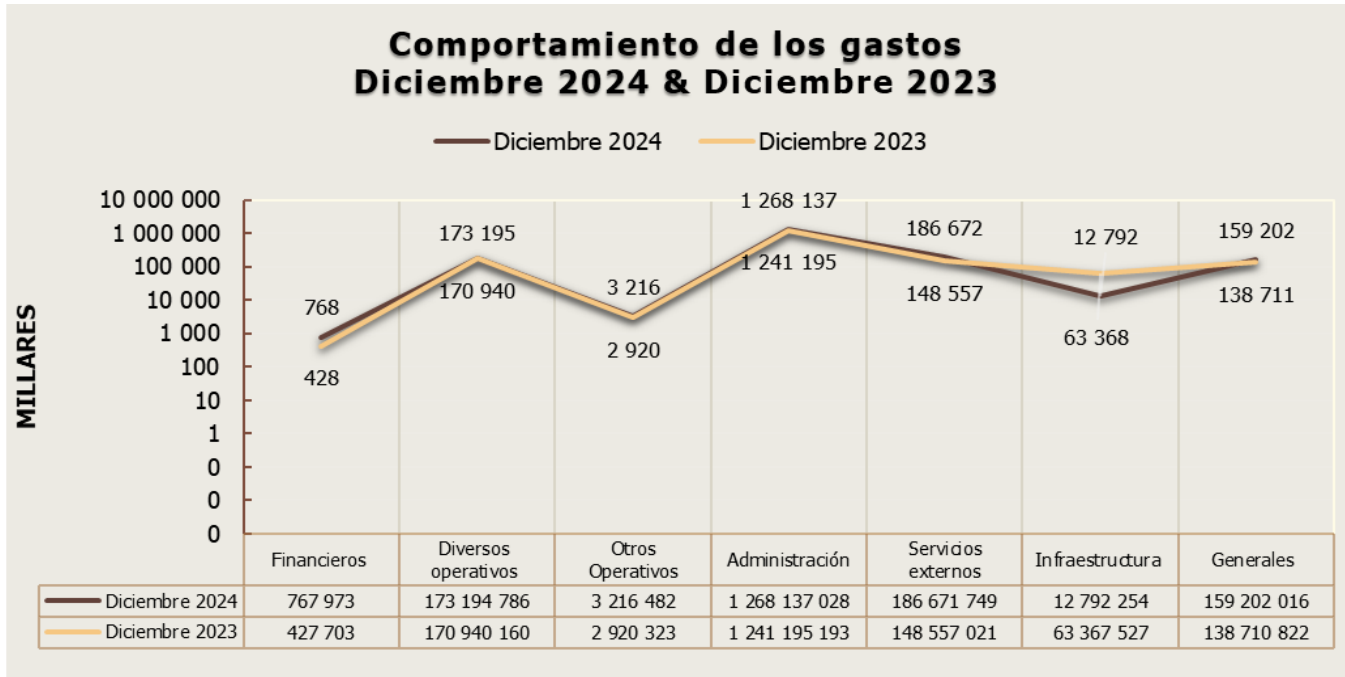
Del análisis vertical se observa que el pasivo representa un 1,85% y un 1,72% del patrimonio para el año 2024 y 2023 respectivamente, este se considera como el "Ratio de endeudamiento".

Información destacada

6.4. Gastos

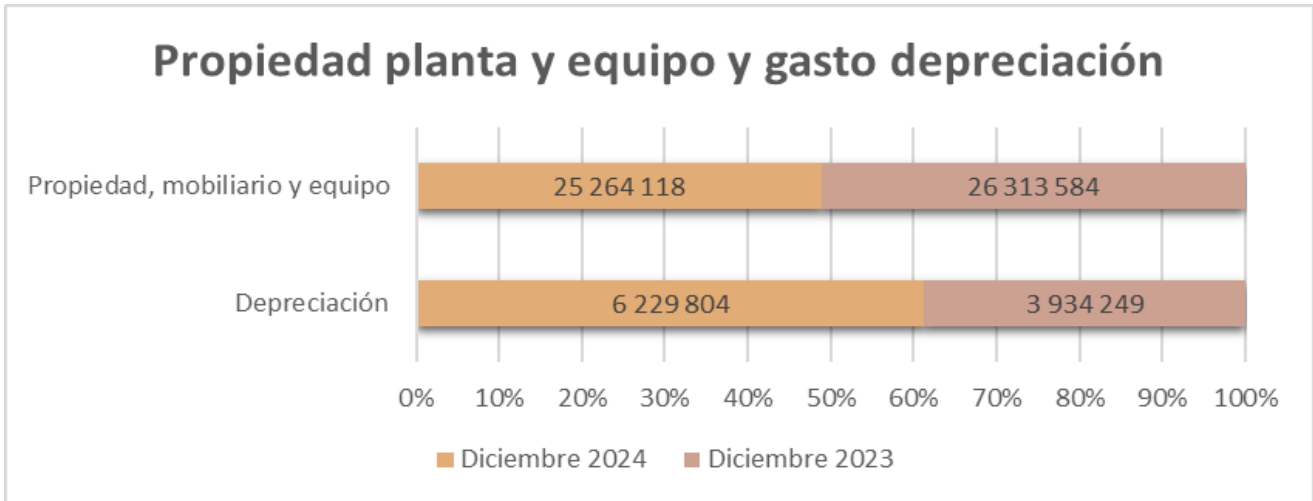
Al 31 de diciembre de 2024

Comportamiento de los gastos



El rubro que más ha crecido entre periodos corresponde a los gastos generales, que pasó de un 8% en el 2023 a un 10% en el 2024; asimismo, se refleja una disminución en gastos por infraestructura con un -3% aproximadamente.

Propiedad, planta y equipo y gasto depreciación



En cuanto al rubro de la depreciación se muestra un incremento, relacionado con la adquisición de bienes realizado por la JUNAFO para las operaciones habituales de la misma, la depreciación es un gasto contable, que mensualmente incrementa la cuenta de activo Depreciación acumulada que rebaja el valor de la "Propiedad, Planta y Equipo".

Información destacada

6.5. Ingresos

Al 31 de diciembre de 2024

Comportamiento de los ingresos



Del análisis vertical del rubro de ingresos del Estado Resultados se puede otear que el mayor crecimiento interanual corresponde a los "Aportes servidores activos" el cual tuvo una variación de \$51.728.148,00 a diciembre 2024, el mayor peso de los ingresos continuó siendo este rubro, para ambos periodos.

Información destacada
6.5. Razones financieras
Al 31 de diciembre de 2024

| Razón de Liquidez | Diciembre 2024 | Diciembre 2023 |
|--------------------------|----------------|----------------|
| Activo corriente | 250 734 012,55 | 481 599 980,45 |
| | ÷ | ÷ |
| Pasivo corriente | 14 117 076,35 | 27 491 824,00 |
| Razón de Liquidez | 18 | 18 |

| Interpretación |
|---|
| Indica que cantidad de colones existen disponibles para cubrir los pasivos a una fecha dada, en este caso se consideró para efectos del activo corriente el saldo del presupuesto establecido para el periodo, lo significa por ejemplo que el año 2024 existe 18 colones para cubrir un colón de pasivo relacionado con los acreedores. La diferencia entre el pasivo corriente de un año respecto al otro corresponde a lo explicado con el registro de los salarios. Considere que entre más alto significa que tiene la capacidad de cubrir sus obligaciones, pero muy alta podría ser pérdida de rentabilidad. |

| Razón de Trabajo | Diciembre 2024 | Diciembre 2023 |
|------------------------------------|------------------|------------------|
| Costos operativos sin depreciación | 1 797 752 483,34 | 1 762 184 500,85 |
| | ÷ | ÷ |
| Ingresos operativos totales | 2 487 197 075,96 | 2 620 503 128,74 |
| Razón de Trabajo | 72% | 67% |

| Interpretación |
|---|
| Es la relación porcentual que existe entre los costos de operación de la JUNAFO, entre los ingresos percibidos durante el periodo en estudio, por lo tanto para diciembre 2024 los costos representan el 72% de los ingresos del mismo mes. |

| Capital de trabajo | Diciembre 2024 | Diciembre 2023 |
|---------------------------|--------------------|--------------------|
| Activo corriente | 250 734 012,55 | 481 599 980,45 |
| | - | - |
| Pasivo corriente | 14 117 076,35 | 27 491 824,00 |
| Capital de trabajo | 236 616 936 | 454 108 156 |

| Interpretación |
|---|
| Si el resultado obtenido es positivo, significa que la JUNAFO cuenta con los activos suficientes para cubrir sus deudas a corto plazo, en ambos periodos el exceso de los activos sobre los pasivos resulta un buen indicador de la gestión de la Junta; considere que en este caso activos corrientes se debe interpretar como el "presupuesto pagado por adelantado". |