



Dirección de la Junta Administradora del Fondo de Jubilaciones
y Pensiones del Poder Judicial

**Estados Financieros del Fondo de
Jubilaciones y Pensiones
del Poder Judicial**

Al 28 de febrero del 2022

Estabilidad y compromiso para un futuro mejor

Contenido

1 Balance de Comprobación

2 Estado de Cambios en los Activos Netos Disponibles

Nota 1	Ingresos Financieros por efectivo y equivalentes de efectivo
Nota 2	Ingresos Financieros por inversiones en instrumentos financieros
Nota 3	Ganancias por Diferencial Cambiario y unidades de desarrollo
Nota 4	Ingresos por disminución de Estimaciones
Nota 5	Ingresos Operativos
Nota 6	Plan de Contribuciones
Nota 7	Ajuste por deterioro y por valuación de instrumentos
Nota 8	Salida de recursos
Nota 9	Pérdidas por Diferencial Cambiario y unidades de desarrollo
Nota 10	Gasto por estimación de Deterioro
Nota 11	Gastos Generales

3 Estado de Activos Netos Disponibles para Beneficios

Nota 12	Cuentas Corrientes y de Ahorro
Nota 13	Inversiones en Instrumentos Financieros
Nota 14	Productos y dividendos por cobrar asociados a inversiones en instrumentos financieros
Nota 15	Cuentas por cobrar
Nota 16	Aportes por cobrar
Nota 17	Intangibles
Nota 18	Retenciones a Pensionados
Nota 19	Obligaciones Por Liquidar Empleados y Exempleados
Nota 20	Obligaciones Transitorias por Liquidar
Nota 21	Cotización Seguro De Enfermedad y Maternidad
Nota 22	Provisiones para pensiones en curso de pago
Nota 23	Cuentas de orden deudoras y acreedoras
Nota 24	Rendimientos acumulados

4 Flujo de Efectivo

Nota 25	Resultados del Periodo
Nota 26	Ganancias o pérdidas por diferencias de cambio y unidades de desarrollo
Nota 27	Deterioro de activos financieros
Nota 28	Instrumentos financieros - Al valor Razonable con cambios en el otro resultado integral
Nota 29	Instrumentos financieros - Al valor Razonable con cambios en resultados
Nota 30	Instrumentos financieros - Al costo amortizado
Nota 31	Productos y dividendos por cobrar
Nota 32	Cuentas por cobrar
Nota 33	Aportes por cobrar
Nota 34	Cuentas por pagar
Nota 35	Provisión para pensiones en curso de pago
Nota 36	Otros pasivos
Nota 37	Aportaciones recibidas - Reservas en formación

5 Estado de Cambios en el patrimonio

Nota 38	Ajuste por valuación de instrumentos financieros al valor razonable con cambios en el ORI
Nota 39	Traslado o liquidación de recursos

6 Información destacada

Fondo de Jubilaciones y Pensiones del Poder Judicial
Balance de Comprobación
Por el mes terminado al 28/02/2022
(En colones sin céntimos)

	Año 2022	Año 2021
ACTIVO		
Cuentas Corrientes y De Ahorro	81,412,366,862	15,901,775,144
Al valor razonable con cambios en otros resultados	540,943,736,084	483,369,902,937
Al valor razonable con cambios en resultados	27,056,639,913	141,137,807,616
Al costo amortizado	71,361,245,288	12,382,657,396
Productos y dividendos por cobrar asociados a inver	12,885,181,215	239,302,578
Cuentas por cobrar	373,095,542	3,685,155,201
Aportes por cobrar a los trabajadores	2,748,997,901	2,114,623,799
Aportes por cobrar al Patrono	3,629,883,799	205,899,379
Aportes por cobrar al Estado	355,697,055	192,540,432
Otros Aportes por cobrar	172,260,758	7,618,670
Valor de adquisición (software)	7,618,670	-7,618,670
(Amortización acumulada de software adquirido)	-7,618,670	
GASTOS		
Otros Gastos Financieros	1,798,544,293	948,378,199
Gastos por estimación del deterioro	6,560,717	47,100,179
Gastos de administración	632,061,758	598,282,398
PASIVO		
Retenciones a Pensionados	1,028,153,403	1,573,824,920
Obligaciones por liquidar empleados y exempleados	3,837,258	3,865,037
Obligaciones transitorias por liquidar	6,226,625,742	5,346,835,316
Provisiones	632,505,621	598,508,298
Provisión para pensiones en curso de pago	678,949,105,577	627,579,466,091
PATRIMONIO		
Patrimonio	50,820,006,320	20,459,230,702
INGRESOS		
Ingresos financieros por efectivo y equivalentes de efectivo	105,207,905	41,082,317
Ingresos Financieros por inversiones en instrumentos	4,233,290,270	4,036,122,968
Otros Ingresos Financieros	1,352,625,022	1,178,612,604
Ingresos por disminución de Estimaciones	22,741,005	5,275,804
Ingresos operativos	2,173,064	601,202
Sumas Iguales	€743,376,271,186	€743,376,271,186
	€660,823,425,257	€660,823,425,257

Licda. Yesenia Flores Chacón
Jefa a.i. Subproceso Administrativo Financiero
Dirección de la JUNAFO
CPI Carnet N° 29334

MPM. Oslean Mora Valdez
Director a.i. JUNAFO
Dirección de la JUNAFO

Realizado por:
 Licda. María José Chaves Guzmán
Coord a.i. Unidad Contabilidad



Fondo de Jubilaciones y Pensiones
Estado de Cambios en los Activos Netos Disponibles
Por el mes terminado al 28/02/2022
(En colones sin céntimos)

NOTAS	Año 2022		Año 2021	
	SALDO MENSUAL	SALDO ACUMULADO	SALDO MENSUAL	SALDO ACUMULADO
SALDO INICIAL (1)	58,830,909,796 (1)	61,459,785,182 (2)	20,192,471,139 (1)	16,078,671,334 (2)
INGRESOS	5,716,037,265	13,575,992,551	5,261,694,894	10,955,680,821
INGRESOS FINANCIEROS	5,691,123,197	13,529,313,476	5,255,817,888	10,921,282,336
Ingresos Financieros por efectivo y equivalentes de efectivo	105,207,905	188,423,253	41,082,317	72,412,468
Productos por cobrar por intereses en cuentas corrientes	Nota 1	105,207,905	188,423,253	41,082,317
Ingresos Financieros por inversiones en instrumentos financieros	4,233,290,270	8,367,806,324	4,036,122,968	7,981,208,856
Al valor razonable con cambios en otros resultado	Nota 2	3,757,342,472	7,413,769,474	3,460,585,174
Al valor razonable con cambios en resultado	Nota 2	-	-	-
Al costo amortizado	Nota 2	475,947,798	954,036,851	575,537,794
Otros ingresos financieros	1,352,625,022	4,973,083,898	1,178,612,604	2,867,661,012
Ganancia realizada en instrumentos financieros	-	-	-	-
Ganancia realizada en instrumentos financieros al valor razonable con cambios en otro resultado	Nota 3	-	-	-
Ganancia por valoración de instrumentos financieros al valor razonable con cambios en resultados	Nota 3	-	-	-
Ganancia por negociación de instrumentos financieros al valor razonable con cambios en resultados	Nota 3	-	-	-
Ganancia en la negociación de instrumentos financieros al costo amortizado	Nota 3	-	-	-
Ganancia por diferencial cambiario y unidades de desarrollo	356,798,712	1,283,680,128	13,569,843	31,602,570
Efectivo y equivalentes de efectivo \$	Nota 3	356,798,712	1,283,680,128	13,569,843
Inversiones en instrumentos financieros	995,826,310	3,689,403,770	1,165,042,761	2,836,058,442
Al valor razonable con cambios en otro resultado integral	Nota 3	747,364,818	2,833,720,560	877,200,392
Al valor razonable con cambios en resultado	Nota 3	217,081,571	541,917,879	-
Al costo amortizado	Nota 3	31,379,921	313,765,331	287,842,369
Ingresos por disminución de estimaciones	Nota 4	22,741,005	25,131,703	5,275,804
Ingresos Operativos	Nota 5	2,173,064	21,547,373	601,202
PLAN DE CONTRIBUCIONES	8,115,233,147	16,009,588,178	8,396,583,963	16,197,393,616
RESERVAS EN FORMACION	Nota 6			
De los trabajadores		3,045,096,524	6,035,185,075	3,355,474,041
Del Patrono		3,364,042,471	6,666,840,284	3,415,824,133
Del Estado		330,121,634	654,153,392	334,151,463
De los Pensionados		1,375,972,519	2,653,409,428	1,291,134,326
AJUSTES AL PATRIMONIO				
Ajuste por deterioro y por valuación de instrumentos	Nota 7	-3,060,124,257	-5,396,814,872	3,355,937,765
RESULTADO DEL PERIODO		3,278,870,496	3,278,870,496	3,667,934,117
Utilidad del Periodo	Nota 25	3,278,870,496	3,278,870,496	3,667,934,117
TOTAL ADICIONES		10,771,146,156	24,188,765,858	17,014,216,622
SALIDA DE RECURSOS		13,066,012,366	26,640,537,131	11,485,762,165
Por Nuevos Pensionados	Nota 8	13,066,012,366	26,640,537,131	11,485,762,165
GASTOS		2,437,166,769	4,909,137,092	1,593,760,776
GASTOS FINANCIEROS		1,798,544,293	3,651,267,453	948,378,199
Otros Gastos Financieros		1,798,544,293	3,651,267,453	948,378,199
Pérdida realizada en instrumentos financieros		-	-	-
Pérdida realizada en instrumentos financieros al valor razonable con cambios en otro resultado	Nota 9	-	-	-
Pérdida por valoración de instrumentos financieros al valor razonable con cambios en resultados	Nota 9	-	-	-
Pérdida por negociación de instrumentos financieros al valor razonable con cambios en resultados	Nota 9	-	-	-
Pérdida en la negociación de instrumentos financieros al costo amortizado	Nota 9	-	-	-
Pérdida por diferencial cambiario y unidades de desarrollo	479,878,010	587,842,501	10,789,792	29,826,726
Efectivo y Equivalentes de Efectivo \$	Nota 9	479,878,010	587,842,501	10,789,792
Inversiones en instrumentos financieros	1,318,666,283	3,063,424,952	937,579,965	2,527,331,528
Al Valor Razonable con cambios en otro resultado integral	Nota 9	1,009,820,139	2,459,483,221	829,426,543
Al valor razonable con cambios en resultado	Nota 9	266,956,734	494,154,313	-
Al Costo Amortizado	Nota 9	41,889,410	109,787,417	108,153,422
Cuentas, Productos y Dividendos por cobrar	Nota 9	-	-	8,443
Gastos por estimación	Nota 10	6,560,717	18,356,362	47,100,179
GASTOS DE ADMINISTRACION		632,061,758	1,239,513,278	598,282,398
Gastos Generales	Nota 11	632,061,758	1,239,513,278	598,282,398
TOTAL DE DEDUCCIONES		15,503,179,135	31,549,674,223	13,079,522,941
ACTIVOS NETOS DISPONIBLES PARA BENEFICIOS FUTUROS AL FINAL DEL PERIODO (3)		€54,098,876,816	€54,098,876,816	€24,127,164,820

Observaciones:

(1) Saldo inicial: Corresponde al total de activos disponibles para beneficios futuros del mes anterior

(2) Saldo inicial: Corresponde al total de activos disponibles para beneficios futuros de diciembre 2021.

(3) Activos Netos Disponibles para Beneficios Futuros al Final del Periodo: Corresponde a la suma del saldo inicial mas el total de adiciones, menos el total de deducciones.

Licda. Yesenia Flores Chacón
Jefa a.i. Subproceso Administrativo Financiero
Dirección de la JUNAFO
CPI Carnet N° 29334

MPM. Oslean Mora Valdez
Director a.i. JUNAFO
Dirección de la JUNAFO



Realizado por:

Licda. María José Chaves Guzmán
Coord a.i. Unidad Contabilidad

Fondo de Jubilaciones y Pensiones del Poder Judicial
Estado de Activos Netos Disponibles para Beneficios
Por el mes terminado al 28/02/2022
(En colones sin céntimos)

	Notas	Año 2022	Año 2021
EFFECTIVO Y EQUIVALENTES DE EFFECTIVO			
Cuentas Corrientes y de Ahorro	Nota 12	81,412,366,862	15,901,775,144
INVERSIONES EN INSTRUMENTOS FINANCIEROS			
Al Valor Razoanble con cambios en otro resultado integral	Nota 13	540,943,736,084	483,369,902,937
Al Valor Razoanble con cambios en resultados	Nota 13	27,056,639,913	0
Al Costo Amortizado	Nota 13	71,361,245,288	141,137,807,616
Vencidos y Restringidos	Nota 13	0	0
Productos y dividendos por cobrar asociados a inversiones en instrumentos financieros	Nota 14	12,885,181,215	12,382,657,396
CUENTAS POR COBRAR			
Impuesto sobre la renta por cobrar	Nota 15	373,095,542	239,302,578
APORTES POR COBRAR			
Aportes Por Cobrar A Los Trabajadores	Nota 16	2,748,997,901	3,685,155,201
Aportes Por Cobrar Al Patrono	Nota 16	3,629,883,799	2,114,623,799
Aportes Por Cobrar Al Estado	Nota 16	355,697,055	205,899,379
Otros Aportes Por Cobrar	Nota 16	172,260,758	192,540,432
OTROS ACTIVOS			
Intangibles	Nota 17	0	0
ACTIVO TOTAL		740,939,104,417	659,229,664,481
CUENTAS POR PAGAR			
Retenciones A Pensionados	Nota 18	1,028,153,403	1,573,824,920
Obligaciones Por Liquidar Empleados y Exempleados	Nota 19	3,837,258	3,865,037
Obligaciones Transitorias por Liquidar	Nota 20	6,226,625,742	5,346,821,681
PROVISIONES			
Cotización Seguro De Enfermedad y Maternidad	Nota 21	632,505,621	598,508,298
PROVISIONES PARA PENSIONES EN CURSO DE PAGO	Nota 22	678,949,105,577	627,579,466,091
PASIVO TOTAL		686,840,227,600	635,102,486,027
ACTIVOS NETOS DISPONIBLES PARA BENEFICIOS FUTUROS (1)		54,098,876,816	24,127,164,820
RESERVAS EN FORMACIÓN			
De los trabajadores	Nota 6	8,115,233,147	8,396,583,963
De los patrono		3,045,096,524	3,355,474,041
De los pensionados		3,364,042,471	3,415,824,133
De los pensionados		330,121,634	334,151,463
De los pensionados		1,375,972,519	1,291,134,326
RENDIMIENTOS ACUMULADOS			
Rendimientos devengados	Nota 24	0	0
(Traslado de recursos a la provisión para pensiones en curso de pago)		5,387,984,962	3,492,215,811
		-5,387,984,962	-3,492,215,811
AJUSTES AL PATRIMONIO			
Ajuste por deterioro y por valuación de instrumentos	Nota 7	-3,060,124,257	3,355,937,765
RESULTADO DEL PERIODO			
Utilidad del periodo	Nota 25	3,278,870,496	3,667,934,117
CUENTAS DE ORDEN	Nota 23	425,019,188	376,025,668

Observaciones:

(1) Activos Netos Disponibles para Beneficios Futuros al Final del Periodo: Corresponde al total de activo menos el total de pasivo.

Licda. Yesenia Flores Chacón
Jefa a.i. Subproceso Administrativo Financiero
Dirección de la JUNAFO
CPI Carnet N° 29334

MPM. Oslean Mora Valdez
Director a.i. JUNAFO
Dirección de la JUNAFO

Realizado por:
 Licda. María José Chaves Guzmán
Coord a.i. Unidad Contabilidad



Fondo de Jubilaciones y Pensiones
Flujo de Efectivo
Por el mes terminado al 28/02/2022
(En colones sin céntimos)

	NOTA	Año 2022		Año 2021
		Periodo actual	Periodo anterior	Periodo comparativo
Flujo de efectivo de las actividades de operación				
Resultados del período	NOTA 25	3,278,870,496	5,387,984,962	3,667,934,117
Partidas aplicadas a resultados que no requieren uso de fondos				
Aumento/(Disminución) por				
Depreciaciones y amortizaciones		-	-	-
Ganancias o pérdidas por diferencias de cambio y unidades de desarrollo	NOTA 26	445,919,272	-1,767,735,717	-230,234,404
Ganancias o pérdidas por venta activos no financieros	NOTA 26	-	-	-
Ingresos Financieros		-	-	-
Estimaciones por Inversiones		-	-	-
Estimaciones por cartera de crédito		-	-	-
Estimaciones por otros activos		-	-	-
Provisiones por prestaciones sociales		-	-	-
Otras provisiones		-	-	-
Deterioro de activos financieros	NOTA 27	6,560,717	11,795,644	47,100,179
Deterioro de propiedades, mobiliario y equipo		-	-	-
Deterioro de otros activos		-	-	-
Otros cargos (abonos) a resultado que no significan movimientos de efectivo		-	-	-
Gasto impuesto de renta		-	-	-
Flujos de efectivo por actividades de operación				
Aumento/(Disminución) por				
Efectivo y equivalentes de efectivo		-	-	-
Instrumentos financieros - Al valor Razonable con cambios en el otro resultado integral	NOTA 28	4,457,375,969	3,789,675,462	-6,229,734,186
Instrumentos financieros - Al valor Razonable con cambios en Resultados	NOTA 29	-12,811,065,181	-97,622,238	-
Instrumentos financieros - Al costo amortizado	NOTA 30	-4,994,051,954	63,740,843,278	1,481,064,397
Instrumentos financieros - Derivados		-	-	-
Cartera de créditos		-	-	-
Productos y dividendos por cobrar	NOTA 31	-6,440,292,147	-4,578,073,621	-6,179,823,346
Cuentas por cobrar	NOTA 32	-361,060,292	468,557,051	-215,894,878
Aportes por cobrar	NOTA 33	2,899,676,097	560,926,055	2,605,104,113
Bienes y valores adquiridos en recuperación de créditos		-	-	-
Otros activos		-	-	-
Cuentas por pagar	NOTA 34	506,786,979	-1,421,460,426	941,578,319
Productos por pagar - Derivados		-	-	-
Provisión para pensiones en curso de pago	NOTA 35	422,885,827	636,718,151	1,009,738,415
Otros pasivos	NOTA 36	31,909,466	605,710	9,644,182
Impuesto sobre la renta		-	-	-
Flujos de efectivo por actividades de inversión				
Aumento/(Disminución) por				
Productos y dividendos cobrados	NOTA 31	6,636,478,172	3,042,424,449	5,997,096,566
Propiedades, planta y equipo		-	-	-
Intangibles		-	-	-
Otras actividades de inversión		-	-	-
Efectivo neto proveniente de actividades de inversión				
Flujos de efectivo por actividades de financiación				
Aumento/(Disminución) por:				
Obligaciones Financieras		-	-	-
Aportaciones recibidas - Reservas en formación	NOTA 37	437,205,743	386,078,461	403,037,608
Dividendos		-	-	-
Otras actividades de financiación		-	-	-
Efectivo neto proveniente de actividades de financiación				
Efectos de las ganancias o pérdidas de cambio en el efectivo y equivalentes al efectivo				
		-	-	-
Incremento (Disminución) neto de efectivo y equivalentes de efectivo				
		-	-	-
Efectivo y equivalentes de efectivo al principio del período		86,895,167,698	16,734,450,479	12,595,164,063
Efectivo y equivalentes de efectivo al final del período		81,412,366,862	86,895,167,698	15,901,775,144

Nota:

Licda. Yesenia Flores Chacón
Jefa a.i. Subproceso Administrativo Financiero
Dirección de la JUNAFO
CPI Carnet N° 29334

MPM. Oslean Mora Valdez
Director a.i. JUNAFO
Dirección de la JUNAFO

Realizado por:
 Licda. María José Chaves Guzmán
Coord a.i. Unidad Contabilidad



Fondo de Jubilaciones y Pensiones
Estado de Cambios en el Patrimonio
Por el mes terminado al 28/02/2022
(En colones sin céntimos)

Periodo actual

Descripción [1]	Notas	Reservas en formación	Rendimientos acumulados	Ajustes al Patrimonio - otros resultados integrales	Otras reservas	Resultados del periodo	TOTAL
Saldo al 1 de enero del 2022		8,939,227,295	6,066,248,194	46,454,309,693	-	-	61,459,785,182
Cambios en las políticas contables							
Corrección de errores materiales							
Resultado del 2021							
Reservas legales y otras reservas estatutarias							
Aportaciones recibidas (Contribución solidaria)	Nota 37	386,078,461					386,078,461
(Traslado o liquidación de recursos)	Nota 39		-6,066,248,194				-6,066,248,194
Superavit por revaluación de activos							-
Ajuste por valuación de instrumentos financieros al valor razonable con cambios en el ORI	Nota 38			-2,336,690,615			-2,336,690,615
Ajuste por valuación de instrumentos derivados							-
Reserva saldos deudores							-
Utilidad (Pérdida) del periodo	Nota 39					5,387,984,962	5,387,984,962
Saldo al 31 de enero de 2022		9,325,305,756	-	44,117,619,078	-	5,387,984,962	58,830,909,796
Otros resultados integrales de 2020	Nota 39		5,387,984,962			-5,387,984,962	
Resultados Integrales Totales del 2020							
Saldo al 1 de febrero del 2022		9,325,305,756	5,387,984,962	44,117,619,078	-	-	58,830,909,796
Cambios en las políticas contables							
Corrección de errores materiales							
Saldo corregido 2021							
Ganancia o pérdida no reconocida en resultados Periodo 2							
Resultado Periodo 2022							
Otros resultados integrales 2022							
Resultados Integrales Totales del 2022							
Reservas legales y otras reservas estatutarias							
Aportaciones recibidas (Contribución solidaria)	Nota 37	437,205,743					437,205,743
(Traslado o liquidación de recursos)	Nota 39		-5,387,984,962				-5,387,984,962
Superavit por revaluación de activos							-
Ajuste por valuación de instrumentos financieros al valor razonable con cambios en el ORI	Nota 38			-3,060,124,257			-3,060,124,257
Ajuste por valuación de instrumentos derivados							-
Reserva saldos deudores							-
Utilidad (Pérdida) del periodo	Nota 25					3,278,870,496	3,278,870,496
Saldo al 28 de febrero 2022		9,762,511,499	-	41,057,494,821	-	3,278,870,496	54,098,876,816

Nota: De acuerdo a lo indicado por la SUPEN el saldo de este estado debe coincidir con el dato del Estado de Cambios de activos netos disponibles.

Periodo anterior

Descripción [1]	Notas	Reservas en formación	Rendimientos acumulados	Ajustes al Patrimonio - otros resultados integrales	Otras reservas	Resultados del periodo	TOTAL
Saldo al 1 de enero del 2021		4,258,430,596	4,789,671,644	7,030,569,095	-	-	16,078,671,334
Cambios en las políticas contables							
Corrección de errores materiales							
Resultado del 2021							
Reservas legales y otras reservas estatutarias		379,087,103					379,087,103
Aportaciones recibidas (Contribución solidaria)			-4,789,671,644				-4,789,671,644
(Traslado o liquidación de recursos)							-
Superavit por revaluación de activos				5,032,168,535			5,032,168,535
Ajuste por valuación de instrumentos financieros al valor razonable con cambios en el ORI							-
Ajuste por valuación de instrumentos derivados							-
Reserva saldos deudores							-
Utilidad (Pérdida) del periodo						3,492,215,811	3,492,215,811
Saldo al 31 de enero de 2021		4,637,517,699	-	12,062,737,630	-	3,492,215,811	20,192,471,140
Otros resultados integrales de 2021							
Resultados Integrales Totales del 2021			3,492,215,811			-3,492,215,811	
Saldo al 1 de febrero del 2021		4,637,517,699	3,492,215,811	12,062,737,630	-	-	20,192,471,140
Cambios en las políticas contables							
Corrección de errores materiales							
Saldo corregido 2021							
Ganancia o pérdida no reconocida en resultados Período 2							
Resultado Período 2021							
Otros resultados integrales 2021							
Resultados Integrales Totales del 2021							
Reservas legales y otras reservas estatutarias		403,037,608					403,037,608
Aportaciones recibidas (Contribución solidaria)	Nota 37						
(Traslado o liquidación de recursos)	Nota 39		-3,492,215,811				-3,492,215,811
Superavit por revaluación de activos				3,355,937,765			3,355,937,765
Ajuste por valuación de instrumentos financieros al valor razonable con cambios en el ORI	Nota 38						-
Ajuste por valuación de instrumentos derivados							-
Reserva saldos deudores							-
Utilidad (Pérdida) del periodo	Nota 25					3,667,934,117	3,667,934,117
Saldo al 28 de febrero 2021		5,040,555,307	-	15,418,675,395	-	3,667,934,117	24,127,164,820

Nota: De acuerdo a lo indicado por la SUPEN el saldo de este estado debe coincidir con el dato del Estado de Cambios de activos netos disponibles.

Licda. Yesenia Flores Chacón
Jefa a.i. Subproceso Administrativo Financiero
Dirección de la JUNAFO
 CPI Carnet N° 29334

MPM. Oslean Mora Valdez
Director a.i. JUNAFO
Dirección de la JUNAFO

Realizado por:
 Licda. María José Chaves Guzmán
Coord a.i. Unidad Contabilidad



Nota 1
Ingresos Financieros por efectivo y equivalentes de efectivo
Al 28 de febrero 2022

Los cuales son el resultado de los saldos que se mantienen en las cuentas corrientes del Banco Nacional de Costa Rica, Banco de Costa Rica y Banco Popular, al cierre del presente mes los intereses sobre saldos en cuentas corrientes son los siguientes:

Mensual		Año 2022			Año 2021		
Cuenta Contable	Banco	Intereses Ganados	Tipo de Cambio	Total \$	Intereses Ganados	Tipo de Cambio	Total \$
510.01.04.00.00.1.00.01	Intereses Fondos Ctas Corrientes-Banco Nacional de CR 1234-0-€	-			409		
510.01.04.00.00.1.00.02	Intereses Fondos Ctas Corrientes-Banco de Costa Rica 229-32-9-€	85.986.264			39.472.153		
510.01.04.00.00.1.00.03	Intereses Fondos Ctas Corrientes-Banco Popular Cta 18-1019277-€	-			-		
510.01.04.00.00.1.00.04	Intereses Fondos Ctas Corrientes-Banco de Costa Rica Cta 174961-7-€	-			-		
510.01.04.00.00.1.00.05	Sobre equivalentes de efectivo €	-			-		
510.01.04.00.00.1.00.06	Reportos €	-			-		
510.01.04.00.00.2.00.01	Intereses Fondos Ctas Corrientes-Banco Nacional de CR Cta No 601277-7-\$	-			-		
510.01.04.00.00.2.00.02	Intereses Fondos Ctas Corrientes-Banco Popular Cta No 1914-1-\$	-			-		
510.01.04.00.00.2.00.03	Intereses Fondos Ctas Corrientes-Banco de Costa Rica 112247-9-\$	19.221.641	644.63	29.818	1.609.755	614.16	2.621
510.01.04.00.00.2.00.04	Sobre equivalentes de efectivo \$	-			-		
510.01.04.00.00.2.00.05	Reportos \$	-			-		
510.01.04.00.00.4.00.01	Sobre equivalentes de efectivo (UD)	-			-		
510.01.04.00.00.4.00.02	Reportos (UD)	-			-		
Total		105,207,905		29,818	41,082,317		2,621

Acumulado		Año 2022			Año 2021		
Cuenta Contable	Banco	Intereses Ganados	Tipo de Cambio	Total \$	Intereses Ganados	Tipo de Cambio	Total \$
510.01.04.00.00.1.00.01	Intereses Fondos Ctas Corrientes-Banco Nacional de CR 1234-0-€	-			1.052		
510.01.04.00.00.1.00.02	Intereses Fondos Ctas Corrientes-Banco de Costa Rica 229-32-9-€	164.417.235			70.801.661		
510.01.04.00.00.1.00.03	Intereses Fondos Ctas Corrientes-Banco Popular Cta 18-1019277-€	-			-		
510.01.04.00.00.1.00.04	Intereses Fondos Ctas Corrientes-Banco de Costa Rica Cta 174961-7-€	-			-		
510.01.04.00.00.1.00.05	Sobre equivalentes de efectivo €	-			-		
510.01.04.00.00.1.00.06	Reportos €	-			-		
510.01.04.00.00.2.00.01	Intereses Fondos Ctas Corrientes-Banco Nacional de CR Cta No 601277-7-\$	-			-		
510.01.04.00.00.2.00.02	Intereses Fondos Ctas Corrientes-Banco Popular Cta No 1914-1-\$	-			-		
510.01.04.00.00.2.00.03	Intereses Fondos Ctas Corrientes-Banco de Costa Rica 112247-9-\$	24.006.018	644.63	37.240	1.609.755	614.16	2.621
510.01.04.00.00.2.00.04	Sobre equivalentes de efectivo \$	-			-		
510.01.04.00.00.2.00.05	Reportos \$	-			-		
510.01.04.00.00.4.00.01	Sobre equivalentes de efectivo (UD)	-			-		
510.01.04.00.00.4.00.02	Reportos (UD)	-			-		
Total		188,423,253		37,240	72,412,468		2,621

Nota 2
Ingresos Financieros por inversiones en instrumentos financieros
Al 28 de febrero 2022

De acuerdo con lo establecido por la SUPEN, en este grupo se registran las cuentas sobre intereses, dividendos y rendimientos devengados sobre inversiones en instrumentos financieros, por efectivo y equivalentes de efectivo; tanto a nivel nacional y extranjero.

Mensual		Año 2022				Año 2021			
Cuenta Contable	Ingresos Financieros por inversiones en instrumentos financieros	COLONES	DOLARES	UDES	TOTAL	COLONES	DOLARES	UDES	TOTAL
510.02.01	Al valor razonable con cambios en otros resultado	3,313,052,374	444,290,098	-	3,757,342,472	3,029,572,396	423,828,668	7,184,110	3,460,585,174
510.02.02	Al valor razonable con cambios en resultados	-	-	-	-	-	-	-	-
510.02.03	Al costo amortizado	456,016,831	19,930,968	-	475,947,798	480,202,699	54,932,839	40,402,256	575,537,794
Total de Ingresos Financieros por inversiones en instrumentos		3,769,069,205	464,221,066	-	4,233,290,270	3,509,775,095	478,761,507	47,586,366	4,036,122,968

Acumulado		Año 2022				Año 2021			
Cuenta Contable	Ingresos Financieros por inversiones en instrumentos financieros	COLONES	DOLARES	UDES	TOTAL	COLONES	DOLARES	UDES	TOTAL
510.02.01	Al valor razonable con cambios en otros resultado	6,591,816,915	818,990,437	2,962,121	7,413,769,474	5,978,439,047	820,800,407	14,346,122	6,813,585,576
510.02.02	Al valor razonable con cambios en resultados	-	-	-	-	-	-	-	-
510.02.03	Al costo amortizado	897,648,772	39,738,186	16,649,893	954,036,851	976,989,256	109,940,048	80,693,975	1,167,623,280
Total de Ingresos Financieros por inversiones en instrumentos		7,489,465,687	858,728,623	19,612,014	8,367,806,324	6,955,428,303	930,740,456	95,040,097	7,981,208,856

Nota 3
Otros Ingresos Financieros
Al 28 de febrero 2022

Se registran otros ingresos referente a la ganancia realizada en instrumentos financieros y a las ganancias generadas producto del diferencial cambiario en los instrumentos de la cartera del Fondo de Jubilaciones.

		Año 2022		Año 2021	
Cuenta Contable	Cuenta	Mensual	Acumulado	Mensual	Acumulado
Ganancia realizada en instrumentos financieros					
510.04.01	Ganancia realizada en instrumentos financieros al valor razonable con cambios en otro resultado integral	-	-	-	-
510.04.02	Ganancia por valoración de instrumentos financieros al valor razonable con cambios en resultados	-	-	-	-
510.04.03	Ganancia por negociación de instrumentos financieros al valor razonable con cambios en resultados	-	-	-	-
510.04.04	Ganancia en la negociación de instrumentos financieros al costo amortizado	-	-	-	-
Total		-	-	-	-
Ganancias por Diferencial Cambiario y unidades de desarrollo					
Cuenta Contable	Cuenta	Mensual	Acumulado	Mensual	Acumulado
Efectivo y Equivalentes de Efectivo					
510.04.10.01.00.2.00.01	Cuentas corrientes	356,798,712	1,283,680,128	13,569,843	31,602,570
510.04.10.01.00.2.00.02	Sobre equivalentes de efectivo	-	-	-	-
510.04.10.01.00.2.00.03	Reportos	-	-	-	-
Total		356,798,712	1,283,680,128	13,569,843	31,602,570
Inversiones en instrumentos financieros					
510.04.10.02.01.2.00	Al valor razonable con cambios en otro resultado integral \$	747,364,818	2,804,025,498	849,513,741	2,100,982,327
510.04.10.02.02.2.00	Al valor razonable con cambios en resultados \$	217,081,571	541,917,879	-	-
510.04.10.02.03.2.00	Al costo amortizado \$	31,379,921	116,983,290	104,356,606	258,247,681
510.04.10.02.01.4.00	Al valor razonable con cambios en otro resultado integral (UD)	-	29,695,062	27,686,651	62,516,561
510.04.10.02.02.4.00	Al valor razonable con cambios en resultados (UD)	-	-	-	-
510.04.10.02.03.4.00	Al costo amortizado (UD)	-	196,782,042	183,485,763	414,311,874
Total		995,826,310	3,689,403,770	1,165,042,761	2,836,058,442
Cuentas, Productos y Dividendos por cobrar					
510.04.10.03.00.2.00	Al valor razonable con cambios en otro resultado integral \$	-	-	-	-
510.04.10.03.00.2.01	Al valor razonable con cambios en resultados \$	-	-	-	-
510.04.10.03.00.2.02	Al costo amortizado \$	-	-	-	-
510.04.10.03.00.2.03	Ganancia del Impuesto sobre la renta por cobrar \$	-	-	-	-
510.04.10.03.00.4.00	Al valor razonable con cambios en otros resultados integral (UD)	-	-	-	-
510.04.10.03.00.4.01	Al valor razonable con cambios en resultados (UD)	-	-	-	-
510.04.10.03.00.4.02	Al costo amortizado (UD)	-	-	-	-
510.04.10.03.00.4.03	Ganancia del Impuesto sobre la renta por cobrar (UD)	-	-	-	-
Total		-	-	-	-
Total Otros Ingresos Financieros		1,352,625,022	4,973,083,898	1,178,612,604	2,867,661,012

Nota 4
Ingresos por disminución de Estimaciones
Al 28 de febrero 2022

Registra el resultado positivo de la valoración del deterioro de las operaciones de inversión cumpliendo con la normativa vigente, específico para el Fondo de Jubilaciones y Pensiones del Poder Judicial.

Cuenta Contable	Cuenta	Moneda	Año 2022		Año 2021	
			Mensual	Acumulado	Mensual	Acumulado
511.01.00.00.00.1	De inversiones en Instrumentos Financieros ¢	Colones	20,961,896	21,390,564	138,223	3,909,484
511.01.00.00.00.2	De inversiones en Instrumentos Financieros \$	Dólares	1,779,108	3,295,708	3,745,591	18,824,564
511.01.00.00.00.4	De inversiones en Instrumentos Financieros	UDES	-	445,431	1,391,990	1,391,990
Total Ingresos por disminución de Estimaciones			22,741,005	25,131,703	5,275,804	24,126,037

Nota 5
Ingresos Operativos
Al 28 de febrero 2022

Comprende las cuentas para el registro de los ingresos originados por operaciones no frecuentes, saldos a favor en céntimos de transferencias al Sistema Centralizado de Recaudación (SICERE), específico para el Fondo de Jubilaciones y Pensiones del Poder Judicial.

Cuenta Contable	Descripción	Moneda	Año 2022		Año 2021	
			Mensual	Acumulado	Mensual	Acumulado
513.02.04.00.00.1.00.01	Ingresos diversos ¢	Colones	1,418,538	6,820,902	265,961	3,713,897
513.02.04.00.00.2.00.01	Ingresos diversos \$	Dólares	754,525	14,726,186	335,018	6,557,978
513.02.04.00.00.4.00.01	Ingresos diversos (UDS)	UDES	-	285	222	572
Total ingresos operativos			2,173,064	21,547,373	601,202	10,272,448

Nota 6
Plan de contribuciones
Al 28 de febrero 2022

Comprende los aportes realizados por el Poder Judicial en su calidad de Patrono y Estado, los cuales se aplican sobre los salarios devengados por los servidores judiciales.

Asimismo, está constituido por la contribución de los empleados, jubilados y pensionados judiciales, a los cuales en la actualidad se les deduce de su salario, jubilación y pensión.

Cuenta Contable	Aportes	Porcentajes	Año 2022		Año 2021	
			Mensual	Acumulado	Mensual	Acumulado
312.01.01.00.00.1.00	Trabajadores	13.00%	3,045,096,524	6,035,185,075	3,355,474,041	6,353,661,561
312.02.01.00.00.1.00	Patrono	14.36%	3,364,042,471	6,666,840,284	3,415,824,133	6,648,081,941
312.03.01.00.00.1.00	Estado	1.41%	330,121,634	654,153,392	334,151,463	651,181,713
312.04.01.00.00.1.00.01	Jubilados y Pensionados	13.00%	938,766,775	1,830,125,224	888,096,718	1,762,343,690
312.04.01.00.00.1.00.02	Contribución Solidaria	-	437,205,743	823,284,204	403,037,608	782,124,711
Total Aportes			8,115,233,147	16,009,588,178	8,396,583,963	16,197,393,616

Notas:

1-) Mediante la publicación de la Ley 9544, que reforma el Regimen de Jubilaciones y Pensiones del Poder Judicial y Acuerdo del Consejo Superior Sesión N°46-18 celebrada el 22/05/2018, art VI, se solicita realizar a partir de esta fecha el incremento al aporte obrero del 11% al 13%, así como el rebajo de la contribución especial, solidaria y redistributiva a las personas jubiladas y pensionadas, conforme el artículo 236 de esta Ley.

2-) En el Acuerdo del Consejo Superior, sesión N° 4-19 del 17 de enero de 2019 artículo XXXVI se acordó: "Tomar nota de la comunicación de la Dirección de Gestión Humana, en oficio DGH-004-2019 del 10 de enero de 2019, referente a el cambio realizado en el parámetro del aporte estatal al Fondo de Jubilaciones y Pensiones de un 0.58% a 1.24%, fundamentado en los recursos asignados por el Ministerio de Hacienda en la subpartida 60404, según lo establecido en la Ley de Presupuesto Ordinario y Extraordinario de la República para el Ejercicio Económico del 2019."

3-) En el aporte de trabajadores incluye el rubro de Reconocimiento de tiempo servido.

4-) Según la directriz DGPN-SD-0242-2019 del 12 de abril de 2019, el porcentaje del aporte estatal cambia a 1.41% a partir de enero de 2020.

Nota 7
Ajuste por deterioro y por valuación de instrumentos
Al 28 de febrero 2022

Se registran los ajustes al patrimonio que representan correcciones en su valor, como, valuación de instrumentos financieros y de derivados, según las reglas de valuación establecidas para las cuentas de activo.

Mensual		Año 2022				Año 2021			
Cuenta Contable	Descripción	Colón	Dólar	UDES	Total	Colón	Dólar	UDES	Total
314.02.01.00.00	Ganancias no realizadas por valuación de instr.	-3,560,379,821	-59,179,314	-	-3,619,559,135	3,319,861,809	16,437,146	-	3,336,298,955
314.02.02.00.00	(Pérdidas no realizadas por valuación de instr.	7,175	577,022,207	-	577,029,382	4,650,741	-102,003,685	73,265,306	-24,087,639
314.02.03.00.00	Ajuste por deterioro de instrumentos financieros	-19,263,495	1,668,991	-	-17,594,504	8,638,550	35,254,129	-166,230	43,726,449
TOTAL					-3,060,124,257	TOTAL			3,355,937,765

Acumulado		Año 2022				Año 2021			
Cuenta Contable	Descripción	Colón	Dólar	UDES	Total	Colón	Dólar	UDES	Total
314.02.01.00.00	Ganancias no realizadas por valuación de instr.	-5,688,353,377	-229,556,916	-2,567,289	-5,920,477,582	8,234,256,424	763,805,377	-	8,998,061,801
314.02.02.00.00	(Pérdidas no realizadas por valuación de instr.	23,885	531,098,481	-	531,122,366	2,252,670	-810,121,323	168,872,518	-638,996,135
314.02.03.00.00	Ajuste por deterioro de instrumentos financieros	-7,892,792	492,598	-59,463	-7,459,656	6,013,816	22,252,674	774,144	29,040,634
TOTAL					-5,396,814,872	TOTAL			8,388,106,300

Nota 8
Salida de Recursos
Al 28 de febrero 2022

Corresponde al traslado de todos los recursos de la cuenta patrimonial "Reserva en Formación" a la cuenta Provisión para Pensiones en Curso de Pago", por ende todos los recursos generados de los aportes, así como los rendimientos obtenidos por las inversiones se continúan registrando en la Provisión Para Pensiones en Curso de Pago.

Cuenta	Año 2022		Año 2021	
	Mensual	Acumulado	Mensual	Acumulado
Aportes	7,678,027,404	15,186,303,974	7,993,546,354	15,415,268,905
Rendimientos	5,387,984,962	11,454,233,156	3,492,215,811	8,281,887,454
TOTAL	13,066,012,366	26,640,537,131	11,485,762,165	23,697,156,359

Detalle de los rendimientos acumulados al 2022:

Mes Correspondiente	Periodo del traslado	Monto
Diciembre	Enero	6,066,248,194
Enero	Febrero	5,387,984,962
Febrero	Marzo	
Marzo	Abril	
Abril	Mayo	
Mayo	Junio	
Junio	Julio	
Julio	Agosto	
Agosto	Setiembre	
Setiembre	Octubre	
Octubre	Noviembre	
Noviembre	Diciembre	
Total		11,454,233,156

Nota 9
Otros Gastos Financieros
Al 28 de febrero 2022

Se registran otros ingresos referente a pérdida realizada en instrumentos financieros y a pérdidas generada producto del diferencial cambiario en los instrumentos de la cartera del Fondo de Jubilaciones.

		Año 2022		Año 2021	
		Mensual	Acumulado	Mensual	Acumulado
Pérdida realizada en instrumentos financieros					
Cuenta Contable	Cuenta	Mensual	Acumulado	Mensual	Acumulado
410.04.01	Pérdida realizada en instrumentos financieros al valor razonable con cambios en otro resultado integral	-	-	-	-
410.04.02	Pérdida por valoración de instrumentos financieros al valor razonable con cambios en resultados	-	-	-	-
410.04.03	Pérdida por negociación de instrumentos financieros al valor razonable con cambios en resultados	-	-	-	-
410.04.04	Pérdida en la negociación de instrumentos financieros al costo amortizado	-	-	-	-
Total		-	-	-	-
Pérdidas por Diferencial Cambiario y unidades de desarrollo					
Cuenta Contable	Cuenta	Mensual	Acumulado	Mensual	Acumulado
Efectivo y Equivalentes de Efectivo					
410.04.10.01.00.2.00.01	Cuentas corrientes	479,878,010	587,842,501	10,789,792	29,826,726
410.04.10.01.00.2.00.02	Sobre equivalentes de efectivo	-	-	-	-
410.04.10.01.00.2.00.03	Reportos	-	-	-	-
Total		479,878,010	587,842,501	10,789,792	29,826,726
Inversiones en instrumentos financieros					
410.04.10.02.01.2.00	Al valor razonable con cambios en otro resultado integral \$	1,009,820,139	2,458,793,432	828,825,995	2,236,003,409
410.04.10.02.02.2.00	Al valor razonable con cambios en resultados \$	266,956,734	494,154,313	-	-
410.04.10.02.03.2.00	Al costo amortizado \$	41,889,410	102,048,088	101,399,622	274,763,167
410.04.10.02.01.4.00	Al valor razonable con cambios en otro resultado integral (UD)	-	689,790	600,548	1,352,557
410.04.10.02.02.4.00	Al valor razonable con cambios en resultados (UD)	-	-	-	-
410.04.10.02.03.4.00	Al costo amortizado (UD)	-	7,739,329	6,753,800	15,212,394
Total		1,318,666,283	3,063,424,952	937,579,965	2,527,331,528
Cuentas, Productos y Dividendos por cobrar					
410.04.10.03.00.2.00	Al valor razonable con cambios en otro resultado integral \$	-	-	-	-
410.04.10.03.00.2.01	Al valor razonable con cambios en resultados \$	-	-	-	-
410.04.10.03.00.2.02	Al costo amortizado \$	-	-	-	-
410.04.10.03.00.2.03	Ganancia del Impuesto sobre la renta por cobrar \$	-	-	8,443	8,443
410.04.10.03.00.4.00	Al valor razonable con cambios en otros resultados integral (UD)	-	-	-	-
410.04.10.03.00.4.01	Al valor razonable con cambios en resultados (UD)	-	-	-	-
410.04.10.03.00.4.02	Al costo amortizado (UD)	-	-	-	-
410.04.10.03.00.4.03	Ganancia del Impuesto sobre la renta por cobrar (UD)	-	-	-	-
Total		-	-	8,443	8,443
Total Otros Ingresos Financieros		1,798,544,293	3,651,267,453	948,378,199	2,557,166,697

Nota 10
Gasto aumento por estimación
Al 28 de febrero 2022

Registra el resultado negativo de la valoración del deterioro de las operaciones de inversión cumpliendo con la normativa vigente, específico para el Fondo de Jubilaciones y Pensiones del Poder Judicial.

Cuenta Contable	Cuenta	Moneda	Año 2022		Año 2021	
			Mensual	Acumulado	Mensual	Acumulado
411.01.01.00.00.1	Al valor razonable con cambios en otros resultados integrales ¢	Colones	-	11,370,704	8,638,550	8,638,550
411.01.01.00.00.2	Al valor razonable con cambios en otros resultados integrales \$	Dólares	1,668,991	1,668,991	35,254,129	35,254,129
411.01.01.00.00.4	Al valor razonable con cambios en otros resultados integrales	UDES	-	-	-	940,374
411.01.02.00.00.1	Al costo amortizado ¢	Colones	4,891,726	5,316,667	3,207,500	3,612,180
411.01.02.00.00.2	Al costo amortizado \$	Dólares	-	-	-	1,475,851
411.01.02.00.00.4	Al costo amortizado (UD)	UDES	-	-	-	754,154
Total Gasto por aumento de Estimaciones			6,560,717	18,356,362	47,100,179	50,675,239

Nota 11
Gastos Generales
Al 28 de febrero 2022

Esta cuenta agrupa varias partidas, las cuales se describen a continuación:

Cuenta Contable	GASTOS GENERALES	Moneda	Año 2022		Año 2021	
			Mensual	Acumulado	Mensual	Acumulado
414.02.07.00.00.1	Servicios profesionales	Colón	-	-	-	-
414.02.08.00.00.1	Servicios bancarios ¢	Colón	39,571	76,736	50,100	99,702
414.02.09.00.00.1	Cotización Seguro de enfermedad y maternidad	Colón	631,862,252	1,231,815,054	598,079,693	1,186,515,155
414.02.14.00.00.1	Gastos diversos ¢	Colón	146,621	146,625	127,649	451,646
414.02.08.00.00.2	Servicios bancarios \$	Dólar	-	885	23,571	23,571
414.02.14.00.00.2	Gastos diversos \$	Dólar	13,314	7,184,854	1,385	598,875
414.02.14.00.00.4	Gastos diversos (UD)	Udes	-	289,124	0	9
Total de Gastos Generales			632,061,758	1,239,513,278	598,282,398	1,187,688,957

Nota 12
Cuentas Corrientes y de Ahorro

Al 28 de febrero 2022

El saldo en cuentas corrientes bancarias que mantiene el Fondo de Jubilaciones en colones y en dólares americanos son los siguientes:

Cuenta Contable	Cuentas corrientes y de ahorro, Prov para pensiones en curso de pago	Año 2022			Año 2021		
		TOTAL ¢	Tipo de cambio	TOTAL \$	TOTAL ¢	Tipo de cambio	TOTAL \$
110.02.01.01.00.1.00.01	Banco Nacional de C.R. Cta 1234-0	1.410.588			99.000		
110.02.01.01.00.1.00.02	Banco de Costa Rica Cta 229-32-9	36.206.703.545			14.299.454.564		
110.02.01.01.00.1.00.03	Banco de Costa Rica Cta 174961-7	-			-		
110.02.01.01.00.1.00.04	Banco Popular Cta 1019277-0	-			-		
110.02.01.01.00.1.00.05	Banco Nacional de C.R. 2413-8	-			-		
110.02.01.01.00.1.00.06	Banco de Costa Rica 349803-4	-			-		
110.02.01.01.00.1.00.07	Banco de Costa Rica 349824-7	-			-		
110.02.01.01.00.2.00.01	Banco de Costa Rica Cta. 112247-9 \$	45,204,134,163	645	70,124,155	1,602,122,393	614	2,608,640
110.02.01.01.00.2.00.02	Banco Nacional de C.R. Cta 601227-7 \$	118.567	645	184	99.187	614	161
110.02.01.01.00.2.00.03	Banco Popular Cta 1914-1 \$	-			-		
Total en cuentas corrientes y de Ahorros		81,412,366,862		70,124,339	15,901,775,144		2,608,802

Nota:

Los documentos pendientes de asocies y aprobaciones, se informaron a los Subprocesos correspondientes para su registro, y así el debido seguimiento.

Nota 13
Inversiones en Instrumentos Financieros
Al 28 de febrero 2022

Dicho rubro resume los diferentes movimientos de inversiones en colones y dólares de acuerdo al modelo de negocio considerando el costo de adquisición como: (Valor Facial + Primas – Descuentos).

Cuenta Contable	Descripción	Año 2022				Año 2021			
		Colones	Dólares	Udes	Total	Colones	Dólares	Udes	Total
120.01.00.00.00	Al valor razonable con cambios en otros resultados integral								
	Valor de Adquisición	422.631.138.222	82.900.010.692	-	505.531.148.915	378.503.555.978	84.823.740.674	9.781.029.080	473.108.325.733
	(Amortización de principal)	-	-	-	-	-	-	-	-
	(Amortización de Primas)	-7.145.688.116	-37.768.350	-	-7.183.456.466	-5.511.491.882	-125.876.391	-213.319.964	-5.850.688.237
	Amortización de Descuentos	1.277.539.209	447.611.791	-	1.725.151.000	683.283.004	262.945.682	-	946.228.686
	Ajuste por valuación	51.130.254.823	-10.259.362.188	-	40.870.892.635	21.732.647.256	-6.321.475.630	-245.134.872	15.166.036.755
	Total	467.893.244.138	73.050.491.946	-	540.943.736.084	395.407.994.357	78.639.334.336	9.322.574.244	483.369.902.937
120.02.00.00.00	Al valor razonable con cambios en resultados								
	Valor de Adquisición	-	27.056.639.913	-	27.056.639.913	-	-	-	-
	Total	-	27.056.639.913	-	27.056.639.913	-	-	-	-
120.03.00.00.00	Al costo amortizado								
	Valor de Adquisición	67.833.834.725	3.703.113.644	-	71.536.948.368	68.318.059.228	10.561.186.821	64.822.008.951	143.701.255.000
	(Amortización de principal)	-	-	-	-	-	-	-	-
	(Amortización de Primas)	-152.357.372	-	-	-152.357.372	-124.865.510	-	-2.398.614.506	-2.523.480.016
	Amortización de Descuentos	-	-	-	-	7.721.420	-	-	7.721.420
	(Estimación por deterioro)	-14.195.575	-9.150.133	-0	-23.345.708	-15.569.226	-19.505.597	-12.613.965	-47.688.788
	Total	67.667.281.778	3.693.963.510	-0	71.361.245.288	68.185.345.912	10.541.681.224	62.410.780.480	141.137.807.616
Resumen		Colones	Dólares	Udes	Total	Colones	Dólares	Udes	Total
Al valor razonable con cambios en otros resultados integral		467.893.244.138	73.050.491.946	-	540.943.736.084	395.407.994.357	78.639.334.336	9.322.574.244	483.369.902.937
Al valor razonable con cambios en resultados		-	27.056.639.913	-	27.056.639.913	-	-	-	-
Al costo amortizado		67.667.281.778	3.693.963.510	-0	71.361.245.288	68.185.345.912	10.541.681.224	62.410.780.480	141.137.807.616
		535.560.525.916	103.801.095.369	0	639.361.621.285	463.593.340.269	89.181.015.560	71.733.354.724	624.507.710.553

Nota 14
Productos y dividendos por cobrar asociados a inversiones en instrumentos financieros

La cuenta se conforma por el registro de:

- ≈ La parte proporcional de los intereses, rendimientos y dividendos por las inversiones, que fueron adquiridas por el Fondo
- ≈ Además comprende los registros de aquellas inversiones que a su fecha de vencimiento deben ser reclasificados según lo requerido por el ente Rector a las cuentas de vencidos y restringidos

Cuenta Contable	Descripción	Año 2022				Año 2021			
		Colones	Dólares	Udes	Total	Colones	Dólares	Udes	Total
120.07.01.01.00	Al valor razonable con cambios en otros resultados integral								
	Intereses	10,371,600,259	302,530,525	-	10,674,130,784	9,695,929,382	276,542,384	13,882,688	9,986,354,455
	Rendimientos	-	-	-	-	-	-	-	-
	Dividendos	-	4,973,262	-	4,973,262	-	3,136,016	-	3,136,016
	Total	10,371,600,259	307,503,788	-	10,679,104,046	9,695,929,382	279,678,400	13,882,688	9,989,490,471
120.07.01.02.00	Al valor razonable con cambios en resultados								
	Intereses	-	-	-	-	-	-	-	-
	Rendimientos	-	-	-	-	-	-	-	-
	Dividendos	-	12,840,400	-	12,840,400	-	-	-	-
	Total	-	12,840,400	-	12,840,400	-	-	-	-
120.07.01.03.00	Al costo amortizado								
	Intereses	1,797,369,756	50,815,081	-	1,848,184,837	1,883,871,759	137,173,416	90,478,464	2,111,523,639
	Rendimientos	-	-	-	-	-	-	-	-
	Dividendos	-	345,051,932	-	345,051,932	-	281,643,286	-	281,643,286
	Total	1,797,369,756	395,867,012	-	2,193,236,768	1,883,871,759	418,816,702	90,478,464	2,393,166,925
Resumen									
	Al valor razonable con cambios en otros resultados integral	10,371,600,259	307,503,788	-	10,679,104,046	9,695,929,382	279,678,400	13,882,688	9,989,490,471
	Al valor razonable con cambios en resultados	-	12,840,400	-	12,840,400	-	-	-	-
	Al costo amortizado	1,797,369,756	395,867,012	-	2,193,236,768	1,883,871,759	418,816,702	90,478,464	2,393,166,925
	Total	12,168,970,015	716,211,200	0	12,885,181,215	11,579,801,141	698,495,102	104,361,152	12,382,657,396

Estado de Activos Netos Disponibles para Beneficios

Nota 15 Cuentas por cobrar Al 28 de febrero 2022

En esta cuenta se registran aquellas partidas que debe recuperar el Fondo y se conforma por los siguientes conceptos:

Cuenta Contable	Cuentas por Cobrar	Año 2022	Año 2021
130.01.00.00.00	Impuesto Sobre La Renta Por Cobrar	373,095,542	239,278,356
130.03.01.00.00	Sumas pendientes de cobrar otras	-	24,222
Total		373,095,542	239,302,578

1) La mayor parte del monto corresponde a Impuesto de Renta de Febrero 2022

Nota 16
Aportes por cobrar
Al 28 de febrero 2022

Corresponden a los aporte de los trabajadores, del patrono, del estado y jubilados-Pensionados que se detallan a continuación:

Cuenta Contable	Nota	APORTES POR COBRAR	Año 2022		Año 2021	
			Detalle	Total	Detalle	Total
150.01.00.00.00	16.1	Aporte por cobrar a los trabajadores		2,748,997,901		3,685,155,201
		Aporte Ordinario	789,326		402,048	
		Aporte Ordinario S .Escolar	475,272,141		474,942,624	
		Aporte Reconocimiento de tiempo servido	2,272,936,434		3,209,810,529	
150.02.00.00.00	16.2	Aportes por cobrar al Patrono		3,629,883,799		2,114,623,799
		Aportes Por Cobrar Poder Jud.-Patrono	3,103,947,356		1,588,536,696	
		Apor. x Cobrar Poder Jud.-Patrono (S.E)	525,936,443		526,087,103	
150.03.00.00.00	16.3	Aportes por cobrar al Estado		355,697,055		205,899,379
		Aportes Por Cobrar Poder Jud.-Estado	304,602,310		155,137,317	
		Apor. x Cobrar Poder Jud.-Estado (S.E)	51,094,745		50,762,062	
150.04.00.00.00	16.4	Otros aportes por cobrar		172,260,758		192,540,432
		O. Aportes Por Cobrar Jubilados	150,596,693		165,788,352	
		O. Aportes Por Cobrar Pensionados	18,127,043		24,273,678	
		O. Aportes Por Cobrar E. Deductoras	3,537,022		2,478,401	
TOTAL				6,906,839,513		6,198,218,810

15.1 Aportes por cobrar a los trabajadores

Este grupo contempla las sumas por cobrar proveniente de la estimación mensual del salario escolar a los servidores activos del Poder Judicial. Adicionalmente, incluye los aportes por cobrar de las obligaciones por reconocimiento de tiempo servido fuera del Poder Judicial aprobado por el Consejo Superior de la Corte Suprema de Justicia, a servidores judiciales activos, para efectos de jubilación.

15.2 Aportes por cobrar al Patrono

Se compone de las sumas pendientes de cobrar por aportes que recibe el Fondo de Jubilaciones y Pensiones del Estado en su calidad de patrono.

15.3 Aportes por cobrar al Estado

Este grupo lo componen las sumas pendientes de cobrar por aportes al Estado que recibe el Fondo de Jubilaciones y Pensiones.

15.4 Otros aportes por cobrar**Sumas canceladas de más a Jubilados y Pensionados**

➤ Por fallecimiento: Dineros girados de más a jubilados y pensionados fallecidos, donde la fecha de su defunción no fue conocida oportunamente. Es importante anotar que en estos casos el Macroproceso Financiero Contable realiza como uno de los mecanismos alternativos para la recuperación de las sumas giradas en demasía, una "Acta de autorización de rebajo", mediante la cual los beneficiarios al Fondo de Socorro Mutuo designados por el jubilado fallecido, autorizan voluntariamente la deducción de ese beneficio, de las sumas pagadas de más por el Fondo de Jubilaciones. Dicha deducción se realiza solo con el consentimiento de los causahabientes, los cuales acceden a honrar las obligaciones del jubilado fallecido. Para los casos en donde el procedimiento no ha resultado factible, se analiza el caso y se eleva a conocimiento de las instancias correspondientes.

➤ Estudios por sumas canceladas de más a jubilados y pensionados: Además se registran las sumas canceladas de más por conceptos diversos, entre los cuales los más relevantes son los montos pagados de más a jubilados que en determinado momento ejercieron un puesto en el Sector Público percibiendo otro sueldo del Estado, de sus bancos, de sus instituciones, de las municipalidades, de las juntas de educación y de las empresas de economía mixta, a los cuales se les suspendió el beneficio del Fondo de Jubilaciones tardíamente, girándoseles recursos en demasía que no les correspondía, de conformidad con lo que reza el artículo 234 de la Ley Orgánica del Poder Judicial.

Aportes Reconocimiento de Tiempo Servido

Corresponde a las contribuciones por cobrar, como resultado del reconocimiento de tiempo servido fuera del Poder Judicial aprobado por el Consejo Superior de la Corte Suprema de Justicia, a servidores judiciales activos y jubilados o pensionados que asumen la deuda de un ex jubilado, según el artículo 231 de la Ley Orgánica del Poder Judicial.

Otros aportes por cobrar a Entidades Deductoras

Corresponde a cuentas por cobrar a las entidades deductoras por conceptos diversos entre los cuales los más relevantes son producto de:

➤ La anulación de pagos por concepto de asignaciones por exclusión de beneficiarios del Fondo (fallecimiento, mayoría de edad, matrimonio o cuando el beneficiario se encuentra laborando para otra Institución del Estado mientras recibía el beneficio de su jubilación por parte de este Fondo)

➤ Diferencias en la aplicación de ajustes en los montos de las jubilaciones y pensiones que corresponden a deducciones en planilla que ya han sido giradas a dichas Entidades, cuando el Fondo se entera del suceso.

Estado de Activos Netos Disponibles para Beneficios

Nota 17 Intangibles Al 28 de febrero 2022

Detalle	Monto	Amortización	Total
Sistema inversiones "Internet Systems Development Insyde S.A"	7,618,670	-7,618,670	-

Nota:

Corresponde al registro de la compra del Sistema de Inversiones a la empresa Internet Systems Development Insyde S.A. con un valor de \$14,750.00, valorado al tipo de cambio de la fecha de adquisición del activo (15 de agosto de 2007) de ¢516.52, para un total de ¢7,618,670. A dicho monto se descuenta la amortización acumulada al cierre del presente mes que asciende a ¢7,618,670 para un activo neto de ¢0.00. La vida útil del sistema en mención es de 5 años y considerando que fue registrado en setiembre del 2007 se encuentra depreciado en su totalidad, no obstante, a la fecha de este informe se encuentra en funcionamiento.

En el periodo comprendido entre el 15 de julio a 12 de diciembre del 2011 la Dirección de Tecnología de Información realizó mejoras al sistema de Inversiones por la suma de ¢1.673.895. Lo anterior, de acuerdo con la información suministrada por la Dirección de Tecnología de la Información, mediante correo electrónico del 27 de abril del 2017 y oficio 1635-DTI-2017, dicho monto se encuentra registrado actualmente en los registros contables del Poder Judicial por igual suma.

Con oficio 425-SC-2015 de 26 de agosto del 2015, se realizó la consulta a la Superintendencia de Pensiones (SUPEN) sobre la forma de registro contable de la información suministrada por la Dirección de Tecnología de Información, en virtud de que, en el Manual de Cuentas para el Régimen de Capitalización Colectiva emitido por dicha Superintendencia, no se observa alguna cuenta contable para el registro de la reevaluación de activos intangibles.

La SUPEN ante la consulta realizada, indicó lo siguiente:

"[...] conforme lo establecido en las Normas internacionales de Información Financiera (NIIF), se le comunica que no existe forma alguna de atribuir costo a un activo intangible luego del final de su vida útil: aunque esté en operación y generando beneficios, su valor en libros deberá seguir siendo cero..."

Nota 18
Retenciones A Pensionados
Al 28 de febrero 2022

Comprende las retenciones mensuales aplicadas en la planilla de jubilados y pensionados judiciales correspondientes a entidades deducoras, que realiza el Fondo a sus distintos beneficiarios, las cuales en el caso de la retención del impuesto sobre la renta y la cuota obrera por enfermedad y maternidad son honradas hasta el mes siguiente de su aplicación.

Cuenta Contable	Retenciones a Jubilados y Pensionados	Año 2022	Año 2021
211.01.01.00.00.1.00.01	Impuesto Sobre La Renta	667,089,254	615,902,508
211.01.02.00.00.1.00.01	Caja Costarricense Seguro Social	361,064,149	341,759,826
211.01.04.00.00.1.00.01	Caprede	-	99,457,162
211.01.04.00.00.1.00.02	Fondo Socorro Mutuo	-	5,192,750
211.01.04.00.00.1.00.03	Anejud	-	5,549,112
211.01.04.00.00.1.00.04	I.N.S.	-	1,026,490
211.01.04.00.00.1.00.05	Pensiones Alimentarias	-	23,839,581
211.01.04.00.00.1.00.06	Banco Popular	-	115,211,683
211.01.04.00.00.1.00.07	Invu	-	-
211.01.04.00.00.1.00.08	Coopeservidores	-	31,637,593
211.01.04.00.00.1.00.09	Cta 20192-8	-	238,528
211.01.04.00.00.1.00.10	Asojupen	-	26,557,265
211.01.04.00.00.1.00.11	CoopeJudicial	-	153,808,433
211.01.04.00.00.1.00.12	Coocique	-	3,059,070
211.01.04.00.00.1.00.14	Servicoop	-	2,823,237
211.01.04.00.00.1.00.15	Coopealianza	-	54,218,809
211.01.04.00.00.1.00.16	Asosejud	-	10,956,736
211.01.04.00.00.1.00.17	Anic	-	1,024,913
211.01.04.00.00.1.00.18	Coopenae	-	52,402,885
211.01.04.00.00.1.00.19	Coopecaja R.L.	-	9,615,112
211.01.04.00.00.1.00.20	Asejuque	-	70,700
211.01.04.00.00.1.00.21	CoopeSanGabriel	-	1,618,624
211.01.04.00.00.1.00.22	Colegio de Abogados de C.R.	-	1,280,000
211.01.04.00.00.1.00.23	CoopeAnde No. 5	-	1,722,444
211.01.04.00.00.1.00.24	Coopesparta	-	952,444
211.01.04.00.00.1.00.25	Asociación Deportiva del Pod	-	30,500
211.01.04.00.00.1.00.26	COOPEMAPRO R.L.	-	109,342
211.01.04.00.00.1.00.27	Coopenacional R.L.	-	90,543
211.01.04.00.00.1.00.28	COOPEAFM RL	-	320,137
211.01.04.00.00.1.00.29	SITRAJUD	-	83,367
211.01.04.00.00.1.00.31	Coope San Ramon R.L	-	378,450
211.01.04.00.00.1.00.32	COOPEMEP R.L	-	5,252,278
211.01.04.00.00.1.00.33	COOPEANDE N° 1	-	6,517,331
211.01.04.00.00.1.00.34	Coopeservicios R.L.	-	1,117,072

Total de Retenciones a Jubilados y Pensionados

1,028,153,403

1,573,824,920

Nota 19
Obligaciones Por Liquidar Empleados y Exempleados
Al 28 de febrero 2022

En esta cuenta se registran sumas sujetas a devolución por parte del Fondo de Jubilaciones y Pensiones que corresponden a pagos recibidos de más en la cancelación de obligaciones por cobrar por reconocimiento de tiempo servido fuera del Poder Judicial, derivados por el traslado de cuotas que realiza la Caja Costarricense del Seguro Social u otro régimen de pensiones hacia el Fondo de Jubilaciones, las cuales deben abonarse a las cuentas de los servidores judiciales, sin embargo, algunos de esos traslados ingresan cuando ya el servidor ha cancelado la deuda, por lo que se genera un pasivo a favor de éste.

Cuenta contable	Descripción	Año 2022	Año 2021	Fecha
211.05.00.00.00.1.00.01	Obligaciones por liquidar por Empl y Ex-Empl			
	ONGJ	-	3,722,764	11/02/2019
	MLE	-	496	28/05/2020
	JRV	-	93,446	28/05/2020
	ONGJ	3,722,764	-	11/02/2019
Total Obligaciones por liquidar por Empl y Ex-Empl		3,722,764	3,816,706	
211.05.00.00.00.1.01.01	Obligaciones por aportes obrero-patronal			
	C.C.S.S.	48,331	48,331	
Total Obligaciones por aportes obrero-patronal		48,331	48,331	
211.05.00.00.00.1.99.01	Obligaciones Diversas			
	Diversas	66,163	-	
Total Obligaciones Diversas		66,163	-	
Total General		3,837,258	3,865,037	

OBLIGACIONES POR R.T.S.F.P.J.

➤ Mediante correo electrónico del 5 de Julio 2021 el Proceso Financiero indica que están procesando las devoluciones correspondientes, por lo que se espera que durante este mes de julio se den por finalizados los pendientes.

➤ Con respecto al caso de ONGJ del periodo 2019, se ha dado el seguimiento respectivo, la Unidad de Tesorería de la JUNAFO, ha indicado que se encuentra en el análisis respectivo y los trámites correspondientes para su devolución.

Obligaciones por aportes obrero-patronal

➤ Mediante correo electrónico del 11 de agosto 2020, el Proceso de Inversiones indica que el registro corresponde a una suma cancelada de más por la CCSS.

➤ La CCSS ya había abonado a la cuenta por cobrar, no obstante, volvió a cancelar toda la cuenta por cobrar, razón por la cuál se envía lo depositado de más a la cuenta por pagar de la CCSS.

Nota 20
Obligaciones Transitorias por Liquidar
Al 28 de febrero 2022

En esta se registran sumas transitorias que deben liquidarse oportunamente y se compone de los siguientes rubros:

Cuenta Contable	Obligaciones Transitorias por Liquidar	Año 2022	Año 2021	Observaciones
211.07.01.00.00.1.00.01	Cuotas para otros regimenes	-	9,181,461	
211.07.01.00.00.1.00.02	Cuotas para ROP	-	-	
211.07.03.00.00.1.00.01	Benef. no retirados y por fallecimiento	73,670,253	64,177,108	Corresponde al total de los Beneficios no retirados por fallecimiento
211.07.03.00.00.1.01.01	Sumas en tránsito por aclarar €	260,807,544	133,067,254	
211.07.03.00.00.1.02.04	Instituciones Financieras Banco Popular €	498,197	498,197	Corresponde a un saldo de periodos anteriores, el cual se encuentra en estudio.
211.07.03.00.00.1.03.02	Instituciones Gubernamentales-Ministerio de Hacienda	2,986,011	0	Corresponde a un saldo de periodos anteriores. De un apgo realizado de más por el M.H.
211.07.03.00.00.1.03.03	Instituciones Gubernamentales-Caja Costarricense Seguro Social	3,804,819	3,804,819	Corresponden a sumas de periodos anteriores por informes de inspección en uno de los casos por pago doble y en el otro por una diferencia en cuotas, en ambos registros se indicó que se hará la devolución a solicitud de parte (CCSS).
211.07.03.00.00.1.04.01	Anejud	0	-	
211.07.03.00.00.1.04.03	Otros-Errores Bancarios	-3,982,175	4,611	Corresponde a una inconsistencia del sistema que está analizando la UGSI
211.07.03.00.00.1.05.01	Transitoria de deducción	536,960	616,485	
211.07.03.00.00.1.06.01	Aporte Junta Administradora FJP	4,324,738,888	3,708,063,735	Corresponde al monto neto de los aportes del 5 por mil de las personas activas del Poder Judicial. (Ver detalle en nota)
211.07.03.00.00.1.06.02	Aporte Junta Administradora FJP - Jubilados y Pensionados	1,489,561,444	1,075,791,491	Corresponde al monto neto de los aportes del 5 por mil de las personas jubiladas y pensionadas del Poder Judicial. (Ver detalle en nota)
211.07.03.00.00.1.07.01	Intereses ganados en cta cte Junta. Adm	33,207,358	324,056,238	Corresponde a los intereses ganados de la cuenta corriente de la Junta Administradora del Fondo de Jubilaciones y Pensiones del PJ.
211.07.03.00.00.2.00.01	Sumas en tránsito por aclarar \$	40,564,192	27,328,028	Corresponde a documentos de diciembre 2021 que se subsanan en el mes siguiente
211.07.03.00.00.2.01.04	Instituciones Financieras-Banco Popular \$	232,251	232,251	Corresponde a un saldo de periodos anteriores, el cual estaba en estudio y se determinó que son errores bancarios, que se deben reversar.
Total Obligaciones Transitorias por Liquidar		6,226,625,742	5,346,821,681	

* Nota 1: Mediante la publicación de la Ley 9544, se aplica la reforma al capítulo IV, art. 239, referente a la comisión por gastos administrativos, la cual indica:

" Surgirá de deducir un cinco por mil de los sueldos de que devenguen los servidores judicial, así como de las jubilaciones y las pensiones a cargo del Fondo. Con estos recursos se pagarán las dietas de los miembros de la Junta Administradora, los salarios de su personal y, en general, sus gastos administrativos...", dicho aporte dio inicio a partir del 22/05/2018.

Con respecto a las sumas en tránsito por aclarar el monto de €2,766,747 más antiguo y se encuentra en análisis por parte del Subproceso de Ingresos, el cual indicó mediante correo electrónico del 9 de setiembre 2019 que la CCSS remitió una serie de informes de inspección y se está en el análisis para identificar los montos si corresponden al FJPP, por cuanto informarán cuando culminen. La CCSS el 28-10-2019 según oficio SARCL-691-10-2019 remitió la lista de los informes de inspección relacionados con este rubro, de lo cual con oficio 949-TI-2019 del 04-12-2019, se solicitó a la CCSS los informes faltantes en virtud que los remitidos anteriormente no corresponden. Y el monto de € 18.237.45 corresponde a ingresos mayo 2019.

El monto por pagar a la Caja Costarricense del Seguro Social, obedece a:

⇒ El monto de €2,890,336 correspondiente a pagos dobles efectuados por dicha entidad producto de informes de inspección por cuotas canceladas de más y devolución de aportes. Lo anterior fue comunicado a la Dirección Ejecutiva mediante oficio 293-SC-2013 del 5 de julio del 2013, siendo que, dicha Dirección informó mediante oficio 5912-DE-2013 que toma nota de lo anterior.

⇒ El monto de €2,888 por suma pagada de más por la C.C.S.S en el informe de inspección 1238-00249-2012-I, misma que fue informada a la Dirección Ejecutiva mediante oficio 383-SC-2013 del 4 de setiembre del 2013. Siendo que dicha Dirección mediante oficio 1861-DE/AL-2012 del 16 de setiembre del 2013 informa que se toma de lo informado.

⇒ La suma de €13,749 la cual obedece al caso de la señora MCSV dado que no corresponde la devolución efectuada por la C.C.S.S., en virtud que la Dirección Ejecutiva mediante oficio 555-DE/CA-2012 del 7 de junio del 2013, remitió resolución 3506-2012 del 7 de junio del 2012 en la cual ordena el archivo definitivo de la deuda por no proceder.

⇒ El monto de €843,454 corresponde a la devolución de cuotas obrero-patronales según resolución emitida por la C.C.S.S, mediante Informe de Inspección de dicha entidad No. 1238-00079-2015-I del 26 de enero de 2015.

⇒ La suma de €9,022 corresponde a la devolución de cuotas obrero-patronales según resolución emitida por la C.C.S.S, mediante Informe de Inspección de dicha entidad No. 1238-00274-2015-I del 09 de febrero de 2015.

⇒ El monto de € 37,002, el Subproceso de Ingresos indica mediante correo electrónico del 12/08/2019 que se encuentra en proceso de verificar la naturaleza de los recursos, por lo que se encuentra en estudio

⇒ El monto de € 8,368 con oficio SARCL-065-01-2019 la CCSS canceló del informe de inspección 1235-00902-2018-I el monto, sin embargo ya había sido cancelado mediante informe de inspección SARCL-0723-2018.

Detalle cuenta pasivo Aporte Junta Administradora FJP - Jubilados y Pensionados:

Al cierre del mes	Año 2022	Año 2021	Diferencia interanual
Activos	4,324,738,888	3,708,063,735	616,675,153
Jubilados y pensionados	1,489,561,444	1,075,791,491	413,769,953
Intereses ganados	33,207,358	324,056,238	-290,848,880
Total	5,847,507,690	5,107,911,465	739,596,226

Disminución cuenta de pasivo Aporte de Junta Administradora:

A solicitud de la Junta Administradora del Fondo de Jubilaciones y Pensiones del Poder Judicial a partir de febrero 2020, se realizan traslados de los recursos a la cuenta bancaria de la Junta, pero se debe considerar lo siguiente:

Mediante correo del 4 de enero del 2022, se indica: "conforme a la autorización brindada por la JUNAFO en sesión N°. 001-2022, y según lo indicado por el Ministerio de Hacienda en el "Informe Técnico sobre la Gestión de los Recursos de la Junta Administradora del Fondo de Jubilaciones Y Pensiones del Poder Judicial", se realice la transferencia de recursos por medio de la plataforma Web Banking". Dentro del cual se adjunta el oficio N° Oficio N° 002-DJA-2022 de la misma fecha en lo que nos interesa indica:

I. Que la Junta Administradora del Fondo de Jubilaciones y Pensiones del Poder Judicial (JUNAFO) en sesión N°. 001-2022 del lunes 03 de enero de 2022, conoce el informe citado y avala la ejecución del traslado de recursos al Ministerio de Hacienda, con el fin de proceder con la operatividad en la ejecución del presupuesto 2022 de este órgano de desconcentración máxima del Poder Judicial.

II. Que el presupuesto de la JUNAFO definido para el periodo 2022, corresponde a una suma total de €1.722.026.379.00 (un mil setecientos veintidós millones veintiséis mil trescientos setenta y nueve colones), al respecto es importante señalar que del monto anterior, un total de €1.214.831.098.00 (un mil doscientos catorce millones ochocientos treinta y un mil noventa y ocho colones) corresponden estrictamente al costo de las nuevas plazas que se crean para la Junta Administradora, más el gasto variable asociado al funcionamiento de dicha Junta, monto que será finalmente depositado a la arcas del Ministerio de Hacienda, conforme al procedimiento establecido.

Por lo anterior, mediante la nota debito N° 14556888 del 12 de enero del 2022, se realiza el traslado de recursos a la cuenta bancaria de la Junta Administradora para realizar el pago correspondiente, a continuación se detalla la composición del monto trasladado

Detalle	Monto
Monto total de los intereses ganados al 31 de diciembre	347,077,324
Monto del principal de Aporte de activos al con corte al 31 de diciembre	867,753,774
Monto del traslado	1,214,831,098

Considerando que el monto de los intereses ganados fue trasladado a inicios del año 2022, del principal se tomaron los siguientes recursos con autorización superior para el pago de dos obligaciones pendientes del año 2021, para no afectar la operatividad de la ejecución del presupuesto 2022 y considerando que la siguiente acreditación de intereses sería al final del mes:

Nota débito	N° Documento	Monto
12/01/2022	891866- Remesas al Exterior	4,363,041
12/01/2022	12624515- Retención de renta a proveedores diciembre 2021	125,668
Total		4,488,709

⇒ Para el mes de febrero del 2022, no existen pagos realizados mediante el principal considerando que ya se está ejecutando el presupuesto del 2022.

Aumento del cuenta de pasivo Aporte de Junta Administradora:

Al cierre del mes	Año 2022
Activos	108,028,878
Jubilados y pensionados	36,107,500
Intereses ganados	17,518,886
Total	161,655,264

⇒ Para el mes de febrero del 2022, existe un incremento producto de los aportes servidores activos, jubilados y pensiones; y la suma relacionada con los intereses ganados del principal

Nota 21
Cotización Seguro De Enfermedad y Maternidad
Al 28 de febrero 2022

Este pasivo se conforma por la cuota patronal del 8.75% que el Fondo de Jubilaciones y Pensiones debe pagar mensualmente a la Caja Costarricense de Seguro Social (C.C.S.S.), según lo estipulado en el artículo 62 del Reglamento del

Cuenta Contable	Entidad	Porcentaje	Año 2022	Año 2021
213.03.00.00.00	Caja Costarricense del Seguro Social	8.75%	632,505,621	598,508,298

Nota 22
Provisiones para pensiones en curso de pago
Al 28 de febrero 2022

En esta cuenta se registra la totalidad de los recursos acumulados generados de las actividades del Fondo de Jubilaciones y Pensiones provenientes en su mayoría de los aportes recibidos de las cuotas obrero patronales-estatales, así como de los intereses netos ganados en inversiones, con el fin de atender las obligaciones que se derivan de los beneficios establecidos reglamentariamente para los jubilados y pensionados actuales así como de los nuevos jubilados y pensionados.

Cuenta Contable	Nota	APORTES POR COBRAR	Año 2022		Año 2021	
			Detalle	Total	Detalle	Total
214.01.01.00.00	22.1	Recursos recibido de reservas en formación		1,474,117,047,624		1,332,993,648,070
214.01.02.00.00	22.2	Menos: Pago plan de beneficios		-795,167,942,047		-705,414,181,978
214.01.02.00.00.1.00.01		P. Plan de Beneficios Ordinarios Jub.	-652,101,731,308		-577,656,015,743	
214.01.02.00.00.1.00.02		P. Plan de Beneficios Aguinaldo Jub.	-52,304,414,544		-46,152,710,808	
214.01.02.00.00.1.01.01		P. Plan de Beneficios Ordinarios Pens.	-82,359,473,561		-74,063,056,903	
214.01.02.00.00.1.01.02		P. Plan de Beneficios Aguinaldo Pens.	-6,625,758,902		-5,948,538,974	
214.01.02.00.00.1.02.01		P. Plan de Beneficios Traslados Otros Regímenes	-1,776,563,732		-1,593,859,550	
TOTAL				678,949,105,577		627,579,466,091

Estado de Activos Netos Disponibles para Beneficios

Nota 23
Cuentas de orden deudoras y acreedoras
Al 28 de febrero 2022

En esta cuenta se registran los saldos de las cuentas por cobrar por concepto de reconocimiento de tiempo servido en otras dependencias o instituciones públicas, de aquellos servidores en condición de propietarios que renunciaron al Poder Judicial.

Concepto	Año 2022	Año 2021
Cuentas por cobrar por reconocimiento de tiempo servido en otras dependencias o instituciones públicas, de aquellos servidores en condición de propietarios que renunciaron al Poder Judicial.	425,019,188	376,025,668

Nota 24
Rendimientos Acumulados
Al 28 de febrero 2022

En esta cuenta se registran el traslado de los rendimientos del período anterior

Cuenta Contable	Rendimientos Acumulados	Año 2022	Año 2021
313.01.00.00.00	Rendimientos devengados	5,387,984,962	3,492,215,811
313.02.00.00.00	(Traslado de recursos a la provisión para pensiones	-5,387,984,962	-3,492,215,811
Total de Rendimientos Acumulados		0	0

Nota 25
Resultado del periodo
Al 28 de febrero 2022

En esta cuenta se registran el resultado del periodo (acumulado).

Cuenta Contable	Descripción	Año 2022		Año 2021	Diferencia interanual (2022-2021)
		Periodo actual	Periodo anterior	Periodo comparativo	
500.00.00.00.00	Ingresos	5,716,037,265	7,859,955,285	5,261,694,893	-454,342,372
	Total de Ingresos	5,716,037,265	7,859,955,285	5,261,694,893	-454,342,372
400.00.00.00.00	Gastos	2,437,166,769	2,471,970,323	1,593,760,776	-843,405,993
	Total de Gastos	2,437,166,769	2,471,970,323	1,593,760,776	843,405,993
	Total Utilidad	3,278,870,496	5,387,984,962	3,667,934,117	-389,063,621

Este monto se traslada con el cierre de periodo a la cuenta de rendimientos acumulados y posteriormente el mes siguientes se traslada a la cuenta de la Provisión.

Nota 26
Flujos de efectivo por actividades de operación
Al 28 de febrero 2022

Ganancia realizada en instrumentos financieros y Ganancias o pérdidas por diferencias de cambio y unidades de desarrollo

Cuenta Contable	Descripción	Año 2022		Año 2021
		Periodo actual	Periodo anterior	Periodo comparativo
510.04.00.00.00	Otros Ingresos Financieros	1,352,625,022	3,620,458,876	1,178,612,604
410.04.00.00.00	Otros Gastos Financieros	1,798,544,293	1,852,723,159	948,378,199
Total		445,919,272	-1,767,735,717	230,234,404

Corresponde a la variación de la cuentas de ingresos y gastos de las ganancias o pérdidas por diferencial cambiario y unidades de desarrollo.

Nota 27
Flujos de efectivo por actividades de operación
Deterioro de activos financieros
Al 28 de febrero 2022

Comprende los movimientos de la estimación de deterioro en activos sobre los instrumentos financieros, de cuentas, productos, dividendos y aportes por cobrar.

Cuenta Contable	Cuenta	Moneda	Año 2022		Año 2021
			Periodo actual	Periodo anterior	Periodo comparativo
411.01.01.00.00.1.00.01	Al valor razonable con cambios en otro resultado	Colones	-	11,370,704	8,638,550
411.01.01.00.00.2.00.01	Al valor razonable con cambios en otro resultado	Dólares	1,668,991	-	35,254,129
411.01.01.00.00.4.00.01	Al valor razonable con cambios en otro resultado	UDES	-	-	-
Total			1,668,991	11,370,704	43,892,679
411.01.02.00.00.1.00.01	Al costo amortizado ¢	Colones	4,891,726	424,941	3,207,500
411.01.02.00.00.2.00.01	Al costo amortizado \$	Dólares	-	-	-
411.01.02.00.00.4.00.01	Al costo amortizado (UD)	UDES	-	-	-
Total			4,891,726	424,941	3,207,500
Total General			6,560,717	11,795,644	47,100,179

Nota 28
Flujos de efectivo por actividades de operación
Instrumentos financieros - Al valor Razonable con cambios en el otro resultado integral
Al 28 de febrero 2022

Comprende los movimientos efectivos correspondientes a las Inversiones al Al valor razonable con cambios en otro resultado integral

	Año 2022		Año 2021
	Periodo actual	Periodo anterior	Periodo comparativo
Instrumentos financieros - Al valor Razonable con cambios en el otro resultado integral	-7,965,088,488	-4,370,001,063	9,772,013,677
Más			
Gasto por estimación de deterioro	1,668,991	11,370,704	
Menos		-	
Ajustes al Patrimonio (valuación y deterioro) (314)	3,060,124,257	2,336,690,615	-3,355,937,765
Ganacia o pérdida instrumentos no financieros		-	-230,234,404
Diferencial cambiario neto del mes	445,919,272	-1,767,735,717	43,892,679
Total	-4,457,375,969	-3,789,675,462	6,229,734,186

Nota 29
Flujos de efectivo por actividades de operación
Instrumentos financieros - Al valor Razonable con cambios en resultados
Al 28 de febrero 2022

Comprende los movimientos efectivos correspondientes a las Inversiones al Al valor razonable con cambios en resultados

	Año 2022		Año 2021
	Periodo actual	Periodo anterior	Periodo comparativo
Instrumentos financieros - Al valor Razonable con cambios en	12,811,065,181	-97,622,238	-
Menos	-	-	
Diferencial cambiario neto del mes(negativo)	-	-	
Total	12,811,065,181	-97,622,238	-

Nota 30
Flujos de efectivo por actividades de operación
Instrumentos financieros - Al costo amortizado
Al 28 de febrero 2022

Comprende los movimientos efectivos correspondientes a las Inversiones al Instrumentos financieros - Al costo

	Año 2022		Año 2021
	Periodo actual	Periodo anterior	Periodo comparativo
Instrumentos financieros - Al Costo Amortizado	4,989,160,228	-63,741,268,218	-1,484,271,896
Menos			
Gasto por estimación del deterioro	4,891,726	424,941	3,207,500
Total	4,994,051,954	-63,740,843,278	-1,481,064,397

Nota 31
Flujos de efectivo por actividades de operación y de inversión
Productos y dividendos por cobrar
Al 28 de febrero 2022

La cuenta se conforma por el registro de:

- ≈ La parte proporcional de los intereses, rendimientos y dividendos por las inversiones, que fueron adquiridas por el Fondo.
- ≈ Además comprende los registros de aquellas inversiones que a su fecha de vencimiento deben ser reclasificados según lo requerido por el ente Rector a las cuentas de vencidos y restringidos.

	Año 2022		Año 2021
	Periodo actual	Periodo anterior	Periodo comparativo
Actividades de Operación			
Aumentos			
Aumentos de productos y dividendos por cobrar	6,440,292,147	4,578,073,621	6,179,823,346
	6,440,292,147	4,578,073,621	6,179,823,346
Actividades de Inversión			
Disminuciones			
Disminuciones de productos y dividendos por cobrar	6,636,478,172	3,042,424,449	5,997,096,566
	6,636,478,172	3,042,424,449	5,997,096,566

Nota 32
Flujos de efectivo por actividades de operación
Cuentas por cobrar
Al 28 de febrero 2022

Partidas que debe recuperar el Fondo y se conforma por los siguientes conceptos:

Cuentas por Cobrar	Año 2022						Año 2021
	Periodo actual			Periodo anterior			Periodo comparativo
	Mes actual	Mes anterior	Variación	Mes actual	Mes anterior	Variación	
Impuesto Sobre La Renta Por Cobrar	373,095,542	12,035,250	-361,060,292	12,035,250	480,592,300	468,557,051	215,894,878
Sumas pendientes de cobrar otras	-	-	-	-	-	-	-
Saldo	373,095,542	12,035,250	-361,060,292	12,035,250	480,592,300	468,557,051	215,894,878

Nota 33
Flujos de efectivo por actividades de operación
Aportes por cobrar
Al 28 de febrero 2022

Corresponden a los aporte de los trabajadores, del patrono, del estado y jubilados-Pensionados que se detallan a continuación:

Cuenta Contable	APORTES POR COBRAR	Año 2022						Año 2021
		Periodo actual			Periodo anterior			Periodo anterior
		Mes actual	Mes anterior	Variación	Mes actual	Mes anterior	Variación	
150.01.00.00.00	Aporte por cobrar a los trabajadores	2,748,997,901	2,563,196,562	185,801,339	2,563,196,562	5,130,471,921	-2,567,275,359	459,054,434
150.02.00.00.00	Aportes por cobrar al Patrono	3,629,883,799	6,439,209,287	-2,809,325,488	6,439,209,287	4,610,807,537	1,828,401,749	-2,788,077,954
150.03.00.00.00	Aportes por cobrar al Estado	355,697,055	630,917,374	-275,220,319	630,917,374	451,601,015	179,316,359	-274,394,781
150.04.00.00.00	Otros aportes por cobrar	172,260,758	173,192,387	-931,629	173,192,387	174,561,191	-1,368,804	-1,685,812
Total		6,906,839,513	9,806,515,610	-2,899,676,097	9,806,515,610	10,367,441,665	-560,926,055	-2,605,104,113

Nota 34
Flujos de efectivo por actividades de operación
Cuentas por pagar
Al 28 de febrero 2022

tes a las cuentas por pagar por los siguientes conceptos:

Descripción	Año 2022					
	Periodo actual			Periodo anterior		
	Mes actual	Mes anterior	Variación	Mes actual	Mes anterior	Variación
Retenciones a Pensionados	1,028,153,403	953,969,631	74,183,772	953,969,631	962,438,269	-8,468,638
Obligaciones por liquidar empleados y exempleados	3,837,258	3,930,704	-93,446	3,930,704	4,367,400	-436,695
Obligaciones transitorias por liquidar	6,226,625,742	5,793,929,090	432,696,653	5,793,929,090	7,206,484,183	-1,412,555,093
	7,258,616,403	6,751,829,425	506,786,979	6,751,829,425	8,173,289,851	-1,421,460,426

Nota 35
Flujos de efectivo por actividades de operación
Provisión para pensiones en curso de pago
Al 28 de febrero 2022

Recursos acumulados generados de las actividades del Fondo de Jubilaciones y Pensiones provenientes en su mayoría de los aportes recibidos de las cuotas obrero patronales-estatales, así como de los intereses netos ganados en inversiones, con el fin de atender las obligaciones que se deriven de los beneficios establecidos reglamentariamente para los jubilados y pensionados actuales así como de los nuevos jubilados y pensionados.

	Año 2022		Año 2021
	Periodo actual	Periodo anterior	Periodo comparativo
Provisión para pensiones en curso de pago	5,810,870,789	6,702,966,345	4,501,954,225
Menos			
Rendimientos acumulados	-5,387,984,962	-6,066,248,194	-3,492,215,811
Total	422,885,827	636,718,151	1,009,738,415

Nota 36
Flujos de efectivo por actividades de operación
Otros Pasivos
Al 28 de febrero 2022

Lo correspondiente a cuota patronal del 8.75% que el Fondo de Jubilaciones y Pensiones debe pagar mensualmente a la Caja Costarricense de Seguro Social (C.C.S.S.).

Cuenta Contable	Descripción	Año 2022						Año 2021
		Periodo actual			Periodo anterior			Periodo comparativo
		Mes actual	Mes anterior	Variación	Mes actual	Mes anterior	Variación	
213.03.00.00.00	Caja Costarricense del Seguro	632,505,621	600,596,155	31,909,466	600,596,155	599,990,445	605,710	9,644,182
Saldo		632,505,621	600,596,155	31,909,466	600,596,155	599,990,445	605,710	9,644,182

Nota 37
Flujos de efectivo por actividades de inversión
Aportaciones recibidas - Reservas en formación
Al 28 de febrero 2022

Este rubro corresponde a la Contribución Solidaria

	Año 2022		Año 2021
	Periodo actual	Periodo anterior	Periodo comparativo
Contribución Solidaria	437,205,743	386,078,461	403,037,608
Total	437,205,743	386,078,461	403,037,608

Nota 38

Estado de Cambios en el Patrimonio Neto

Ajuste por valuación de instrumentos financieros al valor razonable con cambios en el ORI

Corresponde a la Valuación de precios de mercado correspondiente a las inversiones del valor razonable con cambios en el ORI

	Año 2022		Año 2021
	Periodo actual	Periodo anterior	Periodo comparativo
Valuación de instrumentos financieros	-3,060,124,257	-2,336,690,615	3,355,937,765
Total	-3,060,124,257	-2,336,690,615	3,355,937,765

Nota 39
Estado de Cambios en el Patrimonio Neto
(Traslado o liquidación de recursos)
Al 28 de febrero 2022

Corresponde al traslado o liquidación de recursos

	Año 2022		Año 2021
	Periodo actual	Periodo anterior	Periodo comparativo
Traslados de recursos	5,387,984,962	-6,066,248,194	-3,492,215,811
Total	5,387,984,962	-6,066,248,194	-3,492,215,811

Fondo de Jubilaciones y Pensiones
Información destacada
Por el mes terminado al 28/02/2022
(En colones sin céntimos)

1. Inversiones

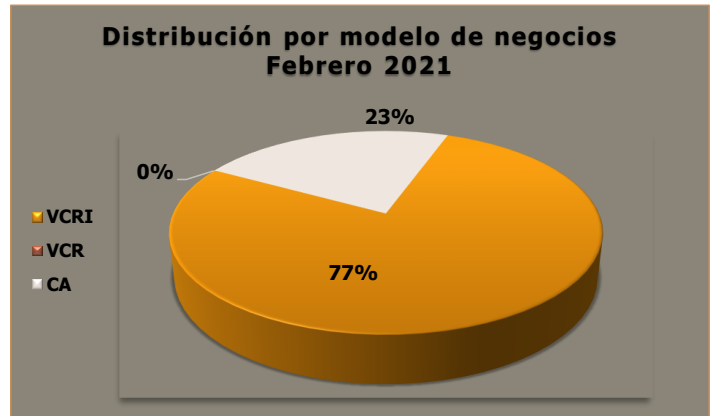
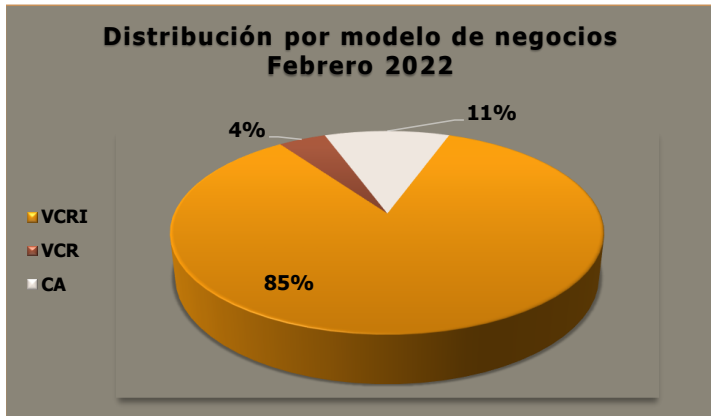
- 1.1. Distribución de la cartera de inversiones por modelo de negocio
- 1.2. Distribución de la cartera de inversiones por moneda
- 1.3. Distribución de los valores faciales por plazo
- 1.4. Ingresos financieros por modelo de negocios
- 1.5. Ingresos financieros por moneda
- 1.6. Valoración por tipo de cambio

2. Provisiones para pensiones en curso de pago

- 2.1. Aportaciones recibidas
- 2.2. Pago mensual de planilla

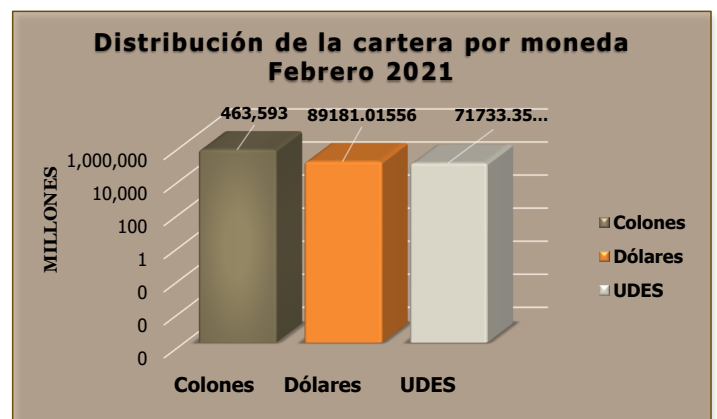
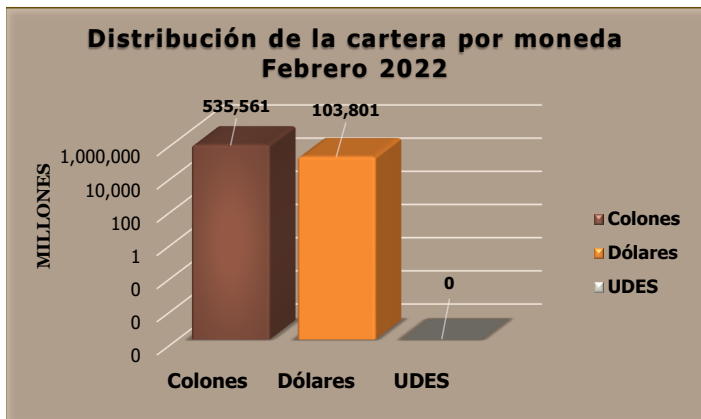
1. Inversiones

1.1. Distribución de la cartera de inversiones por modelo de negocio



De los gráficos anteriores se puede vislumbrar que la distribución de la cartera presenta un aumento de 8 puntos porcentuales en VCRI entre periodos; Idel 23% del costo amortizado se han distribuido 4 puntos porcentuales al modelo VCR, el restante ahora es parte del VCRI.

1.2. Distribución de la cartera de inversiones por moneda



El 12 de enero del 2022, se dio el vencimiento de las inversiones en la moneda virtual UDES, por lo que se han incrementado las inversiones en las otras dos monedas que actualmente utiliza el Fondo de Jubilaciones.

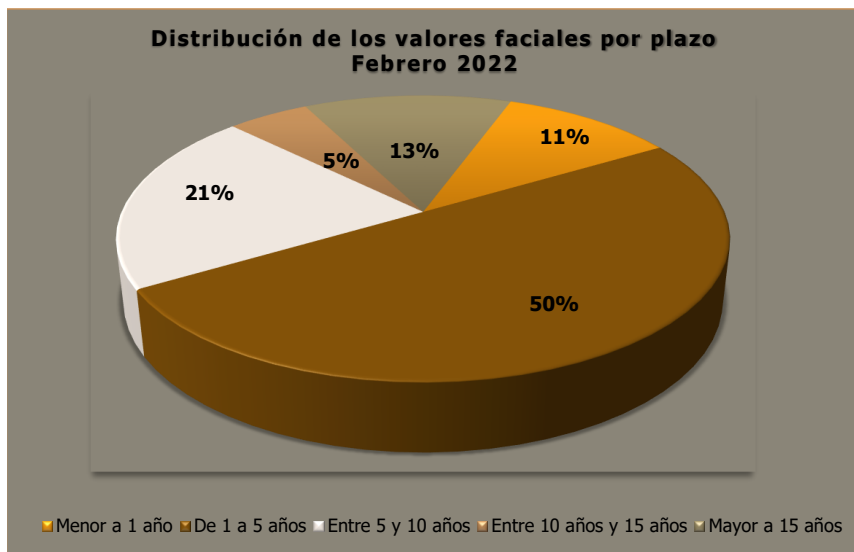
Información destacada

1. Inversiones

1.3. Distribución valor facial por plazo

Emisor	Menor a 1 año	De 1 a 5 años	Entre 5 y 10 años	Entre 10 años y 15 años	Mayor a 15 años	Total
BCCR		640 000 000,00				640 000 000,00
BCIE		9 989 000 000,00				9 989 000 000,00
BCRSF					16 214 435 480,00	16 214 435 480,00
BCT		2 000 000 000,00				2 000 000 000,00
BDAVI		16 700 000 000,00				16 700 000 000,00
BIMPR	3 500 000 000,00	14 000 000 000,00	2 000 000 000,00			19 500 000 000,00
BLAFI		2 000 000 000,00				2 000 000 000,00
BNCR			6 000 000 000,00			6 000 000 000,00
BNSFI					2 120 265 426,00	2 120 265 426,00
BPDC	6 015 000 000,00	3 500 000 000,00				9 515 000 000,00
BPROM	1 933 890 000,00	8 000 000 000,00				9 933 890 000,00
BSJ		7 800 000 000,00				7 800 000 000,00
FDESY		3 000 000 000,00				3 000 000 000,00
FGSFI					12 450 087 290,00	12 450 087 290,00
G	43 458 448 651,00	195 436 857 258,00	113 309 106 375,00	30 534 706 320,00		382 739 118 604,00
ICE	687 820 210,00	18 145 856 600,00	2 758 729 510,00			21 592 406 320,00
INVPS					4 315 134 526,00	4 315 134 526,00
MADAP		10 012 410 000,00				10 012 410 000,00
MUCAP	3 680 000 000,00	3 500 000 000,00				7 180 000 000,00
MULTI					10 966 068 968,00	10 966 068 968,00
PIMTR					3 867 070 907,00	3 867 070 907,00
PRIVA	5 801 670 000,00	3 000 000 000,00				8 801 670 000,00
PRSFI					7 867 887 410,00	7 867 887 410,00
SPDR					18 872 338 336,00	18 872 338 336,00
VISTA					1 257 082 107,00	1 257 082 107,00
Total	65 076 828 861,00	297 724 123 858,00	124 067 835 885,00	30 534 706 320,00	77 930 370 450,00	595 333 865 374,00

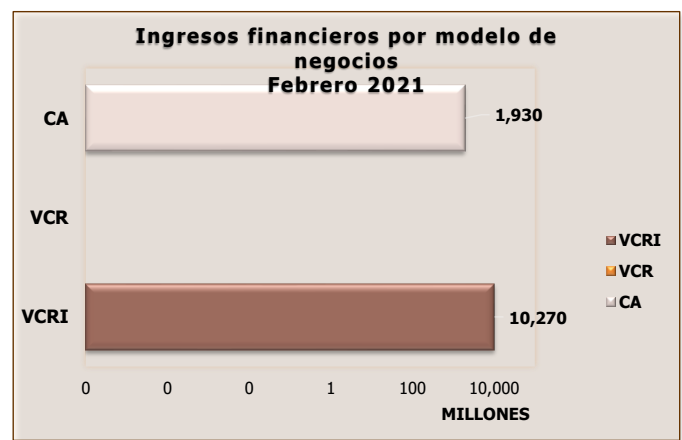
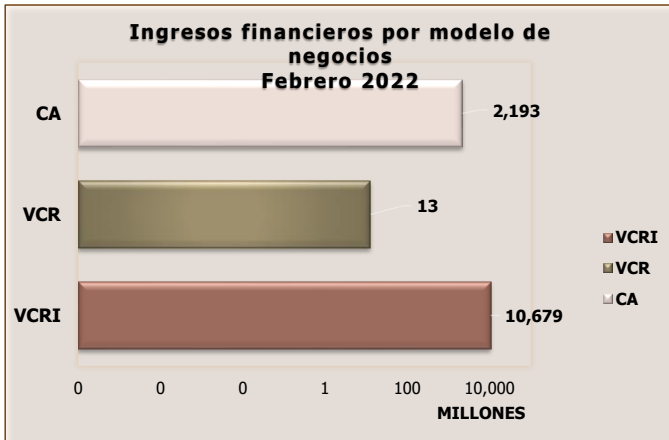
Nota: Los montos corresponden al valor facial de cada inversión según su emisor.
Fuente: Proceso de Inversiones, Dirección JUNAFO.



Del cuadro anterior y de su representación gráfica se puede inferir que la mayoría de los instrumentos están en un plazo de 1 a 5 años, se debe considerar que este dato es volátil en consideración con las gestiones de la cartera de inversiones, dado las políticas establecidas en el comité de Inversiones y otros lineamientos.

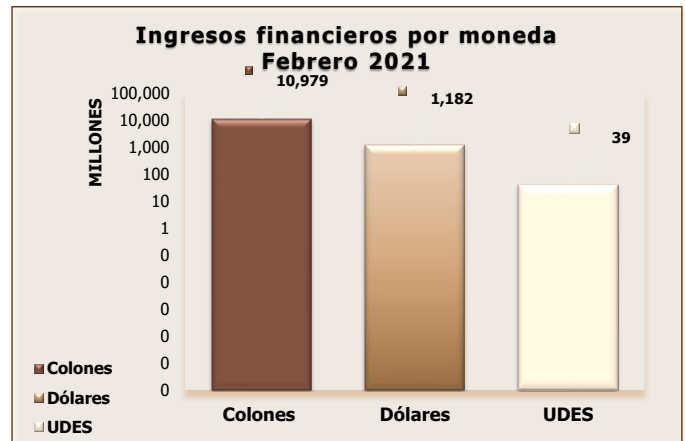
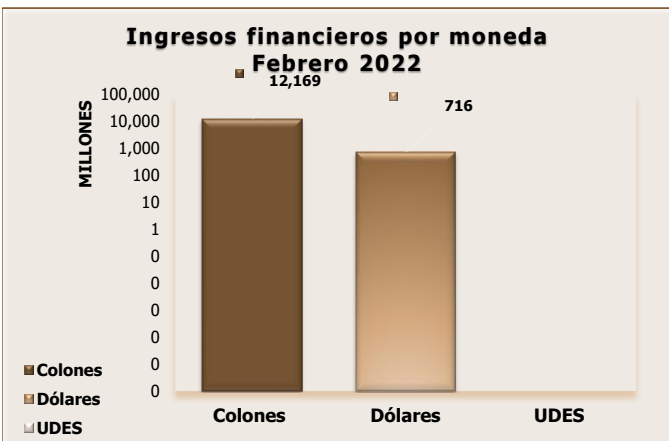
1. Inversiones

1.3. Ingresos financieros por modelo de negocios



De los gráficos anteriores se puede percibir la principal diferencia se puede observar en que para el término del año 2021, se incursionó en mercados internacionales, lo que produce que para el enero del 2022, se tengan ingresos producto relacionados con el modelo VCR.

1.2. Ingresos financieros por moneda



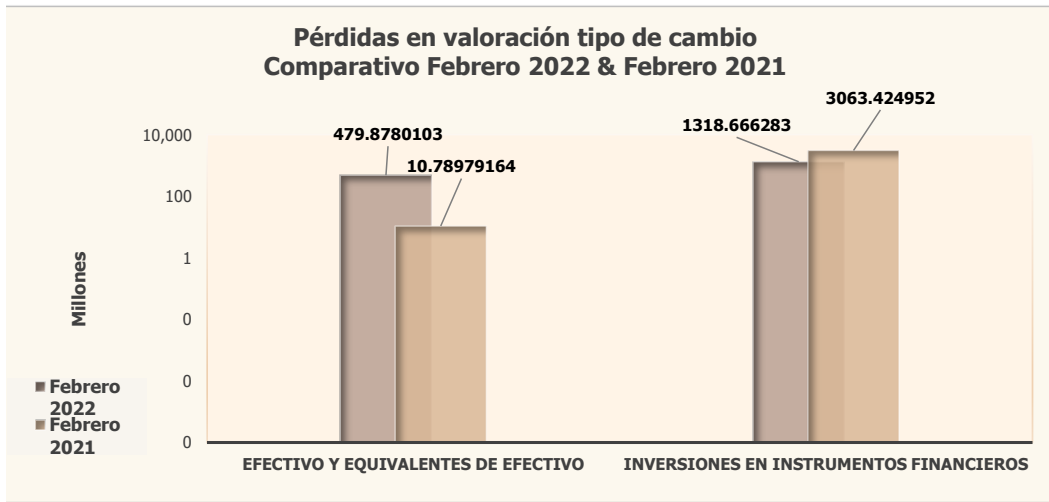
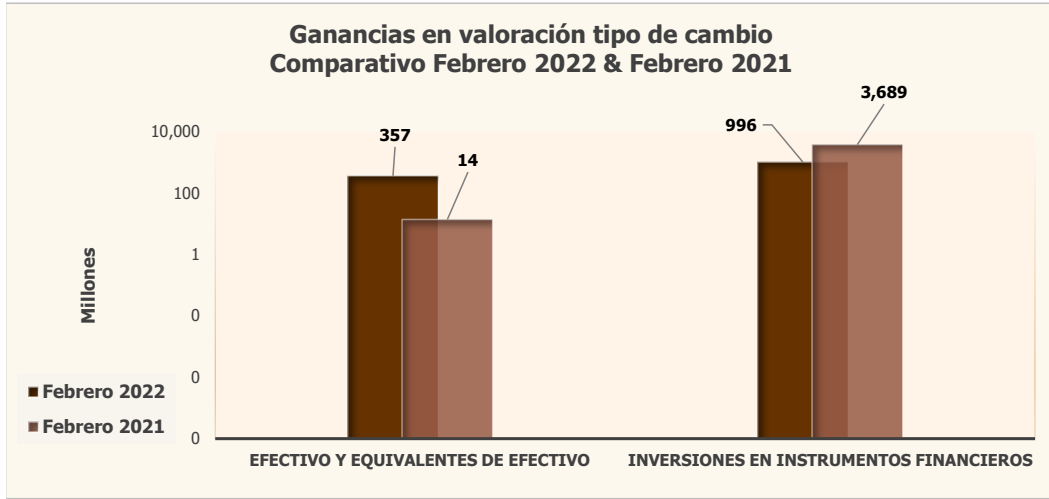
De los gráficos anteriores se puede extraer que se mantiene todavía como principal moneda de inversión "colones", como se indicó desde el período anterior ya no se tienen inversiones en moneda udes, respecto a las monedas restantes existe un diferencia interanual positiva de 1,189 millones de colones y una negativa de 465 millones de dólares, que no significa una pérdida sino una redistribución de la cartera de un periodo a otro.

1.

Inversiones

1.5.

Valoración por tipo de cambio



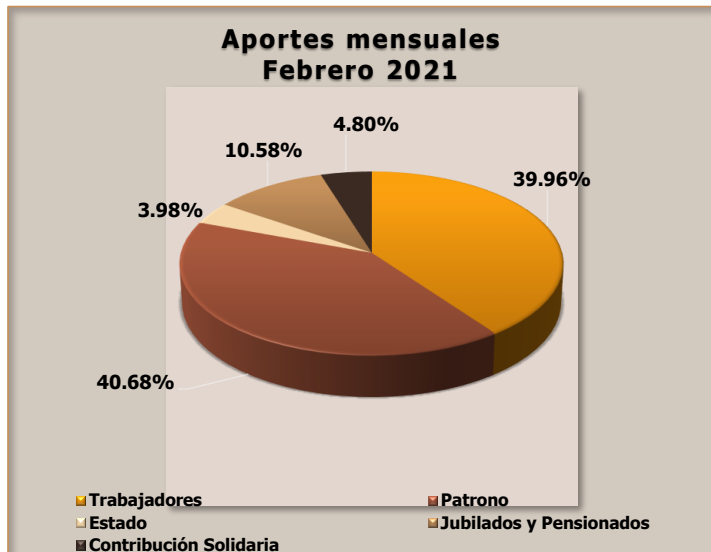
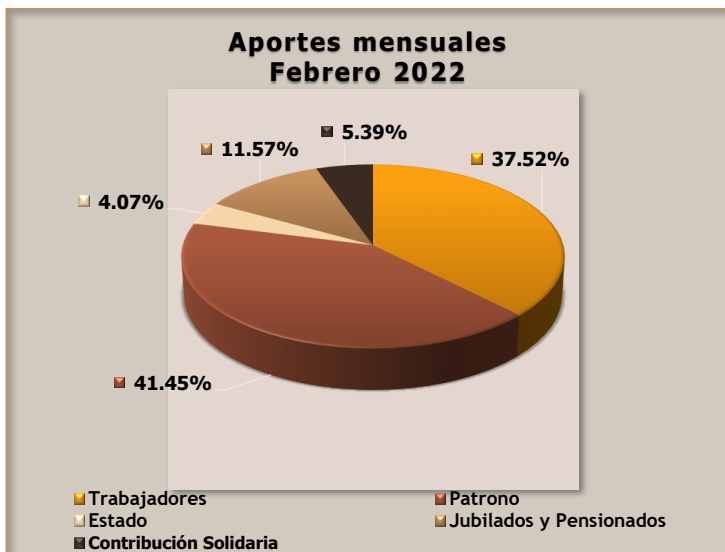
De la información gráfica anterior, se observa una mejoría sustancial entre la disparidad entre las ganancias con respecto a las pérdidas por la valoración por tipo de cambio tanto entre el efectivo y equivalente como en inversiones en instrumentos financieros.

2

Provisiones para pensiones en curso de pago

2.1.

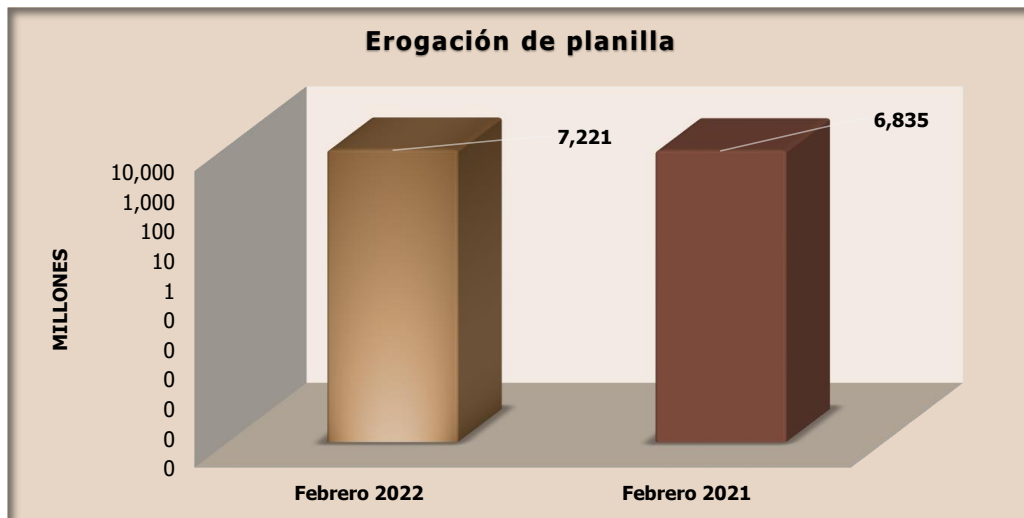
Aportaciones recibidas



De la información gráfica anterior, se concluye que las aportaciones entre periodos presentan una diferencia interanual del 280 millones menos para febrero del 2022, que representa en montos totales un disminución de un 3,35%

2.2.

Pago mensual de planilla



De la gráfica anterior se puede otear un cremimiento de la planilla de 386 millones respecto al año, aunado al resultado mostrado en la gráfica anterior, el cremimiento de los aportes no cubre la diferencia el pago de la planilla mensual.