



Dirección de la Junta Administradora del Fondo de Jubilaciones
y Pensiones del Poder Judicial

**Estados Financieros del Fondo de
Jubilaciones y Pensiones
del Poder Judicial
Mensual**

Al 30 de junio del 2023

Estabilidad y compromiso para un futuro mejor

Contenido

1 *Balance de Comprobación*

2 *Estado de Cambios en los Activos Netos Disponibles*

Nota 1	Ingresos Financieros por efectivo y equivalentes de efectivo
Nota 2	Ingresos Financieros por inversiones en instrumentos financieros
Nota 3	Ganancias por Diferencial Cambiario y unidades de desarrollo
Nota 4	Ingresos por disminución de Estimaciones
Nota 5	Ingresos Operativos
Nota 6	Plan de Contribuciones
Nota 7	Ajuste por deterioro y por valuación de instrumentos
Nota 8	Salida de recursos
Nota 9	Pérdidas por Diferencial Cambiario y unidades de desarrollo
Nota 10	Gasto por estimación de Deterioro
Nota 11	Gastos Generales

3 *Estado de Activos Netos Disponibles para Beneficios*

Nota 12	Cuentas Corrientes y de Ahorro
Nota 13	Inversiones en Instrumentos Financieros
Nota 14	Productos y dividendos por cobrar asociados a inversiones en instrumentos financieros
Nota 15	Cuentas por cobrar
Nota 16	Aportes por cobrar
Nota 17	Intangibles
Nota 18	Retenciones a Pensionados
Nota 19	Obligaciones Por Liquidar Empleados y Exempleados
Nota 20	Obligaciones Transitorias por Liquidar
Nota 21	Cotización Seguro De Enfermedad y Maternidad
Nota 22	Provisiones para pensiones en curso de pago
Nota 23	Cuentas de orden deudoras y acreedoras
Nota 24	Rendimientos acumulados

4 *Flujo de Efectivo*

Nota 25	Resultados del Periodo
Nota 26	Ganancias o pérdidas por diferencias de cambio y unidades de desarrollo
Nota 27	Deterioro de activos financieros
Nota 28	Instrumentos financieros - Al valor Razonable con cambios en el otro resultado integral
Nota 29	Instrumentos financieros - Al valor Razonable con cambios en resultados
Nota 30	Instrumentos financieros - Al costo amortizado
Nota 31	Productos y dividendos por cobrar
Nota 32	Cuentas por cobrar
Nota 33	Aportes por cobrar
Nota 34	Cuentas por pagar
Nota 35	Provisión para pensiones en curso de pago
Nota 36	Otros pasivos
Nota 37	Aportaciones recibidas - Reservas en formación

5 *Estado de Cambios en el patrimonio*

Nota 38	Ajuste por valuación de instrumentos financieros al valor razonable con cambios en el ORI
Nota 39	Traslado o liquidación de recursos

6 *Información destacada*

Fondo de Jubilaciones y Pensiones del Poder Judicial
Balance de Comprobación
Por el mes terminado al 30/06/2023
(En colones sin céntimos)

	Año 2023		Año 2022	
	Junio		Junio	
ACTIVO				
Cuentas Corrientes y De Ahorro	14 860 296 013		53 398 088 056	
Al valor razonable con cambios en otros resultados	508 418 139 890		556 205 100 912	
Al valor razonable con cambios en resultados	32 556 672 732		29 026 822 308	
Al costo amortizado	172 159 583 387		94 489 380 265	
Productos y dividendos por cobrar asociados a inversiones	14 771 929 099		11 935 297 589	
Cuentas por cobrar	97 518 127		97 842 362	
Aportes por cobrar a los trabajadores	3 013 985 830		3 432 160 052	
Aportes por cobrar al Patrono	3 192 006 136		3 120 561 017	
Aportes por cobrar al Estado	348 582 813		306 256 420	
Otros Aportes por cobrar	174 658 495		169 865 349	
Valor de adquisición (software)	7 618 670		7 618 670	
(Amortización acumulada de software adquirido)	-7 618 670		-7 618 670	
GASTOS				
Otros Gastos Financieros	1 314 697 216		4 435 637 545	
Gastos por estimación del deterioro	322 023		46 154 208	
Gastos de administración	670 557 349		616 202 427	
PASIVO				
Retenciones a Pensionados		1 062 037 226		987 684 750
Obligaciones por liquidar empleados y exempleados		3 837 258		3 837 258
Obligaciones transitorias por liquidar		199 247 699		190 725 761
Provisiones		662 289 474		615 783 144
Provisión para pensiones en curso de pago		711 259 788 625		706 596 478 672
PATRIMONIO				
Aportaciones Recibidas		30 121 841 774		39 177 433 256
INGRESOS				
Ingresos financieros por efectivo y equivalentes de efectivo		62 687 086		54 235 539
Ingresos Financieros por inversiones en instrumentos		4 859 729 145		4 354 822 545
Otros Ingresos Financieros		3 334 928 553		5 288 264 344
Ingresos por disminución de Estimaciones		741 922		3 096 120
Ingresos operativos		11 820 346		7 007 122
Sumas Iguales		€751 578 949 109	€751 578 949 109	€757 279 368 511

Licda. Yesenia Flores Chacón
Jefa a.i. Subproceso Administrativo Financiero
Dirección de la JUNAFO
CPI Carnet N° 29334

Licda. Ingrid Moya Aguilar
Directora a.i. JUNAFO
Dirección de la JUNAFO

Realizado por:
 Licda. María José Chaves Guzmán
Coord a.i. Unidad Contabilidad



Fondo de Jubilaciones y Pensiones
Estado de Cambios en los Activos Netos Disponibles
Por el mes terminado al 30/06/2023
(En colones sin céntimos)

	Año 2023		Año 2022		
	Junio		Junio		
NOTAS	SALDO MENSUAL	SALDO ACUMULADO	SALDO MENSUAL	SALDO ACUMULADO	
SALDO INICIAL (1)	31 de mayo	32 252 259 556 (1)	6 951 200 027 (2)	52 404 292 953	61 459 785 182 (2)
INGRESOS		8 269 907 053	46 902 383 810	9 707 425 670	54 644 200 585
INGRESOS FINANCIEROS		8 257 344 785	46 721 553 964	9 697 322 429	54 587 175 464
Ingresos Financieros por efectivo y equivalentes de efectivo		62 687 086	596 738 996	54 235 539	590 746 134
Productos por cobrar por intereses en cuentas corrientes	Nota 1	62 687 086	596 738 996	54 235 539	590 746 134
Ingresos Financieros por inversiones en instrumentos financieros		4 859 729 145	28 480 020 089	4 354 822 545	25 450 715 302
Al valor razonable con cambios en otros resultado	Nota 2	3 654 406 241	22 417 851 785	3 766 108 667	22 310 463 977
Al valor razonable con cambios en resultado	Nota 2	-	-	-	-
Al costo amortizado	Nota 2	1 205 322 904	6 062 168 304	588 713 878	3 140 251 325
Otros ingresos financieros		3 334 928 553	17 644 794 879	5 288 264 344	28 545 714 028
Ganancia realizada en instrumentos financieros		1 188 034 581	3 071 631 378	-	122 947 622
Ganancia realizada en instrumentos financieros al valor razonable con cambios en otro resultado integral	Nota 3	-	-	-	122 947 622
Ganancia por valoración de instrumentos financieros al valor razonable con cambios en resultados	Nota 3	1 188 034 581	3 071 631 378	-	-
Ganancia por negociación de instrumentos financieros al valor razonable con cambios en resultados	Nota 3	-	-	-	-
Ganancia en la negociación de instrumentos financieros al costo amortizado	Nota 3	-	-	-	-
Ganancia por diferencial cambiario y unidades de desarrollo		91 404 131	563 129 347	1 131 302 222	6 572 954 316
Efectivo y equivalentes de efectivo \$	Nota 3	91 404 131	563 129 347	1 131 302 222	6 572 954 316
Inversiones en instrumentos financieros		2 055 489 841	14 010 033 211	4 156 962 122	21 800 715 055
Al valor razonable con cambios en otro resultado integral	Nota 3	1 834 360 793	13 293 501 527	3 177 571 499	16 543 569 317
Al valor razonable con cambios en resultado	Nota 3	207 739 645	452 963 649	872 185 560	4 438 211 696
Al costo amortizado	Nota 3	13 389 403	263 568 035	107 205 063	818 934 042
Cuentas, Productos y Dividendos por cobrar		-	942	10 103 242	106 122 157
Cuentas, Productos y Dividendos por cobrar	Nota 3	-	942	-	-
Ingresos por disminución de estimaciones	Nota 4	741 922	19 609 221	3 096 120	49 097 036
Ingresos Operativos	Nota 5	11 820 346	161 220 625	7 007 122	57 025 121
PLAN DE CONTRIBUCIONES					
RESERVAS EN FORMACION	Nota 6	8 498 770 846	50 395 625 975	8 106 931 527	48 253 590 810
De los trabajadores		3 140 014 833	18 567 018 612	3 061 401 623	18 204 560 884
Del Patrono		3 468 565 804	20 493 124 080	3 382 739 532	20 089 715 512
Del Estado		379 036 799	2 256 742 491	331 670 769	1 971 296 268
De los Pensionados		1 511 153 411	9 078 740 792	1 331 119 603	7 988 018 146
AJUSTES AL PATRIMONIO					
Ajuste por deterioro y por valuación de instrumentos	Nota 7	933 283 779	21 488 107 814	-5 189 463 885	-18 711 175 968
RESULTADO DEL PERIODO		6 284 330 465	15 091 597 457	4 609 431 490	35 430 610 702
Utilidad del Periodo (4)	Nota 25	6 284 330 465	15 091 597 457	4 609 431 490	35 430 610 702
TOTAL ADICIONES		17 701 961 678	118 786 117 600	12 624 893 312	84 186 615 426
SALIDA DE RECURSOS		11 562 472 406	57 520 359 035	16 144 327 339	82 645 945 980
Por Nuevos Pensionados	Nota 8	11 562 472 406	57 520 359 035	16 144 327 339	82 645 945 980
GASTOS		1 985 576 588	31 810 786 354	5 097 994 180	19 213 589 882
GASTOS FINANCIEROS		1 314 697 216	27 817 340 606	4 435 637 545	15 345 501 165
Otros Gastos Financieros		1 314 697 216	27 817 340 606	4 435 637 545	15 345 501 165
Pérdida realizada en instrumentos financieros		-	629 353 546	-	855 929
Pérdida realizada en instrumentos financieros al valor razonable con cambios en otro resultado integral	Nota 9	-	-	-	-
Pérdida por valoración de instrumentos financieros al valor razonable con cambios en resultados	Nota 9	-	629 353 546	-	-
Pérdida por negociación de instrumentos financieros al valor razonable con cambios en resultados	Nota 9	-	-	-	-
Pérdida en la negociación de instrumentos financieros al costo amortizado	Nota 9	-	-	-	-
Pérdida por diferencial cambiario y unidades de desarrollo		56 781 119	593 361 979	939 709 954	3 244 238 649
Efectivo y Equivalentes de Efectivo \$	Nota 9	56 781 119	593 361 979	939 709 954	3 244 238 649
Inversiones en instrumentos financieros		1 257 915 157	26 594 607 480	3 495 926 839	12 100 400 067
Al Valor Razonable con cambios en otro resultado integral	Nota 9	1 159 941 855	23 293 144 276	2 676 920 555	9 320 906 898
Al valor Razonable con cambios en resultado	Nota 9	-	2 536 595 571	729 479 549	2 420 265 735
Al Costo Amortizado	Nota 9	97 973 302	764 867 633	89 526 735	359 227 433
Cuentas, Productos y Dividendos por cobrar	Nota 9	940	17 600	752	6 521
Gastos por estimación	Nota 10	322 023	5 552 745	46 154 208	158 622 908
GASTOS DE ADMINISTRACIÓN		670 557 349	3 987 893 003	616 202 427	3 709 465 809
Gastos Generales	Nota 11	670 557 349	3 987 893 003	616 202 427	3 709 465 809
TOTAL DE DEDUCCIONES		13 548 048 995	89 331 145 389	21 242 321 519	101 859 535 862
ACTIVOS NETOS DISPONIBLES PARA BENEFICIOS FUTUROS AL FINAL DEL PERIODO (3)		€36 406 172 239	€36 406 172 239	€43 786 864 746	€43 786 864 746

Observaciones:

- (1) Saldo inicial: Corresponde al total de activos disponibles para beneficios futuros del mes anterior.
(2) Saldo inicial: Corresponde al total de activos disponibles para beneficios futuros de diciembre 2022.
(3) Activos Netos Disponibles para Beneficios Futuros al Final del Periodo: Corresponde a la suma del saldo inicial mas el total de adiciones, menos el total de deducciones.
(4) El dato de la Utilidad del periodo es informativo en este estado, solicitado por el ente rector

Licda. Yesenia Flores Chacón
Jefa a.i. Subproceso Administrativo Financiero
Dirección de la JUNAFO
CPI Carnet N° 29334

Licda. Ingrid Moya Aguilar
Directora a.i. JUNAFO
Dirección de la JUNAFO

Realizado por:
Licda. María José Chaves Guzmán
Coord a.i. Unidad Contabilidad



Fondo de Jubilaciones y Pensiones del Poder Judicial
Estado de Activos Netos Disponibles para Beneficios
Por el mes terminado al 30/06/2023
(En colones sin céntimos)

	Notas	Año 2023	Año 2022
		Junio	Junio
EFECTIVO Y EQUIVALENTES DE EFECTIVO			
Cuentas Corrientes y de Ahorro	Nota 12	14 860 296 013	53 398 088 056
INVERSIONES EN INSTRUMENTOS FINANCIEROS			
Al Valor Razonable con cambios en otro resultado integral	Nota 13	508 418 139 890	556 205 100 912
Al Valor Razonable con cambios en resultados	Nota 13	32 556 672 732	29 026 822 308
Al Costo Amortizado	Nota 13	172 159 583 387	94 489 380 265
Vencidos y Restringidos	Nota 13	0	0
Productos y dividendos por cobrar asociados a inversiones en instrumentos financieros	Nota 14	14 771 929 099	11 935 297 589
CUENTAS POR COBRAR			
Impuesto sobre la renta por cobrar	Nota 15	97 518 127	97 842 362
APORTES POR COBRAR			
Aportes Por Cobrar A Los Trabajadores	Nota 16	3 013 985 830	3 432 160 052
Aportes Por Cobrar Al Patrono	Nota 16	3 192 006 136	3 120 561 017
Aportes Por Cobrar Al Estado	Nota 16	348 582 813	306 256 420
Otros Aportes Por Cobrar	Nota 16	174 658 495	169 865 349
OTROS ACTIVOS			
Intangibles	Nota 17	0	0
ACTIVO TOTAL		749 593 372 521	752 181 374 331
CUENTAS POR PAGAR			
Retenciones A Pensionados	Nota 18	1 062 037 226	987 684 750
Obligaciones Por Liquidar Empleados y Exempleados	Nota 19	3 837 258	3 837 258
Obligaciones Transitorias por Liquidar	Nota 20	199 247 699	190 725 761
PROVISIONES			
Cotización Seguro De Enfermedad y Maternidad	Nota 21	662 289 474	615 783 144
PROVISIONES PARA PENSIONES EN CURSO DE PAGO		711 259 788 625	706 596 478 672
PASIVO TOTAL		713 187 200 282	708 394 509 585
ACTIVOS NETOS DISPONIBLES PARA BENEFICIOS FUTUROS (1)		36 406 172 239	43 786 864 746
RESERVAS EN FORMACIÓN			
De los trabajadores	Nota 6	8 498 770 846	8 106 931 527
De los patronos		3 140 014 833	3 061 401 623
De los pensionados		3 468 565 804	3 382 739 532
De los pensionados		379 036 799	331 670 769
De los pensionados		1 511 153 411	1 331 119 603
RENDIMIENTOS ACUMULADOS			
Rendimientos devengados	Nota 24	0	0
(Traslado de recursos a la provisión para pensiones en curso de pago)		3 592 067 418	8 454 647 851
		-3 592 067 418	-8 454 647 851
AJUSTES AL PATRIMONIO			
Ajuste por deterioro y por valuación de instrumentos	Nota 7	933 283 779	-5 189 463 885
RESULTADO DEL PERIODO			
Utilidad del periodo	Nota 25	6 284 330 465	4 609 431 490
CUENTAS DE ORDEN			
	Nota 23	502 797 435	476 354 812

Observaciones:

(1) Activos Netos Disponibles para Beneficios Futuros al Final del Periodo: Corresponde al total de activo menos el total de pasivo.

Licda. Yesenia Flores Chacón
Jefa a.i. Subproceso Administrativo Financiero
Dirección de la JUNAFO
CPI Carnet N° 29334

Licda. Ingrid Moya Aguilar
Directora a.i. JUNAFO
Dirección de la JUNAFO

Realizado por:
 Licda. María José Chaves Guzmán
Coord a.i. Unidad Contabilidad



Fondo de Jubilaciones y Pensiones
Flujo de Efectivo
Por el mes terminado al 30/06/2023
(En colones sin céntimos)

	NOTA	Año 2023		Año 2022
		Periodo actual	Periodo anterior	Periodo comparativo
		Junio	Mayo	Junio
Flujo de efectivo de las actividades de operación				
Resultados del período	NOTA 25	6 284 330 465	3 592 067 418	4 609 431 490
Partidas aplicadas a resultados que no requieren uso de fondos				
Aumento/(Disminución) por				
Depreciaciones y amortizaciones		-	-	-
Ganancias o pérdidas por diferencias de cambio y unidades de desarrollo	NOTA 26	-832 196 756	1 000 616 023	-852 626 799
Ganancias o pérdidas por venta activos no financieros	NOTA 26	-	-	-
Ingresos Financieros		-	-	-
Estimaciones por Inversiones		-	-	-
Estimaciones por cartera de crédito		-	-	-
Estimaciones por otros activos		-	-	-
Provisiones por prestaciones sociales		-	-	-
Otras provisiones		-	-	-
Deterioro de activos financieros	NOTA 27	322 023	2 602 808	46 154 208
Deterioro de propiedades, mobiliario y equipo		-	-	-
Deterioro de otros activos		-	-	-
Otros cargos (abonos) a resultado que no significan movimientos de efectivo		-	-	-
Gasto impuesto de renta		-	-	-
Flujos de efectivo por actividades de operación				
Aumento/(Disminución) por				
Efectivo y equivalentes de efectivo		-	-	-
Instrumentos financieros - Al valor Razonable con cambios en el otro resultado integral	NOTA 28	9 589 028 832	-1 968 838 969	-9 511 905 687
Instrumentos financieros - Al valor Razonable con cambios en Resultados	NOTA 29	-1 395 774 226	-21 164 483	-142 706 011
Instrumentos financieros - Al costo amortizado	NOTA 30	-8 781 615 806	-11 809 839 439	-5 965 733 720
Instrumentos financieros - Derivados		-	-	-
Cartera de créditos		-	-	-
Productos y dividendos por cobrar	NOTA 31	-13 811 699 262	-6 093 229 186	-6 953 565 439
Cuentas por cobrar	NOTA 32	159 982 926	-165 863 156	100 064 502
Aportes por cobrar	NOTA 33	926 972 017	1 164 704 916	-444 572 451
Bienes y valores adquiridos en recuperación de créditos		-	-	-
Otros activos		-	-	-
Cuentas por pagar	NOTA 34	-199 061 422	220 319 473	-178 510 020
Productos por pagar - Derivados		-	-	-
Provisión para pensiones en curso de pago	NOTA 35	500 373 935	450 590 757	610 547 684
Otros pasivos	NOTA 36	-5 636 890	6 118 390	-2 401 446
Impuesto sobre la renta		-	-	-
Flujos de efectivo por actividades de inversión				
Aumento/(Disminución) por				
Productos y dividendos cobrados	NOTA 31	14 149 978 038	2 943 874 453	7 807 859 288
Propiedades, planta y equipo		-	-	-
Intangibles		-	-	-
Otras actividades de inversión		-	-	-
Efectivo neto proveniente de actividades de inversión				
Flujos de efectivo por actividades de financiación				
Aumento/(Disminución) por:				
Obligaciones Financieras		-	-	-
Aportaciones recibidas - Reservas en formación	NOTA 37	528 365 858	528 782 360	417 252 039
Dividendos		-	-	-
Otras actividades de financiación		-	-	-
Efectivo neto proveniente de actividades de financiación				
Efectos de las ganancias o pérdidas de cambio en el efectivo y equivalentes al efectivo				
		-	-	-
Incremento (Disminución) neto de efectivo y equivalentes de efectivo				
Efectivo y equivalentes de efectivo al principio del período		7 746 926 282	17 896 184 917	63 858 800 418
Efectivo y equivalentes de efectivo al final del período		14 860 296 013	7 746 926 282	53 398 088 056

Nota: Para la apreciación correcta del Flujo de efectivo se debe mostrar el mes anterior considerando que el "Efectivo y equivalentes de efectivo al final del periodo, constituye el "Efectivo y equivalentes de efectivo al principio del periodo" del mes siguiente, no obstante para fines comparativos lo indicado es que se pueda analizar respecto al mismo periodo pero del año anterior.

Licda. Yesenia Flores Chacón
Jefa a.i. Subproceso Administrativo Financiero
Dirección de la JUNAFO
CPI Carnet N° 29334

Licda. Ingrid Moya Aguilar
Directora a.i. JUNAFO
Dirección de la JUNAFO

Realizado por:
 Licda. María José Chaves Guzmán
Coord a.i. Unidad Contabilidad



Fondo de Jubilaciones y Pensiones
Estado de Cambios en el Patrimonio
Por el mes terminado al 30/06/2023
(En colones sin céntimos)

Periodo actual 2023		Junio					
Descripción [1]	Notas	Reservas en formación	Rendimientos acumulados	Ajustes al Patrimonio - otros resultados integrales	Otras reservas	Resultados del periodo	TOTAL
Saldo al 1 de mayo de 2023		16 623 344 864	5 451 125 336	5 239 068 275	-		27 313 538 475
Cambios en las políticas contables							
Corrección de errores materiales							
Resultado del 2023							
Reservas legales y otras reservas estatutarias							
Aportaciones recibidas (Contribución solidaria)	Nota 37	528 782 360					528 782 360
(Traslado o liquidación de recursos)	Nota 39		-5 451 125 336				-5 451 125 336
Superavit por revaluación de activos							-
Ajuste por valuación de instrumentos financieros al valor razonable con cambios en el ORI	Nota 38			6 268 996 639			6 268 996 639
Ajuste por valuación de instrumentos derivados							-
Reserva saldos deudores							-
Utilidad (Pérdida) del periodo	Nota 39					3 592 067 418	3 592 067 418
Saldo al 31 de mayo de 2023		17 152 127 224	-	11 508 064 914	-	3 592 067 418	32 252 259 556
Otros resultados integrales de 2023	Nota 39		3 592 067 418			-3 592 067 418	
Resultados Integrales Totales del 2023							
Saldo al 1 de junio del 2023		17 152 127 224	3 592 067 418	11 508 064 914	-	-	32 252 259 556
Cambios en las políticas contables							
Corrección de errores materiales							
Saldo corregido 2023							
Ganancia o pérdida no reconocida en resultados Periodo 2							
Resultado Periodo 2023							
Otros resultados integrales 2023							
Resultados Integrales Totales del 2023							
Reservas legales y otras reservas estatutarias							
Aportaciones recibidas (Contribución solidaria)	Nota 37	528 365 858					528 365 858
(Traslado o liquidación de recursos)	Nota 39		-3 592 067 418				-3 592 067 418
Superavit por revaluación de activos							-
Ajuste por valuación de instrumentos financieros al valor razonable con cambios en el ORI	Nota 38			933 283 779			933 283 779
Ajuste por valuación de instrumentos derivados							-
Reserva saldos deudores							-
Utilidad (Pérdida) del periodo	Nota 39					6 284 330 465	6 284 330 465
Saldo al 30 de junio de 2023		17 680 493 082	-	12 441 348 692	-	6 284 330 465	36 406 172 239

Nota: De acuerdo a lo indicado por la SUPEN el saldo de este estado debe coincidir con el dato del Estado de Cambios de activos netos disponibles.

Periodo anterior 2022		Junio					
Descripción [1]	Notas	Reservas en formación	Rendimientos acumulados	Ajustes al Patrimonio - otros resultados integrales	Otras reservas	Resultados del periodo	TOTAL
Saldo al 1 de mayo de 2022		10 389 531 197	4 504 315 622	36 539 302 403	-		51 433 149 222
Cambios en las políticas contables							
Corrección de errores materiales							
Resultado del 2022							
Reservas legales y otras reservas estatutarias							
Aportaciones recibidas (Contribución solidaria)		627 516 295					627 516 295
(Traslado o liquidación de recursos)			-4 504 315 622				-4 504 315 622
Superavit por revaluación de activos							-
Ajuste por valuación de instrumentos financieros al valor razonable con cambios en el ORI				-3 606 704 793			-3 606 704 793
Ajuste por valuación de instrumentos derivados							-
Reserva saldos deudores							-
Utilidad (Pérdida) del periodo						8 454 647 851	8 454 647 851
Saldo al 31 de mayo de 2022		11 017 047 492	-	32 932 597 610	-	8 454 647 851	52 404 292 953
Otros resultados integrales de 2022			8 454 647 851			-8 454 647 851	
Resultados Integrales Totales del 2022							
Saldo al 1 de junio del 2022		11 017 047 492	8 454 647 851	32 932 597 610	-	-	52 404 292 953
Cambios en las políticas contables							
Corrección de errores materiales							
Saldo corregido 2022							
Ganancia o pérdida no reconocida en resultados Periodo 2							
Resultado Periodo 2022							
Otros resultados integrales 2022							
Resultados Integrales Totales del 2022							
Reservas legales y otras reservas estatutarias							
Aportaciones recibidas (Contribución solidaria)	Nota 37	417 252 039					417 252 039
(Traslado o liquidación de recursos)	Nota 39		-8 454 647 851				-8 454 647 851
Superavit por revaluación de activos							-
Ajuste por valuación de instrumentos financieros al valor razonable con cambios en el ORI	Nota 38			-5 189 463 885			-5 189 463 885
Ajuste por valuación de instrumentos derivados							-
Reserva saldos deudores							-
Utilidad (Pérdida) del periodo	Nota 39					4 609 431 490	4 609 431 490
Saldo al 30 de junio de 2022		11 434 299 532	-	27 743 133 724	-	4 609 431 490	43 786 864 746

Nota: De acuerdo a lo indicado por la SUPEN el saldo de este estado debe coincidir con el dato del Estado de Cambios de activos netos disponibles.

Licda. Yesenia Flores Chacón
Jefa a.i. Subproceso Administrativo Financiero
Dirección de la JUNAFO
CPI Carnet N° 29334

Licda. Ingrid Moya Aguilar
Directora a.i. JUNAFO
Dirección de la JUNAFO

Realizado por:
Licda. María José Chaves Guzmán
Coord a.i. Unidad Contabilidad



Nota 1
Ingresos Financieros por efectivo y equivalentes de efectivo
Al 30 de junio del 2023

Los cuales son el resultado de los saldos que se mantienen en las cuentas corrientes del Banco Nacional de Costa Rica, Banco de Costa Rica y Banco Popular, al cierre del presente mes los intereses sobre saldos en cuentas corrientes son los siguientes:

Mensual		Año 2023			Año 2022		
		Junio			Junio		
Cuenta Contable	Banco	Intereses Ganados €	Tipo de Cambio	Total \$	Intereses Ganados €	Tipo de Cambio	Total \$
510.01.04.00.00.1.00.01	Intereses Fondos Ctas Corrientes-Banco Nacional de CR 1234-0-€	-					
510.01.04.00.00.1.00.02	Intereses Fondos Ctas Corrientes-Banco de Costa Rica 229-32-9-€	51 212 463			54 235 539		
510.01.04.00.00.1.00.05	Sobre equivalentes de efectivo €		-				
510.01.04.00.00.1.00.06	Reportos €						
510.01.04.00.00.2.00.03	Intereses Fondos Ctas Corrientes-Banco de Costa Rica 112247-9-\$	11 474 624	547	20 965		692	0
510.01.04.00.00.2.00.04	Sobre equivalentes de efectivo \$						
510.01.04.00.00.2.00.05	Reportos \$						
510.01.04.00.00.4.00.01	Sobre equivalentes de efectivo (UD)						
510.01.04.00.00.4.00.02	Reportos (UD)						
Total		62 687 086		20 965	54 235 539		-

Acumulado		Año 2023			Año 2022		
		Junio			Junio		
Cuenta Contable	Banco	Intereses Ganados €	Tipo de Cambio	Total \$	Intereses Ganados €	Tipo de Cambio	Total \$
510.01.04.00.00.1.00.01	Intereses Fondos Ctas Corrientes-Banco Nacional de CR 1234-0-€	2 225			350		
510.01.04.00.00.1.00.02	Intereses Fondos Ctas Corrientes-Banco de Costa Rica 229-32-9-€	544 923 671			475 221 401		
510.01.04.00.00.1.00.03	Intereses Fondos Ctas Corrientes-Banco Popular Cta 18-1019277-€						
510.01.04.00.00.1.00.04	Intereses Fondos Ctas Corrientes-Banco de Costa Rica Cta 174961-7-€						
510.01.04.00.00.1.00.05	Sobre equivalentes de efectivo €						
510.01.04.00.00.1.00.06	Reportos €						
510.01.04.00.00.2.00.01	Intereses Fondos Ctas Corrientes-Banco Nacional de CR Cta No 601277-7-\$						
510.01.04.00.00.2.00.02	Intereses Fondos Ctas Corrientes-Banco Popular Cta No 1914-1-\$						
510.01.04.00.00.2.00.03	Intereses Fondos Ctas Corrientes-Banco de Costa Rica 112247-9-\$	51 813 100	547	94 667	115 524 383	692	167 047
510.01.04.00.00.2.00.04	Sobre equivalentes de efectivo \$						
510.01.04.00.00.2.00.05	Reportos \$						
510.01.04.00.00.4.00.01	Sobre equivalentes de efectivo (UD)						
510.01.04.00.00.4.00.02	Reportos (UD)						
Total		596 738 996		94 667	590 746 134		167 047

Nota 2
Ingresos Financieros por inversiones en instrumentos financieros
Al 30 de junio del 2023

De acuerdo con lo establecido por la SUPEN, en este grupo se registran las cuentas sobre intereses, dividendos y rendimientos devengados sobre inversiones en instrumentos financieros, por efectivo y equivalentes de efectivo; tanto a nivel nacional y extranjero.

Mensual	Año 2023				Año 2022			
	Junio				Junio			
Al valor razonable con cambios en otros resultado integral	COLONES	DOLARES	UDES	TOTAL	COLONES	DOLARES	UDES	TOTAL
Cuenta Contable								
510.02.01.01.00.1	2 810 159 423			2 810 159 423	2 824 571 074			2 824 571 074
510.02.01.02.00.1	433 496 590			433 496 590	515 413 525			515 413 525
510.02.01.01.00.2		262 431 504		262 431 504		223 060 837		223 060 837
510.02.01.02.00.2		148 318 723		148 318 723		203 063 232		203 063 232
510.02.01.03.00.2				-				-
510.02.01.04.00.2				-				-
510.02.01.01.00.4				-				-
Total	3 243 656 014	410 750 228	-	3 654 406 241	3 339 984 598	426 124 069	-	3 766 108 667
Al valor razonable con cambios en resultados	COLONES	DOLARES	UDES	TOTAL	COLONES	DOLARES	UDES	TOTAL
Cuenta Contable								
510.02.02.01.00.1				-				-
510.02.02.02.00.1				-				-
510.02.02.01.00.2				-				-
510.02.02.02.00.2				-				-
510.02.02.03.00.2				-				-
510.02.02.03.00.2				-				-
510.02.02.04.00.2				-				-
Total	-	-	-	-	-	-	-	-
Al costo amortizado	COLONES	DOLARES	UDES	TOTAL	COLONES	DOLARES	UDES	TOTAL
Cuenta Contable								
510.02.03.01.00.1	721 086 015			721 086 015	439 126 354			439 126 354
510.02.03.02.00.1	196 364 285			196 364 285	130 340 091			130 340 091
510.02.03.01.00.2				-		19 247 433		19 247 433
510.02.03.02.00.2				-				-
510.02.03.03.00.2				-				-
510.02.03.04.00.2				-				-
510.02.03.01.00.4			287 872 604	287 872 604				-
Total	917 450 300	-	287 872 604	1 205 322 904	569 466 445	19 247 433	-	588 713 878
Total de Ingresos Financieros por inversiones	4 161 106 314	410 750 228	287 872 604	4 859 729 145	3 909 451 043	445 371 502	-	4 354 822 545
Acumulado	Año 2023				Año 2022			
Al valor razonable con cambios en otros resultado integral	COLONES	DOLARES	UDES	TOTAL	COLONES	DOLARES	UDES	TOTAL
Cuenta Contable								
510.02.01.01.00.1	16 711 931 983			16 711 931 983	16 831 943 865			16 831 943 865
510.02.01.02.00.1	2 972 704 094			2 972 704 094	2 985 085 181			2 985 085 181
510.02.01.01.00.2		1 576 435 185		1 576 435 185		1 106 230 063		1 106 230 063
510.02.01.02.00.2		1 156 780 523		1 156 780 523		1 384 242 748		1 384 242 748
510.02.01.03.00.2				-				-
510.02.01.04.00.2				-				-
510.02.01.01.00.4				-			2 962 121	2 962 121
Total	19 684 636 077	2 733 215 708	-	22 417 851 785	19 817 029 045	2 490 472 811	2 962 121	22 310 463 977
Al valor razonable con cambios en resultados	COLONES	DOLARES	UDES	TOTAL	COLONES	DOLARES	UDES	TOTAL
Cuenta Contable								
510.02.02.01.00.1				-				-
510.02.02.02.00.1				-				-
510.02.02.01.00.2				-				-
510.02.02.02.00.2				-				-
510.02.02.03.00.2				-				-
510.02.02.03.00.2				-				-
510.02.02.04.00.2				-				-
Total	-	-	-	-	-	-	-	-
Al costo amortizado	COLONES	DOLARES	UDES	TOTAL	COLONES	DOLARES	UDES	TOTAL
Cuenta Contable								
510.02.03.01.00.1	3 366 032 298			3 366 032 298	2 627 739 695			2 627 739 695
510.02.03.02.00.1	1 195 886 263			1 195 886 263	378 985 620			378 985 620
510.02.03.01.00.2		47 979		47 979		116 876 117		116 876 117
510.02.03.02.00.2				-				-
510.02.03.03.00.2				-				-
510.02.03.04.00.2				-				-
510.02.03.01.00.4			1 500 201 765	1 500 201 765			16 649 893	16 649 893
Total	4 561 918 561	47 979	1 500 201 765	6 062 168 304	3 006 725 315	116 876 117	16 649 893	3 140 251 325
Total de Ingresos Financieros por inversiones	24 246 554 638	2 733 263 687	1 500 201 765	28 480 020 089	22 823 754 360	2 607 348 928	19 612 014	25 450 715 302

Nota 3
Otros Ingresos Financieros
Al 30 de junio del 2023

Se registran otros ingresos referente a las ganancias realizadas en instrumentos financieros y a las ganancias generadas producto del diferencial cambiario en los instrumentos de la cartera del Fondo de Jubilaciones y Pensiones.

		Año 2023		Año 2022	
		Junio		Junio	
Ganancia realizada en instrumentos financieros		Mensual	Acumulado	Mensual	Acumulado
Cuenta Contable	Cuenta				
510.04.01.00.00	Ganancia realizada en instrumentos financieros al valor razonable con cambios en otro resultado integral				122 947 622
510.04.02.00.00	Ganancia por valoración de instrumentos financieros al valor razonable con cambios en resultados (1)	1 188 034 581	3 071 631 378		
510.04.03.00.00	Ganancia por negociación de instrumentos financieros al valor razonable con cambios en resultados				
510.04.04.00.00	Ganancia en la negociación de instrumentos financieros al costo amortizado				
Total		1 188 034 581	3 071 631 378	-	122 947 622
Ganancias por Diferencial Cambiario y unidades de desarrollo		Mensual	Acumulado	Mensual	Acumulado
Cuenta Contable	Cuenta				
Efectivo y Equivalentes de Efectivo					
510.04.10.01.00.2.00.01	Cuentas corrientes	91 404 131	563 129 347	1 131 302 222	6 572 954 316
510.04.10.01.00.2.00.02	Sobre equivalentes de efectivo				
510.04.10.01.00.2.00.03	Reportos				
Total		91 404 131	563 129 347	1 131 302 222	6 572 954 316
Inversiones en instrumentos financieros					
510.04.10.02.01.2.00	Al valor razonable con cambios en otro resultado integral \$	1 834 360 793	13 293 501 527	3 177 571 499	16 513 874 255
510.04.10.02.02.2.00	Al valor razonable con cambios en resultados \$	207 739 645	452 963 649	872 185 560	4 438 211 696
510.04.10.02.03.2.00	Al costo amortizado \$		46 005	107 205 063	622 152 000
510.04.10.02.01.4.00	Al valor razonable con cambios en otro resultado integral (UD)			-	29 695 062
510.04.10.02.02.4.00	Al valor razonable con cambios en resultados (UD)				
510.04.10.02.03.4.00	Al costo amortizado (UD)	13 389 403	263 522 030	-	196 782 042
Total		2 055 489 841	14 010 033 211	4 156 962 122	21 800 715 055
Cuentas, Productos y Dividendos por cobrar					
510.04.10.03.00.2.00	Al valor razonable con cambios en otro resultado integral \$				
510.04.10.03.00.2.01	Al valor razonable con cambios en resultados \$				
510.04.10.03.00.2.02	Al costo amortizado \$				
510.04.10.03.00.2.03	Ganancia del Impuesto sobre la renta por cobrar \$	-	942		
510.04.10.03.00.4.00	Al valor razonable con cambios en otros resultados integral (UD)				
510.04.10.03.00.4.01	Al valor razonable con cambios en resultados (UD)				
510.04.10.03.00.4.02	Al costo amortizado (UD)				
510.04.10.03.00.4.03	Ganancia del Impuesto sobre la renta por cobrar (UD)				
Total		-	942	-	-
Total Otros Ingresos Financieros		3 334 928 553	17 644 794 879	5 288 264 344	28 496 616 992

Para comprender el comportamiento de la nota 3 y 9, se exhorta a revisar la nota 25 y la información macroeconómica de este informe, en los cuales se explica en términos sucintos el comportamiento de los resultados

Nota 4
Ingresos por disminución de Estimaciones
Al 30 de junio del 2023

Registra el resultado positivo de la valoración del deterioro de las operaciones de inversión cumpliendo con la normativa vigente, específico para el Fondo de Jubilaciones y Pensiones del Poder Judicial.

Cuenta Contable	Cuenta	Moneda	Año 2023		Año 2022	
			Junio		Junio	
			Mensual	Acumulado	Mensual	Acumulado
511.01.00.00.00.1	De inversiones en Instrumentos Financieros ¢	Colones	336 904	9 311 880	2 424 827	34 208 940
511.01.00.00.00.2	De inversiones en Instrumentos Financieros \$	Dólares	361 099	10 191 558	671 293	14 442 665
511.01.00.00.00.4	De inversiones en Instrumentos Financieros (UD)	UDES	43 919	105 783	-	445 431
Total Ingresos por disminución de Estimaciones			741 922	19 609 221	3 096 120	49 097 036

Nota 5
Ingresos Operativos
Al 30 de junio del 2023

Comprende las cuentas para el registro de los ingresos originados por operaciones no frecuentes, saldos a favor en céntimos de transferencias al Sistema Centralizado de Recaudación (SICERE), específico para el Fondo de Jubilaciones y Pensiones del Poder Judicial.

Cuenta Contable	Descripción	Moneda	Año 2023		Año 2022	
			Junio		Junio	
			Mensual	Acumulado	Mensual	Acumulado
513.02.04.00.00.1.00.01	Ingresos diversos ¢	Colones	11 566 880	27 610 205	5 405 199	23 017 666
513.02.04.00.00.2.00.01	Ingresos diversos \$	Dólares	253 466	133 610 416	1 601 923	34 007 170
513.02.04.00.00.4.00.01	Ingresos diversos (UDS)	UDES		4	-	285
Total ingresos operativos			11 820 346	161 220 625	7 007 122	57 025 121

Nota 6
Plan de contribuciones
Al 30 de junio del 2023

Comprende los aportes realizados por el Poder Judicial en su calidad de Patrono y Estado, los cuales se aplican sobre los salarios devengados por los servidores judiciales. Asimismo, está constituido por la contribución de los empleados, jubilados y pensionados judiciales, a los cuales en la actualidad se les deduce de su salario, jubilación y pensión.

Cuenta Contable	Aportes	Porcentajes	Año 2023		Año 2022	
			Junio		Junio	
			Mensual	Acumulado	Mensual	Acumulado
312.01.01.00.00.1.00	Trabajadores	13,00%	3 140 014 833	18 567 018 612	3 061 401 623	18 204 560 884
312.02.01.00.00.1.00	Patrono	14,36%	3 468 565 804	20 493 124 080	3 382 739 532	20 089 715 512
312.03.01.00.00.1.00	Estado	1,57%	379 036 799	2 256 742 491	331 670 769	1 971 296 268
312.04.01.00.00.1.00.01	Jubilados y Pensionados	13,00%	982 787 553	5 907 472 992	913 867 563	5 492 945 910
312.04.01.00.00.1.00.02	Contribución Solidaria	-	528 365 858	3 171 267 800	417 252 039	2 495 072 237
Total Aportes			8 498 770 846	50 395 625 975	8 106 931 527	48 253 590 810

Notas:

1-) Mediante la publicación de la Ley 9544, que reforma el Régimen de Jubilaciones y Pensiones del Poder Judicial y Acuerdo del Consejo Superior Sesión N°46-18 celebrada el 22/05/2018, art VI, se solicita realizar a partir de esta fecha el incremento al aporte obrero del 11% al 13%, así como el rebajo de la contribución especial, solidaria y redistributiva a las personas jubiladas y pensionadas, conforme el artículo 236 bis de esta Ley.

2-) En el Acuerdo del Consejo Superior, sesión N° 4-19 del 17 de enero de 2019 artículo XXXVI se acordó: "Tomar nota de la comunicación de la Dirección de Gestión Humana, en oficio DGH-004-2019 del 10 de enero de 2019, referente a el cambio realizado en el parámetro del aporte estatal al Fondo de Jubilaciones y Pensiones de un 0.58% a 1.24%, fundamentado en los recursos asignados por el Ministerio de Hacienda en la subpartida 60404, según lo establecido en la Ley de Presupuesto Ordinario y Extraordinario de la República para el Ejercicio Económico del 2019."

3-) En el aporte de trabajadores incluye el rubro de Reconocimiento de tiempo servido.

4-) De conformidad con lo normado en el reglamento de Seguro Invalidez Vejez y Muerte de la CCSS se modificó el porcentaje de aporte estatal al Fondo de Jubilaciones y Pensiones del Poder Judicial, pasando a partir de 1°enero de 2023 del 1.41% al 1.57%.

Nota 7
Ajuste por deterioro y por valuación de instrumentos
Al 30 de junio del 2023

Se registran los ajustes al patrimonio que representan correcciones en su valor, como, valuación de instrumentos financieros y de derivados, según las reglas de valuación establecidas para las cuentas de activo.

Mensual	Año 2023				Año 2022			
	Junio				Junio			
Ganancias no realizadas por valuación de instr.								
Cuenta Contable	Colón	Dólar	UDES	Total	Colón	Dólar	UDES	Total
314.02.01.00.00.1.00	1 399 859 816			1 399 859 816	-4 708 615 924			-4 708 615 924
314.02.01.00.00.2.00		-155 937 727		-155 937 727		-238 862 782		-238 862 782
314.02.01.00.00.4.00				-			-	-
Total	1 399 859 816	-155 937 727	-	1 243 922 090	-4 708 615 924	-238 862 782	-	-4 947 478 705
Pérdidas no realizadas por valuación de instr.								
Cuenta Contable	Colón	Dólar	UDES	Total	Colón	Dólar	UDES	Total
314.02.02.00.00.1.00	374 032 050			374 032 050	344 913			344 913
314.02.02.00.00.2.00		-684 163 033		-684 163 033		-266 880 843		-266 880 843
314.02.02.00.00.4.00				-				-
Total	374 032 050	-684 163 033	-	-310 130 983	344 913	-266 880 843	-	-266 535 930
Ajuste por deterioro de instrumentos financieros								
Cuenta Contable	Colón	Dólar	UDES	Total	Colón	Dólar	UDES	Total
314.02.03.00.00.1.00	-146 229			-146 229	17 269 278			17 269 278
314.02.03.00.00.2.00		-361 099		-361 099		7 281 472		7 281 472
314.02.03.00.00.4.00			-0	-0			-	-
Total	-146 229	-361 099	-0	-507 328	17 269 278	7 281 472	-	24 550 750
TOTAL	933 283 779				-5 189 463 885			
Acumulado	Año 2022				Año 2022			
Ganancias no realizadas por valuación de instr.								
Cuenta Contable	Colón	Dólar	UDES	Total	Colón	Dólar	UDES	Total
314.02.01.00.00.1.00	19 109 230 719			19 109 230 719	-16 733 306 745			-16 733 306 745
314.02.01.00.00.2.00		1 053 738 653		1 053 738 653		-1 147 730 306		-1 147 730 306
314.02.01.00.00.4.00				-			-2 567 289	-2 567 289
Total	19 109 230 719	1 053 738 653	-	20 162 969 372	-16 733 306 745	-1 147 730 306	-2 567 289	-17 883 604 340
Pérdidas no realizadas por valuación de instr.								
Cuenta Contable	Colón	Dólar	UDES	Total	Colón	Dólar	UDES	Total
314.02.02.00.00.1.00	-1 472 713 098			-1 472 713 098	360 655			360 655
314.02.02.00.00.2.00		2 811 875 917		2 811 875 917		-910 079 087		-910 079 087
314.02.02.00.00.4.00				-				-
Total	-1 472 713 098	2 811 875 917	-	1 339 162 819	360 655	-910 079 087	-	-909 718 433
Ajuste por deterioro de instrumentos financieros								
Cuenta Contable	Colón	Dólar	UDES	Total	Colón	Dólar	UDES	Total
314.02.03.00.00.1.00	-4 978 968			-4 978 968	20 393 371			20 393 371
314.02.03.00.00.2.00		-9 045 408		-9 045 408		61 812 896		61 812 896
314.02.03.00.00.4.00			-	-			-59 463	-59 463
Total	-4 978 968	-9 045 408	-	-14 024 376	20 393 371	61 812 896	-59 463	82 146 804
TOTAL	21 488 107 814				- 18 711 175 968			

Nota 8
Salida de Recursos
Al 30 de junio del 2023

Corresponde al traslado de todos los recursos de la cuenta patrimonial "Reserva en Formación" a la cuenta "Provisión para Pensiones en Curso de Pago", por ende todos los recursos generados de los aportes, así como los rendimientos obtenidos por las inversiones se continúan registrando en la Provisión Para Pensiones en Curso de Pago.

		Año 2023		Año 2022	
		Junio		Junio	
Cuenta Contable	Descripción	Mensual	Acumulado	Mensual	Acumulado
Aportes					
312.01.01.00.00.1.00	Trabajadores	3 140 014 833	18 567 018 612	3 061 401 623	18 204 560 884
312.02.01.00.00.1.00	Patrono	3 468 565 804	20 493 124 080	3 382 739 532	20 089 715 512
312.03.01.00.00.1.00	Estado	379 036 799	2 256 742 491	331 670 769	1 971 296 268
312.04.01.00.00.1.00.01	Jubilados y Pensionados	982 787 553	5 907 472 992	913 867 563	5 492 945 910
Total		7 970 404 988	47 224 358 175	7 689 679 488	45 758 518 573
Rendimientos					
313.02.00.00.00.1	(Traslado de recursos a la provisión para pensión en ¢)	3 544 994 131	20 680 106 583	2 996 281 389	19 413 413 783
313.02.00.00.00.2	(Traslado de recursos a la provisión para pensión en \$)	(88 500 076)	(11 299 256 854)	5 458 366 462	16 657 102 915
313.02.00.00.00.4	(Traslado de recursos a la provisión para pensión UDES)	135 573 364	915 151 131	-	816 910 709
Total		3 592 067 418	10 296 000 860	8 454 647 851	36 887 427 407
Total Salida de Recursos		11 562 472 406	57 520 359 035	16 144 327 339	82 645 945 980

Detalle de los rendimientos acumulados al 2023:

Mes Correspondiente	Periodo del traslado	Monto
Diciembre	Enero	1 488 733 868
Enero	Febrero	-4 679 417 132
Febrero	Marzo	4 462 890 838
Marzo	Abril	-19 399 468
Abril	Mayo	5 451 125 336
Mayo	Junio	3 592 067 418
Junio	Julio	
Julio	Agosto	
Agosto	Setiembre	
Setiembre	Octubre	
Octubre	Noviembre	
Noviembre	Diciembre	
Total		10 296 000 860

Nota 9
Otros Gastos Financieros
Al 30 de junio del 2023

Se registran otros gastos referente a las pérdidas realizadas en instrumentos financieros y a las pérdidas generadas producto del diferencial cambiario en los instrumentos de la cartera del Fondo de Jubilaciones y Pensiones.

		Año 2023		Año 2022	
		Junio		Junio	
		Mensual	Acumulado	Mensual	Acumulado
Pérdida realizada en instrumentos financieros					
Cuenta Contable	Cuenta	Mensual	Acumulado	Mensual	Acumulado
410.04.01.00.00	Pérdida realizada en instrumentos financieros al valor razonable con cambios en otro resultado				855 929
410.04.02.00.00	Pérdida por valoración de instrumentos financieros al valor razonable con cambios en resultados	-	629 353 546		
410.04.03.00.00	Pérdida por negociación de instrumentos financieros al valor razonable con cambios en resultados				
410.04.04.00.00	Pérdida en la negociación de instrumentos financieros al costo amortizado				
Total		-	629 353 546	-	855 929
Pérdidas por Diferencial Cambiario y unidades de desarrollo					
Cuenta Contable	Cuenta	Mensual	Acumulado	Mensual	Acumulado
Efectivo y Equivalentes de Efectivo					
410.04.10.01.00.2.00.01	Cuentas corrientes	56 781 119	593 361 979	939 709 954	3 244 238 649
410.04.10.01.00.2.00.02	Sobre equivalentes de efectivo				
410.04.10.01.00.2.00.03	Reportos				
Total		56 781 119	593 361 979	939 709 954	3 244 238 649
Inversiones en instrumentos financieros					
410.04.10.02.01.2.00	Al valor razonable con cambios en otro resultado integral \$	1 159 941 855	23 293 144 276	2 676 920 555	9 320 217 109
410.04.10.02.02.2.00	Al valor razonable con cambios en resultados \$		2 536 595 571	729 479 549	2 420 265 735
410.04.10.02.03.2.00	Al costo amortizado \$		374 947	89 526 735	351 488 104
410.04.10.02.01.4.00	Al valor razonable con cambios en otro resultado integral (UD)	-		-	689 790
410.04.10.02.02.4.00	Al valor razonable con cambios en resultados (UD)	-			
410.04.10.02.03.4.00	Al costo amortizado (UD)	97 973 302	764 492 685	-	7 739 329
Total		1 257 915 157	26 594 607 480	3 495 926 839	12 100 400 067
Cuentas, Productos y Dividendos por cobrar					
410.04.10.03.00.2.00	Al valor razonable con cambios en otro resultado integral \$				
410.04.10.03.00.2.01	Al valor razonable con cambios en resultados \$				
410.04.10.03.00.2.02	Al costo amortizado \$				
410.04.10.03.00.2.03	Ganancia del Impuesto sobre la renta por cobrar \$	940	17 600	752	6 521
410.04.10.03.00.4.00	Al valor razonable con cambios en otros resultados integral (UD)				
410.04.10.03.00.4.01	Al valor razonable con cambios en resultados (UD)				
410.04.10.03.00.4.02	Al costo amortizado (UD)				
410.04.10.03.00.4.03	Ganancia del Impuesto sobre la renta por cobrar (UD)				
Total		940	17 600	752	6 521
Total Otros Ingresos Financieros		1 314 697 216	27 817 340 606	4 435 637 545	15 345 501 165

Para comprender el comportamiento de la nota 3 y 9, se exhorta a revisar la nota 25 y la información macroeconómica de este informe, en los cuales se explica en términos sucintos el comportamiento de los resultados financieros.

Nota 10
Gasto aumento por estimación
Al 30 de junio del 2023

Registra el resultado negativo de la valoración del deterioro de las operaciones de inversión cumpliendo con la normativa vigente, específico para el Fondo de Jubilaciones y Pensiones del Poder Judicial.

Cuenta Contable	Cuenta	Moneda	Año 2023		Año 2022	
			Junio		Junio	
			Mensual	Acumulado	Mensual	Acumulado
411.01.01.00.00.1	Al valor razonable con cambios en otros resultados integrales ¢	Colones		1 488 793	17 269 278	47 823 833
411.01.01.00.00.2	Al valor razonable con cambios en otros resultados integrales \$	Dólares		1 146 058	7 281 472	69 502 137
411.01.01.00.00.4	Al valor razonable con cambios en otros resultados integrales (UD)	UDES				
411.01.02.00.00.1	Al costo amortizado ¢	Colones	322 023	2 765 423	21 603 458	41 296 938
411.01.02.00.00.2	Al costo amortizado \$	Dólares				
411.01.02.00.00.4	Al costo amortizado (UD)	UDES		152 471		
Total Gasto por aumento de Estimaciones			322 023	5 552 745	46 154 208	158 622 908

Nota 11
Gastos Generales
Al 30 de junio del 2023

Esta cuenta agrupa varias partidas, las cuales se describen a continuación:

Cuenta Contable	GASTOS GENERALES	Moneda	Año 2023		Año 2022	
			Junio		Junio	
			Mensual	Acumulado	Mensual	Acumulado
414.02.07.00.00.1	Servicios profesionales	Colón				
414.02.08.00.00.1	Servicios bancarios ¢	Colón	37 649	230 254	38 398	266 010
414.02.09.00.00.1	Cotización Seguro de enfermedad y maternidad	Colón	661 491 622	3 976 183 740	615 103 167	3 697 175 129
414.02.14.00.00.1	Gastos diversos ¢	Colón	8 990 758	10 894 664	988 823	1 982 974
414.02.08.00.00.2	Servicios bancarios \$	Dólar			-	885
414.02.14.00.00.2	Gastos diversos \$	Dólar	37 117	559 587	72 039	9 751 687
414.02.14.00.00.4	Gastos diversos (UD)	Udes	204	24 758	-	289 124
Total de Gastos Generales			670 557 349	3 987 893 003	616 202 427	3 709 465 809

Gastos por servicios bancarios:

Corresponde a gastos por comisiones bancarias cobradas por los entes que prestan servicios bancarios al Fondo de Jubilaciones.

Cotización Seguro de Enfermedad y Maternidad:

Carga social en la que incurre el Fondo como Patrono, con la Caja Costarricense del Seguro Social, por concepto de Enfermedad y Maternidad, correspondiente al 8.75% sobre las jubilaciones y pensiones canceladas.

Gastos diversos

Corresponde a diversos ajustes relacionados principalmente con las inversiones y cuentas relacionadas.

Nota 12
Cuentas Corrientes y de Ahorro
Al 30 de junio del 2023

El saldo en cuentas corrientes bancarias que mantiene el Fondo de Jubilaciones y Pensiones, en colones y en dólares americanos son los siguientes:

		Año 2023			Año 2022		
		Junio			Junio		
Cuenta Contable	Cuentas corrientes y de ahorro, Prov para pensiones en curso de pago	TOTAL ¢	Tipo de cambio	TOTAL \$	TOTAL ¢	Tipo de cambio	TOTAL \$
110.02.01.01.00.1.00.01	Banco Nacional de C.R. Cta 1234-0	99 000			86 562		
110.02.01.01.00.1.00.02	Banco de Costa Rica Cta 229-32-9	9 466 152 534			14 173 581 298		
110.02.01.01.00.2.00.01	Banco de Costa Rica Cta. 112247-9 \$	5 393 953 902	547	9 855 211	39 224 305 749	692	56 717 766
110.02.01.01.00.2.00.02	Banco Nacional de C.R. Cta 601227-7 \$	90 576	547	165	114 448	692	165
Total en cuentas corrientes y de Ahorros		14 860 296 013		9 855 376	53 398 088 056		56 717 932

Nota:

Los documentos pendientes de socios y aprobaciones, se informaron a los Subprocesos correspondientes para su registro, y así el debido seguimiento.

Nota 13
Inversiones en Instrumentos Financieros
Al 30 de junio del 2023

Dicho rubro resume los diferentes movimientos de inversiones en colones y dólares de acuerdo al modelo de negocio considerando el costo de adquisición como: (Valor Facial + Primas – Descuentos).

Cuenta Contable	Descripción	Año 2023				Año 2022			
		Junio				Junio			
		Colones	Dólares	Udes	Total	Colones	Dólares	Udes	Total
120.01.00.00.00	Al valor razonable con cambios en otros resultados integral								
	Valor de Adquisición	397 951 639 437	102 974 933 628	0	500 926 573 065	434 201 897 558	100 843 170 102	0	535 045 067 660
	(Amortización de principal)	-	-	0	-	-	-	0	-
	(Amortización de Primas)	-7 021 235 349	-397 381 752	0	-7 418 617 101	-7 843 443 092	-107 853 550	0	-7 951 296 642
	Amortización de Descuentos	2 177 640 896	315 613 983	0	2 493 254 878	1 497 506 703	146 898 113	0	1 644 404 816
	Ajuste por valuación	16 459 666 525	-4 042 737 477	0	12 416 929 048	40 085 638 225	-12 618 713 146	0	27 466 925 079
	Total	409 567 711 508	98 850 428 382	-	508 418 139 890	467 941 599 395	88 263 501 518	-	556 205 100 912
120.02.00.00.00	Al valor razonable con cambios en resultados								
	Valor de Adquisición	-	32 556 672 732	-	32 556 672 732	-	29 026 822 308	-	29 026 822 308
	Total	-	32 556 672 732	-	32 556 672 732	-	29 026 822 308	-	29 026 822 308
120.03.00.00.00	Al costo amortizado								
	Valor de Adquisición	127 093 603 459	-0	45 314 758 257	172 408 361 716	91 213 210 438	3 509 603 489	-	94 722 813 926
	(Amortización de principal)	-	-	-	-	-	-	-	-
	(Amortización de Primas)	-347 729 663	-	-	-347 729 663	-183 393 199	-	-	-183 393 199
	Amortización de Descuentos	22 758 947	-	84 180 462	106 939 409	-	-	-	-
	(Estimación por deterioro)	-7 754 210	-0	-233 866	-7 988 075	-45 524 437	-4 516 025	-0	-50 040 462
	Total	126 760 878 534	-0	45 398 704 853	172 159 583 387	90 984 292 801	3 505 087 464	-0	94 489 380 265
Resumen		Colones	Dólares	Udes	Total	Colones	Dólares	Udes	Total
Al valor razonable con cambios en otros resultados integral		409 567 711 508	98 850 428 382	-	508 418 139 890	467 941 599 395	88 263 501 518	-	556 205 100 912
Al valor razonable con cambios en resultados		-	32 556 672 732	-	32 556 672 732	-	29 026 822 308	-	29 026 822 308
Al costo amortizado		126 760 878 534	-0	45 398 704 853	172 159 583 387	90 984 292 801	3 505 087 464	-0	94 489 380 265
		536 328 590 042	131 407 101 114	45 398 704 853	713 134 396 009	558 925 892 196	120 795 411 290	0	679 721 303 486

Nota 14
Productos y dividendos por cobrar asociados a inversiones en instrumentos financieros
Al 30 de junio del 2023

La cuenta se conforma por el registro de:

- La parte proporcional de los intereses, rendimientos y dividendos por las inversiones, que fueron adquiridas por el Fondo
- Además comprende los registros de aquellas inversiones que a su fecha de vencimiento deben ser reclasificados según lo requerido por el ente Rector a las cuentas de vencidos y restringidos

Cuenta Contable	Descripción	Año 2023				Año 2022			
		Junio				Junio			
		Colones	Dólares	Udes	Total	Colones	Dólares	Udes	Total
120.07.01.01.00	Al valor razonable con cambios en otros resultados integral								
120.07.01.01.01.1		8 173 434 613			8 173 434 613	8 152 005 396			8 152 005 396
120.07.01.01.01.2			582 619 518		582 619 518		496 985 045		496 985 045
120.07.01.01.01.4				-	-			-	-
120.07.01.01.02.1		978 586 022			978 586 022	904 491 657			904 491 657
120.07.01.01.02.2			132 158 049		132 158 049		735 561		735 561
120.07.01.01.02.4				-	-			-	-
120.07.04.01.00.1		-			-	-			-
120.07.04.01.00.2			438 650 938		438 650 938		553 540 296		553 540 296
120.07.04.01.00.4				-	-			-	-
Total		9 152 020 634	1 153 428 505	-	10 305 449 140	9 056 497 053	1 051 260 901	-	10 107 757 955
120.07.01.02.00	Al valor razonable con cambios en resultados								
120.07.01.02.01.1		-	-	-	-	-	-	-	-
120.07.01.02.01.2		-	-	-	-	-	-	-	-
120.07.01.02.01.4		-	-	-	-	-	-	-	-
120.07.01.02.02.1		-	-	-	-	-	-	-	-
120.07.01.02.02.2		-	-	-	-	-	-	-	-
120.07.01.02.02.4		-	-	-	-	-	-	-	-
120.07.01.02.03.2		-	-	-	-	-	-	-	-
120.07.01.02.04.2		-	-	-	-	-	-	-	-
120.07.04.02.00.1		-	-	-	-	-	-	-	-
120.07.04.02.00.2		-	61 117 054	-	61 117 054	-	12 840 400	-	12 840 400
120.07.04.02.00.4		-	-	-	-	-	-	-	-
Total		-	61 117 054	-	61 117 054	-	12 840 400	-	12 840 400
120.07.01.03.00	Al costo amortizado								
120.07.01.03.01.1		2 401 322 426	-	-	2 401 322 426	1 418 625 932	-	-	1 418 625 932
120.07.01.03.01.2		-	-	-	-	-	50 960 735	-	50 960 735
120.07.01.03.01.4		-	-	1 389 565 897	1 389 565 897	-	-	-	-
120.07.01.03.02.1		614 474 582	-	-	614 474 582	345 112 567	-	-	345 112 567
120.07.01.03.02.2		-	-	-	-	-	-	-	-
120.07.01.03.02.4		-	-	-	-	-	-	-	-
120.07.01.03.03.2		-	-	-	-	-	-	-	-
120.07.01.03.04.2		-	-	-	-	-	-	-	-
120.07.04.03.00.1		-	-	-	-	-	-	-	-
120.07.04.03.00.2		-	-	-	-	-	-	-	-
120.07.04.03.00.4		-	-	-	-	-	-	-	-
Total		3 015 797 008	-	1 389 565 897	4 405 362 905	1 763 738 499	50 960 735	-	1 814 699 234
120.07.02.00.00	Dividendos por cobrar								
120.07.02.01.00.1		-	-	-	-	-	-	-	-
120.07.02.01.00.2		-	-	-	-	-	-	-	-
120.07.02.02.00.1		-	-	-	-	-	-	-	-
120.07.02.02.00.2		-	-	-	-	-	-	-	-
120.07.02.03.00.2		-	-	-	-	-	-	-	-
120.07.02.04.00.2		-	-	-	-	-	-	-	-
Total		-	-	-	-	-	-	-	-
Resumen		Colones	Dólares	Udes	Total	Colones	Dólares	Udes	Total
Al valor razonable con cambios en otros resultados integral		9 152 020 634	1 153 428 505	-	10 305 449 140	9 056 497 053	1 051 260 901	-	10 107 757 955
Al valor razonable con cambios en resultados		-	61 117 054	-	61 117 054	-	12 840 400	-	12 840 400
Al costo amortizado		3 015 797 008	-	1 389 565 897	4 405 362 905	1 763 738 499	50 960 735	-	1 814 699 234
Dividendos por cobrar		-	-	-	-	-	-	-	-
		12 167 817 643	1 214 545 560	1 389 565 897	14 771 929 099	10 820 235 552	1 115 062 036	0	11 935 297 589

Nota 15
Cuentas por cobrar
 Al 30 de junio del 2023

En esta cuenta se registran aquellas partidas que debe recuperar el Fondo y se conforma por los siguientes conceptos:

		Año 2023	Año 2022
Cuenta Contable	Cuentas por Cobrar	Junio	Junio
130.01.00.00.00	Impuesto Sobre La Renta Por Cobrar	97 500 530	97 842 362
130.03.01.00.00	Sumas pendientes de cobrar otras	17 596	
Total		97 518 127	97 842 362

Nota 16
Aportes por cobrar
Al 30 de junio del 2023

Corresponden a los aportes de los trabajadores, del patrono, del estado y jubilados-pensionados que se detallan a continuación:

Cuenta Contable	Nota	Subcuenta Contable	APORTES POR COBRAR	Año 2023		Año 2022	
				Junio		Junio	
				Detalle	Total	Detalle	Total
150.01.00.00.00	16.1		Aporte por cobrar a los trabajadores		3 013 985 830		3 432 160 052
		150.01.00.00.00.1.00.01	Aporte Ordinario	862 679		839 727	
		150.01.00.00.00.1.00.02	Aporte Ordinario S .Escolar	1 439 075 442		1 398 753 090	
		150.01.00.00.00.1.00.03	Aporte Reconocimiento de tiempo servido	1 574 047 709		2 032 567 234	
150.02.00.00.00	16.2		Aportes por cobrar al Patrono		3 192 006 136		3 120 561 017
		150.02.00.00.00.1.00.01	Aportes Por Cobrar Poder Jud.-Patrono	1 615 670 181		1 575 255 345	
		150.02.00.00.00.1.00.02	Apor. x Cobrar Poder Jud.-Patrono (S.E)	1 576 335 954		1 545 305 672	
150.03.00.00.00	16.3		Aportes por cobrar al Estado		348 582 813		306 256 420
		150.03.00.00.00.1.00.01	Aportes Por Cobrar Poder Jud.-Estado	176 510 868		154 623 844	
		150.03.00.00.00.1.00.02	Apor. x Cobrar Poder Jud.-Estado (S.E)	172 071 945		151 632 576	
150.04.00.00.00	16.4		Otros aportes por cobrar		174 658 495		169 865 349
		150.04.00.00.00.1.00.01	Sumas canceladas de más Jubilados	50 365 779		53 606 761	
		150.04.00.00.00.1.00.02	Aporte Reconocimiento T.S.F.P. JUB.	12 211 762		15 543 866	
		150.04.00.00.00.1.00.03	Sumas canceladas de más Jub (Beneficios aguinaldo)	77 321 923		77 753 158	
		150.04.00.00.00.1.01.01	Sumas canceladas de más Pensionados	16 639 551		6 744 147	
		150.04.00.00.00.1.01.02	Aporte Reconocimiento T.S.F.P. PEN.	3 466 662		3 466 662	
		150.04.00.00.00.1.01.03	Sumas canceladas de más Pen (Beneficios aguinaldo)	9 191 531		9 191 531	
		150.04.00.00.00.1.02.01	O. Aportes Por Cobrar C.C.S.S.	5 327 076		3 390 637	
		150.04.00.00.00.1.02.02	O. Aportes Por Cobrar Min. De Hacienda	117 710		153 586	
		150.04.00.00.00.1.02.03	O Aportes Por Cobrar FSM	16 500		15 000	
TOTAL					6 729 233 273		7 028 842 838

16.1 Aportes por cobrar a los trabajadores

Este grupo contempla las sumas por cobrar proveniente de la estimación mensual del salario escolar a los servidores activos del Poder Judicial. Adicionalmente, incluye los aportes por cobrar de las obligaciones por reconocimiento de tiempo servido fuera del Poder Judicial aprobado por la Junta Administrado del Fondo de Jubilaciones y Pensiones del Poder Judicial, a servidores judiciales activos, para efectos de jubilación.

16.2 Aportes por cobrar al Patrono

Se compone de las sumas pendientes de cobrar por aportes que recibe el Fondo de Jubilaciones y Pensiones del Estado en su calidad de patrono.

16.3 Aportes por cobrar al Estado

Este grupo lo componen las sumas pendientes de cobrar por aportes al Estado que recibe el Fondo de Jubilaciones y Pensiones.

16.4 Otros aportes por cobrar

Sumas canceladas de más a Jubilados y Pensionados

➤ Por fallecimiento: Dineros girados de más a jubilados y pensionados fallecidos, donde la fecha de su defunción no fue conocida oportunamente, por lo que se deben hacer las gestiones para la recuperación de esas sumas giradas de más.

➤ Estudios por sumas canceladas de más a jubilados y pensionados: Además se registran las sumas canceladas de más por conceptos diversos, entre los cuales los más relevantes son los montos pagados de más a jubilados que en determinado momento ejercieron un puesto en el Sector Público percibiendo otro sueldo del Estado, de sus bancos, de sus instituciones, de las municipalidades, de las juntas de educación y de las empresas de economía mixta, a los cuales se les suspendió el beneficio del Fondo de Jubilaciones tardíamente, girándoseles recursos en demasía que no les correspondía, de conformidad con lo que reza el artículo 234 de la Ley Orgánica del Poder Judicial. Aunado a estos cobros, existen también las sumas giradas de más a los pensionados estudiantes que incumplen los preceptos estipulados en la ley y reglamento para tener el beneficio derivado del fallecimiento de la persona servidora fallecida o de la persona jubilada judicial.

Aportes Reconocimiento de Tiempo Servido

Corresponde a sumas pendientes de cobro relacionadas con el Reconocimiento del Tiempo Servido que por alguna razón acaecida, está pendiente de cobro, a personas que no son servidoras activas.

Otros aportes por cobrar a Entidades Deductoras

Corresponde a cuentas por cobrar a las entidades deductoras por conceptos diversos entre los cuales los más relevantes son producto de:

➤ La anulación de pagos por concepto de asignaciones por exclusión de beneficiarios del Fondo (fallecimiento, mayoría de edad, matrimonio o cuando el beneficiario se encuentra laborando para otra Institución del Estado mientras recibía el beneficio de su jubilación o pensión por parte de este Fondo)

➤ Diferencias en la aplicación de ajustes en los montos de las jubilaciones y pensiones que corresponden a deducciones en planilla que ya han sido giradas a dichas Entidades, cuando el Fondo se entera del suceso.

Estado de Activos Netos Disponibles para Beneficios

Nota 17 Intangibles Al 30 de junio del 2023

Detalle	Monto	Amortización	Total
Sistema inversiones "Internet Systems Development Insyde S.A"	7 618 670	-7 618 670	-

Nota:

Corresponde al registro de la compra del Sistema de Inversiones a la empresa Internet Systems Development Insyde S.A. con un valor de \$14,750.00, valorado al tipo de cambio de la fecha de adquisición del activo (15 de agosto de 2007) de ¢516.52, para un total de ¢7,618,670. A dicho monto se descuenta la amortización acumulada al cierre del presente mes que asciende a ¢7,618,670 para un activo neto de ¢0.00. La vida útil del sistema en mención es de 5 años y considerando que fue registrado en setiembre del 2007 se encuentra depreciado en su totalidad, no obstante, a la fecha de este informe se encuentra en funcionamiento.

En el periodo comprendido entre el 15 de julio a 12 de diciembre del 2011 la Dirección de Tecnología de Información realizó mejoras al sistema de Inversiones por la suma de ¢1.673.895. Lo anterior, de acuerdo con la información suministrada por la Dirección de Tecnología de la Información, mediante correo electrónico del 27 de abril del 2017 y oficio 1635-DTI-2017, dicho monto se encuentra registrado actualmente en los registros contables del Poder Judicial por igual suma.

Con oficio 425-SC-2015 de 26 de agosto del 2015, se realizó la consulta a la Superintendencia de Pensiones (SUPEN) sobre la forma de registro contable de la información suministrada por la Dirección de Tecnología de Información, en virtud de que, en el Manual de Cuentas para el Régimen de Capitalización Colectiva emitido por dicha Superintendencia, no se observa alguna cuenta contable para el registro de la reevaluación de activos intangibles.

La SUPEN ante la consulta realizada, indicó lo siguiente:

"[...] conforme lo establecido en las Normas internacionales de Información Financiera (NIIF), se le comunica que no existe forma alguna de atribuir costo a un activo intangible luego del final de su vida útil: aunque esté en operación y generando beneficios, su valor en libros deberá seguir siendo cero..."

Nota 18
Retenciones A Pensionados
Al 30 de junio del 2023

Comprende las retenciones mensuales aplicadas en la planilla de jubilados y pensionados judiciales correspondientes a entidades deducoras, que realiza el Fondo a sus distintos beneficiarios, las cuales en el caso de la retención del impuesto sobre la renta y la cuota obrera por enfermedad y maternidad son honradas hasta el mes siguiente de su aplicación.

		Año 2023	Año 2022
Cuenta Contable	Retenciones a Jubilados y Pensionados	Junio	Junio
211.01.01.00.00.1.00.01	Impuesto Sobre La Renta	683 974 660	636 197 223
211.01.02.00.00.1.00.01	Caja Costarricense Seguro Social	378 062 566	351 487 527
Total de Retenciones a Jubilados y Pensionados		1 062 037 226	987 684 750

Nota 19
Obligaciones Por Liquidar Empleados y Exempleados
Al 30 de junio del 2023

En esta cuenta se registran sumas sujetas a devolución por parte del Fondo de Jubilaciones y Pensiones que corresponden a pagos recibidos de más en la cancelación de obligaciones por cobrar por reconocimiento de tiempo servido fuera del Poder Judicial, derivados por el traslado de cuotas que realiza la Caja Costarricense del Seguro Social u otro régimen de pensiones hacia el Fondo de Jubilaciones y Pensiones, las cuales deben abonarse a las cuentas de los servidores judiciales, sin embargo, algunos de esos traslados ingresan cuando ya el servidor ha cancelado la deuda, por lo que se genera un pasivo a favor de éste.

Cuenta contable	Descripción	Año 2023	Año 2022
		Junio	Junio
Obligaciones por liquidar por Empl y Ex-Empl			
	ONGJ	3 722 764	3 722 764
211.05.00.00.00.1.00.01	Obligaciones por liquidar por Empl y Ex-Empl	3 722 764	3 722 764
Obligaciones por aportes obrero-patronal			
211.05.00.00.00.1.01.01	C.C.S.S.	48 331	48 331
Obligaciones Diversas			
211.05.00.00.00.1.99.01	Diversas	66 163	66 163
Total General		3 837 258	3 837 258

OBLIGACIONES POR R.T.S.F.P.J.

↻ Cada mes los registros de las Obligaciones por Reconocimientos de Tiempo Servido son gestionados para devolución, dado que el mismo ha sido suspendido por el cotizante y se le devuelve el monto aportado o el mismo ya fue cancelado por el cotizante y el otro Régimen realizó la devolución de la cuotas generando el pasivo.

Obligaciones por aportes obrero-patronal

↻ Mediante correo electrónico del 11 de agosto 2020, el Proceso de Inversiones indica que el registro corresponde a una suma cancelada de más por la CCSS.

↻ La CCSS ya había abonado a la cuenta por cobrar, no obstante, volvió a cancelar toda la cuenta por cobrar, razón por la cuál se envía lo depositado de más a la cuenta por pagar de la CCSS.

Nota 20
Obligaciones Transitorias por Liquidar
Al 30 de junio del 2023

En esta se registran sumas transitorias que deben liquidarse oportunamente y se compone de los siguientes rubros:

Cuenta Contable	Obligaciones Transitorias por Liquidar	Año 2023	Año 2022	Observaciones
		Junio	Junio	
211.07.01.00.00.1.00.01	Cuotas para otros regimenes	0	21 322 700	
211.07.01.00.00.1.00.02	Cuotas para ROP	0		
211.07.03.00.00.1.00.01	Benef. no retirados y por fallecimiento	72 015 144	60 122 032	Corresponde al total de los Beneficios no retirados por fallecimiento
211.07.03.00.00.1.01.01	Sumas en transito por aclarar ₡	92 872 128	83 462 503	Corresponde a documentos que se subsanan en los meses siguientes
211.07.03.00.00.1.01.03	Instituciones Financieras -Banco de Costa Rica ₡			
211.07.03.00.00.1.02.04	Instituciones Financieras Banco Popular ₡	498 197	498 197	Corresponde a un saldo de periodos anteriores, el cual se encuentra en estudio.
211.07.03.00.00.1.03.02	Instituciones Gubernamentales-Ministerio de Hacienda	2 986 011	2 986 011	Corresponde a un saldo de periodos anteriores. De un pago realizado de más por el M.H.
211.07.03.00.00.1.03.03	Instituciones Gubernamentales-Caja Costarricense Seguro Social	3 804 819	3 804 819	Corresponden a sumas de periodos anteriores por informes de inspección en uno de los casos por pago doble y en el otro por una diferencia en cuotas, en ambos registros se indicó que se hará la devolución a solicitud de parte (CCSS).
211.07.03.00.00.1.04.01	Anejud	0	0	
211.07.03.00.00.1.04.03	Otros-Errores Bancarios	4 611	4 611	Corresponde a una inconsistencia del sistema que está analizando.
211.07.03.00.00.1.05.01	Transitoria de deducción	691 072	550 447	
211.07.03.00.00.1.06.01	Aporte Junta Administradora FJP	0	295	
211.07.03.00.00.1.06.02	Aporte Junta Administradora FJP - Jubilados y Pensionados	18 917 852	17 582 543	Corresponde al monto neto de los aportes del 5 por mil de las personas activas del Poder Judicial, que a partir del mes abril se deposita directamente en la cuenta bancaria de la Junta Administradora, y entre los meses de mayo y junio del 2022, se realizó el traslado de los recursos acumulados en el pasivo. En el caso del aporte del Jubilados y Pensionados se realiza un traslado entre cuentas bancarias una vez que se ha ejecutado el asiento de planilla por un tema de logística del Sistema Contable.
211.07.03.00.00.1.07.01	Intereses ganados en cta. cte Junta. Adm	0	142 215	
211.07.03.00.00.2.00.01	Sumas en tránsito por aclarar \$	7 225 613	17 136	Corresponde a documentos que se subsanan en los meses siguientes posterior a un estudio dado que al momento de registro no se tienen insumos para hacer el registro contables correcto por lo que se utiliza esta cuenta en forma transitoria
211.07.03.00.00.2.01.04	Instituciones Financieras-Banco Popular \$	232 251	232 251	Corresponde a un saldo de periodos anteriores, el cual estaba en estudio y se determinó que son errores bancarios, que se deben reversar.
Total Obligaciones Transitorias por Liquidar		199 247 699	190 725 761	

* Nota 1: Mediante la publicación de la Ley 9544, se aplica la reforma al capítulo IV, art 239, referente a la comisión por gastos administrativos, la cual indica:

" Surgirá de deducir un cinco por mil de los sueldos de que devengan los servidores judicial, así como de las jubilaciones y las pensiones a cargo del Fondo. Con estos recursos se pagarán las dietas de los miembros de la Junta Administradora, los salarios de su personal y, en general, sus gastos administrativos...", dicho aporte dio inicio a partir del 22/05/2018.

Con respecto a las sumas en tránsito por aclarar: el monto de ₡2,766,747 más antiguo y se encuentra en análisis por parte de la Unidad de Tesorería de esta Dirección, el cual indicó mediante correo electrónico del 9 de setiembre 2019 que la CCSS remitió una serie de informes de inspección y se está en el análisis para identificar los montos si corresponden al FJPP, por cuanto informarán cuando culminen. La CCSS el 28-10-2019 según oficio SARCL-691-10-2019 remitió la lista de los informes de inspección relacionados con este rubro, de lo cual con oficio 949-TI-2019 del 04-12-2019, se solicitó a la CCSS los informes faltantes en virtud que los remitidos anteriormente no corresponden. Y el monto de ₡ 18,237.45 corresponde a ingresos mayo 2019; a la fecha de este informe sigue en análisis, dada las fechas de las gestiones estos montos se contemplan dentro del saldo del año 2023 y su período comparativo.

Es importante indicar, que en este rubro se registran además sumas pendientes que normalmente al cierre del mes no se logra identificar su origen, pero al mes siguiente producto de las gestiones de la Unidad de Tesorería son liquidadas, razón por la cual el monto de este rubro oscila de un mes a otro.

El monto por pagar a la Caja Costarricense del Seguro Social, obedece a:

- El monto de ₡2,890,336 correspondiente a pagos dobles efectuados por dicha entidad producto de informes de inspección por cuotas canceladas de más y devolución de aportes. Lo anterior fue comunicado a la Dirección Ejecutiva mediante oficio 293-SC-2013 del 5 de julio del 2013, siendo que, dicha Dirección informó mediante oficio 5912-DE-2013 que toma nota de lo anterior.
- El monto de ₡2,888 por suma pagada de más por la C.C.S.S en el informe de inspección 1238-00249-2012-I, misma que fue informada a la Dirección Ejecutiva mediante oficio 383-SC-2013 del 4 de setiembre del 2013. Siendo que dicha Dirección mediante oficio 1861-DE/AL-2012 del 16 de setiembre del 2013 informa que se toma de lo informado.
- La suma de ₡13,749 la cual obedece al caso de la señora MCSV dado que no corresponde la devolución efectuada por la C.C.S.S., en virtud que la Dirección Ejecutiva mediante oficio 555-DE/CA-2012 del 7 de junio del 2013, remitió resolución 3506-2012 del 7 de junio del 2012 en la cual ordena el archivo definitivo de la deuda por no proceder.
- El monto de ₡843,454 corresponde a la devolución de cuotas obrero-patronales según resolución emitida por la C.C.S.S, mediante Informe de Inspección de dicha entidad No. 1238-00079-2015-I del 26 de enero de 2015.
- La suma de ₡9,022 corresponde a la devolución de cuotas obrero-patronales según resolución emitida por la C.C.S.S, mediante Informe de Inspección de dicha entidad No. 1238-00274-2015-I del 09 de febrero de 2015.
- El monto de ₡ 37,002, el Subproceso de Ingresos indica mediante correo electrónico del 12/08/2019 que se encuentra en proceso de verificar la naturaleza de los recursos, por lo que se encuentra en estudio
- El monto de ₡ 8,368 con oficio SARCL-065-01-2019 la CCSS canceló del informe de inspección 1235-00902-2018-I el monto, sin embargo ya había sido cancelado mediante informe de inspección SARCL-0723-2018.

Nota 21
Cotización Seguro De Enfermedad y Maternidad
Al 30 de junio del 2023

Este pasivo se conforma por la cuota patronal del 8.75% que el Fondo de Jubilaciones y Pensiones debe pagar mensualmente a la Caja Costarricense de Seguro Social (C.C.S.S.), según lo estipulado en el artículo 62 del Reglamento del Seguro de Salud.

Cuenta Contable	Entidad	Porcentaje	Año 2023	Año 2022
			Junio	Junio
213.03.00.00.00	Caja Costarricense del Seguro Social	8,75%	662 289 474	615 783 144

Nota 22
Provisiones para pensiones en curso de pago
Al 30 de junio del 2023

En esta cuenta se registra la totalidad de los recursos acumulados generados de las actividades del Fondo de Jubilaciones y Pensiones provenientes en su mayoría de los aportes recibidos de las cuotas obrero patronales-estatales, así como de los intereses netos ganados en inversiones, con el fin de atender las obligaciones que se deriven de los beneficios establecidos reglamentariamente para los jubilados y pensionados actuales así como de los nuevos jubilados y pensionados.

Cuenta Contable	Nota	APORTES POR COBRAR	Año 2023		Año 2022	
			Junio		Junio	
			Detalle	Total	Detalle	Total
214.01.01.00.00	22.1	Recursos recibido de reservas en formación		1 632 967 995 550,76		1 529 991 763 556,47
214.01.02.00.00	22.2	Menos: Pago plan de beneficios		-921 708 206 926		-823 395 284 885
214.01.02.00.00.1.00.01		P. Plan de Beneficios Ordinarios Jub.	- 758 859 232 086,41		- 677 417 393 373,86	
214.01.02.00.00.1.00.02		P. Plan de Beneficios Aguinaldo Jub.	- 58 772 083 965,24		- 52 313 807 645,56	
214.01.02.00.00.1.01.01		P. Plan de Beneficios Ordinarios Pens.	- 94 432 060 876,63		- 85 216 167 247,49	
214.01.02.00.00.1.01.02		P. Plan de Beneficios Aguinaldo Pens.	- 7 347 237 879,96		- 6 630 021 721,38	
214.01.02.00.00.1.02.01		P. Plan de Beneficios Traslados Otros Regimenes	- 2 297 592 117,31		- 1 817 894 896,21	
TOTAL				711 259 788 625		706 596 478 672

Nota 23
Cuentas de orden deudoras y acreedoras
Al 30 de junio del 2023

En esta cuenta se registran los saldos de las cuentas por cobrar por concepto de reconocimiento de tiempo servido en otras dependencias o instituciones públicas, de aquellos servidores en condición de propietarios que renunciaron al Poder Judicial.

	Año 2023	Año 2022
Concepto	Junio	Junio
Cuentas por cobrar por reconocimiento de tiempo servido en otras dependencias o instituciones públicas, de aquellos servidores en condición de propietarios que renunciaron al Poder Judicial.	502 797 435	476 354 812

Nota 24
Rendimientos Acumulados
Al 30 de junio del 2023

En esta cuenta se registra el traslado de los rendimientos del período anterior

Cuenta Contable	Descripción	Año 2023		Año 2022	
		Junio	Junio	Junio	Junio
313.00.00.00.00	Rendimientos devengados	3 592 067 418		8 454 647 851	
313.02.00.00.00	(Traslado de recursos a la provisión para pensiones)	-	3 592 067 418	-	8 454 647 851
Total de Rendimientos Acumulados			-		-

Nota 25
Resultado del periodo
Al 30 de junio del 2023

En esta cuenta se registran el resultado del periodo (acumulado).

Cuenta Contable	Descripción	Año 2023		Año 2022	Diferencia interanual (2023-2022)
		Periodo actual	Periodo anterior	Periodo comparativo	
		Junio	Mayo	Junio	
500.00.00.00.00	Ingresos	8 269 907 053	6 638 956 954	9 707 425 670	1 437 518 618
	Total de Ingresos	8 269 907 053	6 638 956 954	9 707 425 670	1 437 518 618
400.00.00.00.00	Gastos	1 985 576 588	3 046 889 536	5 097 994 180	3 112 417 592
	Total de Gastos	1 985 576 588	3 046 889 536	5 097 994 180	-3 112 417 592
	Total Utilidad	6 284 330 465	3 592 067 418	4 609 431 490	1 674 898 975
	Total Utilidad acumulada	15 091 597 457	8 807 266 992	35 430 610 702	-20 339 013 246

Detalle de la utilidad del periodo

Mes	Año 2023	Año 2022
Enero	-4 679 417 132	5 387 984 962
Febrero	4 462 890 838	3 278 870 496
Marzo	-19 399 468	9 195 359 869
Abril	5 451 125 336	4 504 316 033
Mayo	3 592 067 418	8 454 647 851
Junio	6 284 330 465	4 609 431 490
Julio		
Agosto		
Septiembre		
Octubre		
Noviembre		
Diciembre		
Total utilidad acumulada	15 091 597 457	35 430 610 702

Este monto se traslada con el cierre de periodo a la cuenta de rendimientos acumulados y posteriormente el mes siguientes se traslada a la cuenta de la Provisión.

Acotaciones relacionadas:

El "Resultado del periodo", se fundamenta en las siguientes premisas:

1. Al realizar la valorización y/o actualización de los registros contables cuya moneda de origen es diferente a colón, tanto a nivel de los instrumentos de inversión así como las cuentas corrientes, considerando que se utiliza el tipo de cambio de compra del sector público no bancario produce un efecto etéreo en las cuentas de contables del balance, el cual se materializa en términos reales en las cuentas que representan "efectivo", hasta tanto no se ejecute un vencimiento o una operación bursátil de los instrumentos financieros o los valores en cuenta corriente que impliquen operaciones en las cuales intervenga el efecto del tipo de cambio.

2. Comparando el tipo de cambio para las operaciones con el sector público bancario respecto al mes anterior, se puede advertir, que estamos ante una depreciación (aumento en la cantidad de colones que se necesitan para tener un \$1) de la moneda local respecto al dólar, como se muestra a continuación:

Junio	Mayo	Diferencia
547,32	543,77	3,55

Tipo de cambio para las operaciones con el sector público no bancario		
En colones costarricenses		
	Compra	Venta
30 Jun 2023	547,32	547,86

Tipo de cambio para las operaciones con el sector público no bancario		
En colones costarricenses		
	Compra	Venta
31 May 2023	543,77	544,31

Comparando los datos del mes en forma interanual:

2023	2022	Diferencia interanual
547,32	691,57	-144,25

En términos sucintos, la moneda local, se ha depreciado según lo que se muestra en la "Diferencia interanual", considerar el gráfico comparativo de la información destacada.

3. En la información destacada de este informe hay una recopilación lata de los "acontecimientos macroeconómicos", con el objetivo de ampliar y fundamentar el comportamiento del "Resultado del Periodo".

Nota 26
Flujos de efectivo por actividades de operación
Al 30 de junio del 2023

Ganancia realizada en instrumentos financieros (VCRI) y Ganancias o pérdidas por diferencias de cambio y unidades de desarrollo

Cuenta Contable	Descripción	Año 2023		Año 2022
		Periodo actual	Periodo anterior	Periodo comparativo
		Junio	Mayo	Junio
510.04.01.00.00	Ganancia Realizada En Instrumentos Financieros Al Valor Razonable Con Cambios En Otro Resultado Integral	-	-	
410.04.01.00.00	Pérdida Realizada En Instrumentos Financieros Al Valor Razonable Con Cambios En Otro Resultado Integral	-	-	
Total		-	-	-
510.04.10.00.00	Ganancias Por Diferencial Cambiario Y Unidades De Desarrollo (Ud)	2 146 893 972,32	1 376 244 379,06	5 288 264 344
410.04.10.00.00	Pérdidas Por Diferencial Cambiario Y Unidades De Desarrollo (Ud)	1 314 697 216,40	2 376 860 401,92	4 435 637 545
Total		-832 196 756	1 000 616 023	-852 626 799

Corresponde a la variación de la cuentas de ingresos y gastos de las ganancias o pérdidas por diferencial cambiario y unidades de desarrollo.

Nota 27
Flujos de efectivo por actividades de operación
Al 30 de junio del 2023

Comprende los movimientos de la estimación de deterioro en activos sobre los instrumentos financieros, de cuentas, productos, dividendos y aportes por cobrar.

Cuenta Contable	Descripción	Moneda	Año 2023		Año 2022
			Periodo actual	Periodo anterior	Periodo comparativo
			Junio	Mayo	Junio
411.01.01.00.00.1.00.01	Al valor razonable con cambios en otro resultado integral	Colones		1 488 793	17 269 278
411.01.01.00.00.2.00.01	Al valor razonable con cambios en otro resultado integral	Dólares		1 091 462	7 281 472
411.01.01.00.00.4.00.01	Al valor razonable con cambios en otro resultado integral	UDES			-
Total			-	2 580 255	24 550 750
411.01.02.00.00.1.00.01	Al costo amortizado ¢	Colones	322 023	3 652	21 603 458
411.01.02.00.00.2.00.01	Al costo amortizado \$	Dólares			
411.01.02.00.00.4.00.01	Al costo amortizado (UD)	UDES		18 900	
Total			322 023	22 553	21 603 458
Total General			322 023	2 602 808	46 154 208

Nota 28
Flujos de efectivo por actividades de operación
Al 30 de junio del 2023

Comprende los movimientos efectivos correspondientes a las Inversiones al valor razonable con cambios en otro resultado integral

Cuenta Contable	Descripción	Año 2023		Año 2022
		Periodo actual	Periodo anterior	Periodo comparativo
		Junio	Mayo	Junio
120.01.00.00.00	Instrumentos financieros - Al valor Razonable con cambios en el otro resultado integral	- 7 823 548 297,64	- 7 234 639 329,53	5 150 517 851
314.00.00.00.00	Ajuste por deterioro de instrumentos financieros	- 933 283 778,58	6 268 996 638,51	5 189 463 885
411.01.01.00.00	Gasto por estimación de deterioro		- 2 580 254,92	24 550 750
510.04.10.00.00	Ingreso por diferencial cambiario neto del mes	- 2 146 893 972,32	1 376 244 379,06	-5 288 264 344
410.04.10.00.00	Gasto por diferencial cambiario neto del mes	1 314 697 216,40	- 2 376 860 401,92	4 435 637 545
510.04.01.00.00	Ganancia por instrumentos no financieros			
410.04.01.00.00	Pérdida instrumentos no financieros			
Total		9 589 028 832	-1 968 838 969	9 511 905 687

Nota 29
Flujos de efectivo por actividades de operación
Al 30 de junio del 2023

Comprende los movimientos efectivos correspondientes a las Inversiones al valor razonable con cambios en resultados

Cuenta Contable	Descripción	Año 2023		Año 2022
		Periodo actual	Periodo anterior	Periodo comparativo
		Junio	Mayo	Junio
120.02.00.00.00	Instrumentos financieros - Al valor Razonable con cambios en resultados	- 1 395 774 226	- 21 164 483	- 142 706 011
Total		-1 395 774 226	-21 164 483	-142 706 011

Nota 30
Flujos de efectivo por actividades de operación
Al 30 de junio del 2023

Comprende los movimientos efectivos correspondientes a las Inversiones al Instrumentos financieros - Al costo amortizado

Cuenta Contable	Descripción	Año 2023		Año 2022
		Periodo actual	Periodo anterior	Periodo comparativo
		Junio	Mayo	Junio
120.03.00.00.00	Instrumentos financieros - Al Costo Amortizado	- 8 781 293 783	- 11 809 816 886	- 5 944 130 262
411.01.02.00.00	Gasto por estimación del deterioro	- 322 023	- 22 553	- 21 603 458
Total		-8 781 615 806	-11 809 839 439	-5 965 733 720

Nota 31
Flujos de efectivo por actividades de operación y de inversión
Al 30 de junio del 2023

La cuenta se conforma por el registro de:

↻ La parte proporcional de los intereses, rendimientos y dividendos por las inversiones, que fueron adquiridas por el Fondo.

↻ Además comprende los registros de aquellas inversiones que a su fecha de vencimiento deben ser reclasificados según lo requerido por el ente Rector a las cuentas de vencidos y restringidos.

		Año 2023		Año 2022
		Periodo actual	Periodo anterior	Periodo comparativo
		Junio	Mayo	Junio
Actividades de Operación				
Cuenta Contable	Aumentos	-	-	6 953 565 439
120.07.00.00.00	Aumentos de productos y dividendos por cobrar	13 811 699 262	6 093 229 186	
		-13 811 699 262	-6 093 229 186	6 953 565 439
Actividades de Inversión				
Cuenta Contable	Disminuciones	14 149 978 038	2 943 874 453	7 807 859 288
120.07.00.00.00	Disminuciones de productos y dividendos por cobrar			
		14 149 978 038	2 943 874 453	7 807 859 288

Nota 32
Flujos de efectivo por actividades de operación
Al 30 de junio del 2023

Partidas que debe recuperar el Fondo y se conforma por los siguientes conceptos:

	Año 2023		Año 2022
	Periodo actual	Periodo anterior	Periodo comparativo
	Junio	Mayo	Junio
Cuentas por Cobrar (Movimiento neto)			
130.00.00.00.00	159 982 926	- 165 863 156	100 064 502
Saldo	159 982 926	-165 863 156	100 064 502

Nota 33
Flujos de efectivo por actividades de operación
Al 30 de junio del 2023

Corresponden a los aporte de los trabajadores, del patrono, del estado y jubilados-pensionados que se detallan a continuación:

		Año 2023		Año 2022
		Periodo actual	Periodo anterior	Periodo comparativo
Aportes por cobrar (Movimiento neto)		Junio	Mayo	Junio
Cuenta Contable	Descripción			
150.01.00.00.00	Aporte por cobrar a los trabajadores	1 221 445 043	- 217 079 049	160 099 486
150.02.00.00.00	Aportes por cobrar al Patrono	- 263 418 432	1 244 967 525	259 789 281
150.03.00.00.00	Aportes por cobrar al Estado	- 28 819 019	136 206 003	25 448 061
150.04.00.00.00	Otros aportes por cobrar	- 2 235 575	610 437	- 764 377
Total		926 972 017	1 164 704 916	-444 572 451

Nota 34
Flujos de efectivo por actividades de operación
Al 30 de junio del 2023

Partidas correspondientes a las cuentas por pagar por los siguientes conceptos:

		Año 2023		Año 2022
		Periodo actual	Periodo anterior	Periodo comparativo
Cuenta Contable	Descripción	Junio	Mayo	Junio
Pasivos (Movimiento neto)				
211.01.00.00.00	Retenciones a Pensionados	- 7 583 557	7 017 086	- 3 580 329
211.05.00.00.00	Obligaciones por liquidar empleados y exempleados	- 37 368	37 368	-
211.07.00.00.00	Obligaciones transitorias por liquidar	- 191 440 497	213 265 020	- 174 929 692
Saldo		-199 061 422	220 319 473	-178 510 020

Nota 35
Flujos de efectivo por actividades de operación
Al 30 de junio del 2023

Recursos acumulados generados de las actividades del Fondo de Jubilaciones y Pensiones provenientes en su mayoría de los aportes recibidos de las cuotas obrero patronales-estatales, así como de los intereses netos ganados en inversiones, con el fin de atender las obligaciones que se deriven de los beneficios establecidos reglamentariamente para los jubilados y pensionados actuales así como de los nuevos jubilados y pensionados.

Cuenta Contable	Descripción	Año 2023		Año 2022
		Periodo actual	Periodo anterior	Periodo comparativo
		Junio	Mayo	Junio
214.00.00.00.00	Provisión para pensiones en curso de pago	4 092 441 353	5 901 716 093	9 065 195 535
313.00.00.00.00	Rendimientos acumulados	- 3 592 067 418	- 5 451 125 336	- 8 454 647 851
Total		500 373 935	450 590 757	610 547 684

Nota 36
Flujos de efectivo por actividades de operación
Al 30 de junio del 2023

Lo correspondiente a cuota patronal del 8.75% que el Fondo de Jubilaciones y Pensiones debe pagar mensualmente a la Caja Costarricense de Seguro Social (C.C.S.S.).

Cuenta Contable	Descripción	Año 2023		Año 2022
		Periodo actual	Periodo anterior	Periodo comparativo
		Junio	Mayo	Junio
213.03.00.00.00	Caja Costarricense del Seguro Social	- 5 636 890	6 118 390	- 2 401 446
Saldo		-5 636 890	6 118 390	-2 401 446

Nota 37
Flujos de efectivo por actividades de inversión
Al 30 de junio del 2023

Este rubro corresponde a la Contribución Solidaria

		Año 2023		Año 2022
		Periodo actual	Periodo anterior	Periodo comparativo
		Junio	Mayo	Junio
Cuenta Contable	Descripción			
312.00.00.00.00	Contribución Solidaria	528 365 858	528 782 360	417 252 039
Total		528 365 858	528 782 360	417 252 039

Nota 38
Estado de Cambios en el Patrimonio Neto
Al 30 de junio del 2023

Corresponde a la Valuación de precios de mercado correspondiente a las inversiones del valor razonable con cambios en el ORI

Cuenta Contable	Descripción	Año 2023		Año 2022
		Periodo actual	Periodo anterior	Periodo comparativo
		Junio	Mayo	Junio
314.00.00.00.00	Ajuste por valuación de instrumentos financieros al valor razonable con cambios en el ORI	933 283 779	6 268 996 639	- 5 189 463 885
Total		933 283 779	6 268 996 639	-5 189 463 885

Nota 39
Estado de Cambios en el Patrimonio Neto
Al 30 de junio del 2023

Corresponde al traslado o liquidación de recursos

Cuenta Contable		Descripción		Año 2023		Año 2022
				Periodo actual	Periodo anterior	Periodo comparativo
				Junio	Mayo	Junio
313.02.00.00.00	Traslados de recursos	- 3 592 067 418	- 5 451 125 336	- 8 454 647 851		
Total		-3 592 067 418	-5 451 125 336	-8 454 647 851		

Fondo de Jubilaciones y Pensiones
Información destacada
Por el mes terminado al 30/06/2023
(En colones sin céntimos)

1.

Inversiones

- 1.1. Distribución de la cartera de inversiones por modelo de negocio
- 1.2. Distribución de la cartera de inversiones por moneda
- 1.3. Distribución de los valores faciales por plazo
- 1.4. Ingresos financieros por modelo de negocios
- 1.5. Ingresos financieros por moneda
- 1.6. Valoración por tipo de cambio
- 1.7. Comportamiento del tipo cambio
- 1.8. Recopilación de acontecimientos macroeconómicos

2.

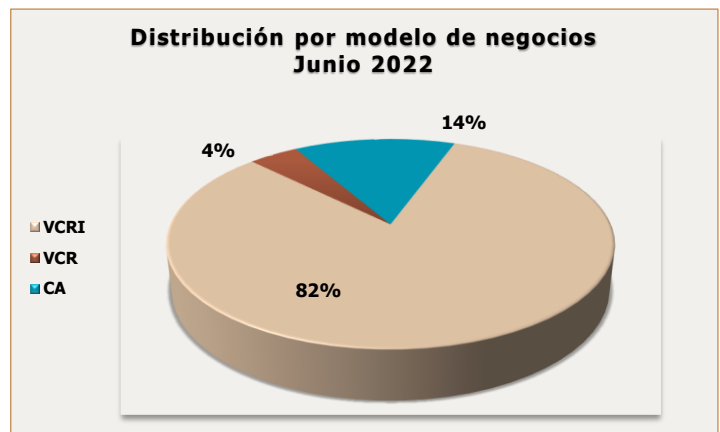
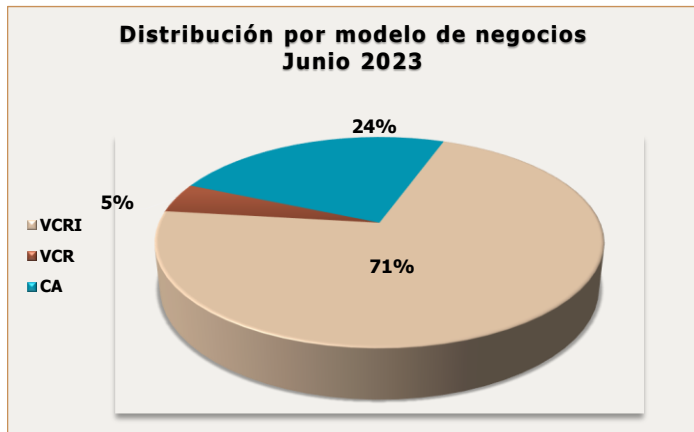
Provisiones para pensiones en curso de pago

- 2.1. Aportaciones recibidas
- 2.2. Pago mensual de planilla

1

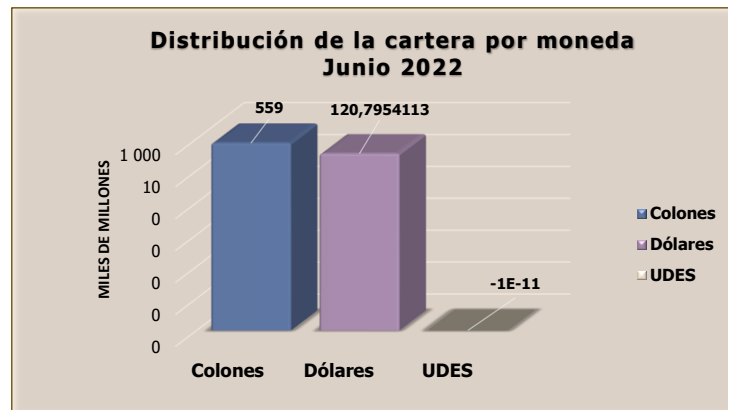
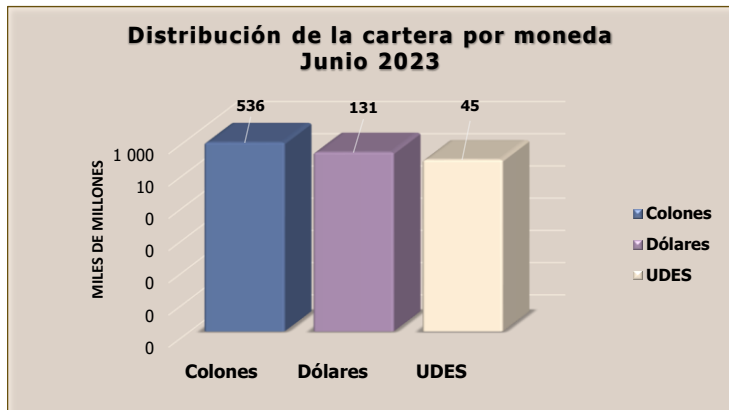
Inversiones

1.1. Distribución de la cartera de inversiones por modelo de negocio



De los gráficos anteriores se puede observar que la distribución de la cartera presenta una disminución de diez puntos porcentuales en VCRI entre periodos; los cuales se ven reflejados en el Modelo CA.

1.2. Distribución de la cartera de inversiones por moneda



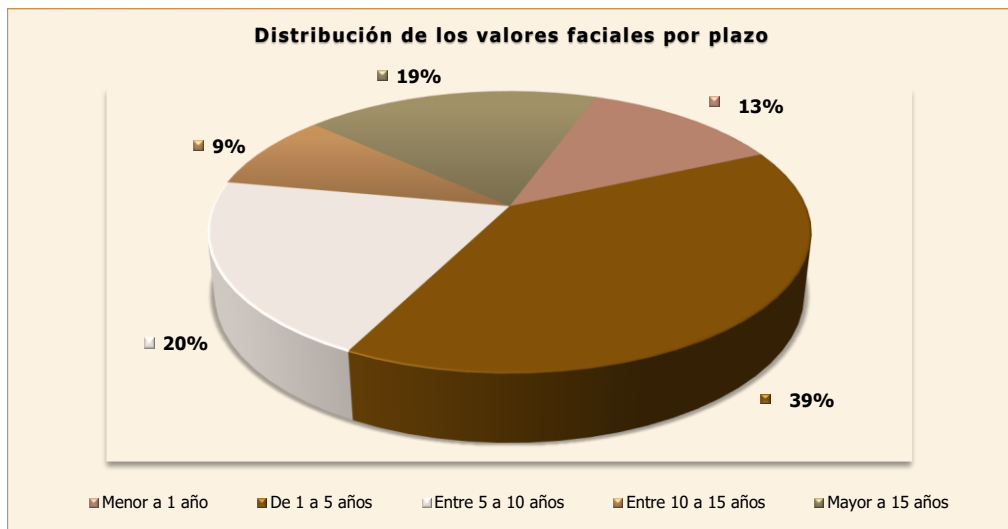
En comparación con el año anterior, se observa un incremento en el total de la cartera por un monto de \$33,413 millones

1. Inversiones

1.3. Distribución valor facial por plazo

Emisor	Menor a 1 año	De 1-5 años	Mayor a 5 y hasta 10 años	Mayor a 10 y hasta 15 años	Más de 15 años	Total general
BCCR	40 000 000,00	600 000 000,00				640 000 000,00
BCIE	9 989 000 000,00					9 989 000 000,00
BCR		1 715 000 000,00	10 000 000 000,00			11 715 000 000,00
BCRSF					13 766 788 430,65	13 766 788 430,65
BCT		2 000 000 000,00				2 000 000 000,00
BDAVI	3 200 000 000,00	12 800 000 000,00				16 000 000 000,00
BIMPR	8 236 600 000,00	5 000 000 000,00				13 236 600 000,00
BLAFI			6 000 000 000,00			6 000 000 000,00
BNCR					1 800 201 158,40	1 800 201 158,40
BNSFI	3 500 000 000,00	6 000 000 000,00	8 000 000 000,00			17 500 000 000,00
BPDC	547 320 000,00	11 641 960 000,00				12 189 280 000,00
BPRM		18 026 300 000,00				18 026 300 000,00
BSJ	1 000 000 000,00	10 500 000 000,00				11 500 000 000,00
FDESY					10 570 686 712,80	10 570 686 712,80
FGSFI	54 857 463 520,00	169 200 680 964,46	118 274 964 624,94	62 534 644 360,00	52 691 339 910,00	457 559 093 379,40
G		25 265 188 280,00	2 000 000 000,00			27 265 188 280,00
ICE					3 663 744 207,72	3 663 744 207,72
INVPS	2 500 000 000,00	11 831 240 000,00				14 331 240 000,00
MADAP	3 500 000 000,00					3 500 000 000,00
MUCAP					10 361 323 567,66	10 361 323 567,66
MULTI					14 290 455 887,40	14 290 455 887,40
PIMTR	2 736 600 000,00	3 000 000 000,00				5 736 600 000,00
PRIVA					7 773 881 540,16	7 773 881 540,16
PRSFI					16 023 468 064,49	16 023 468 064,49
SPDR					1 067 319 515,13	1 067 319 515,13
VISTA					1 060 396 719,92	1 060 396 719,92
Total general	90 106 983 520,00	277 580 369 244,46	144 274 964 624,94	62 534 644 360,00	133 069 605 714,33	707 566 567 463,73

Fuente: Proceso de Inversiones, Dirección JUNAFO.

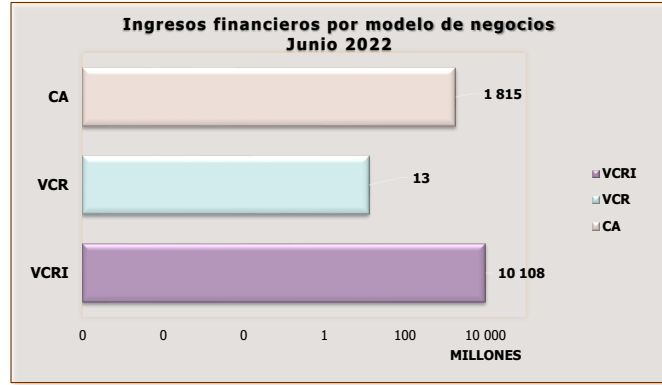
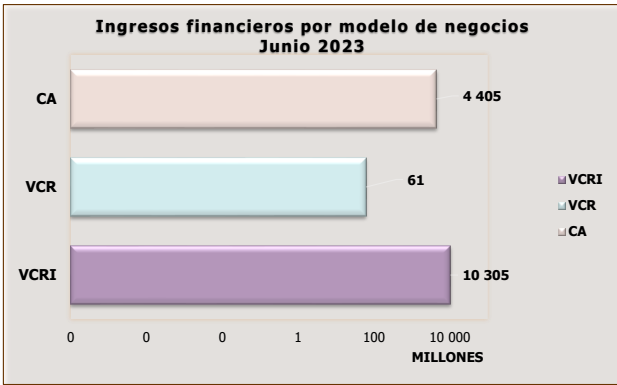


❖ Del cuadro anterior y de su representación gráfica se puede inferir que la mayoría de los instrumentos están en un plazo de 1 a 5 años, se debe considerar que este dato es etéreo, dadas las variantes de la cartera de inversiones, dado las Políticas establecidas en el comité de Inversiones y otros lineamientos.

Información destacada

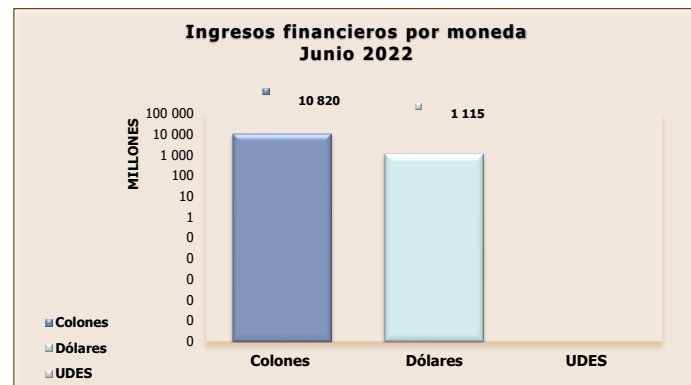
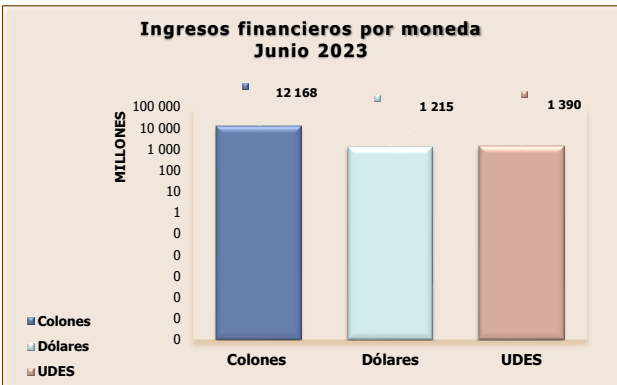
1. Inversiones

1.3. Ingresos financieros por modelo de negocios



De los gráficos anteriores se puede percibir una diferencia interanual de €2,836 millones, donde el modelo del Costo Amortizado es el que presenta un mayor crecimiento.

1.2. Ingresos financieros por moneda



De los gráficos anteriores se puede extraer que se mantiene todavía como principal moneda de inversión "colones", considerar que algunos de los instrumentos adquiridos, se ven expresados en el registro de la liquidación del mismo, entre estos los Fondos de inversión.

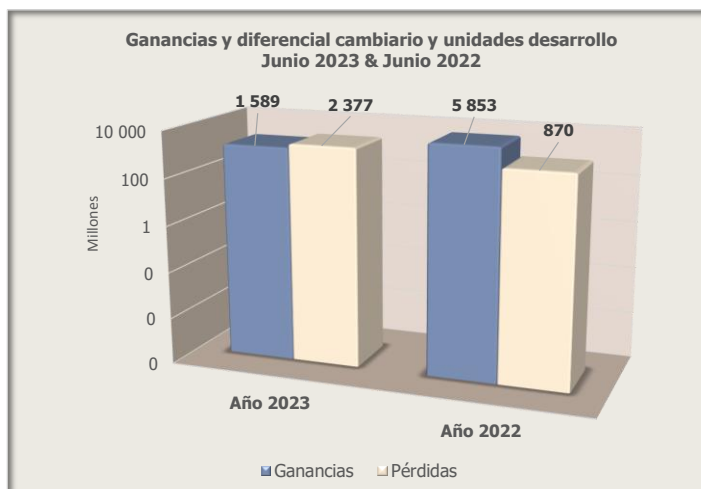
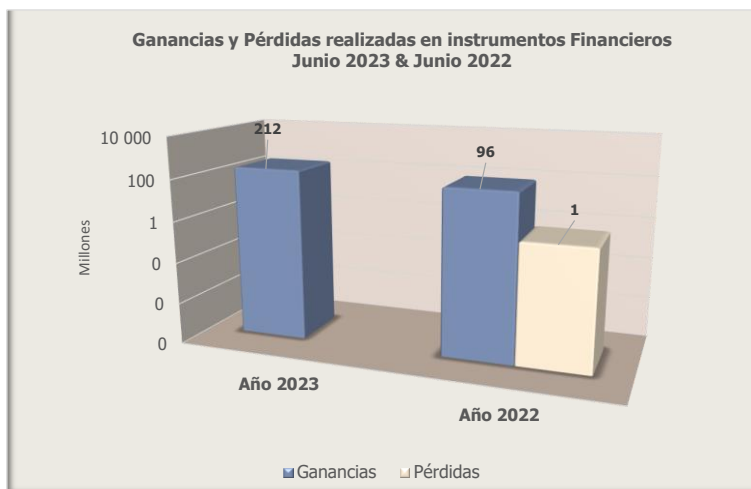
La diferencia interanual se mantiene favorable, aún cuando las condiciones del mercado bursátil no son las óptimas, se debe a la diversificación en plazo y moneda; que hace que el efecto en los resultados no sean negativos en términos generales, no obstante, los resultados de los instrumentos de moneda diferente a la local, si han causado mella en los valores del instrumento, explicado sucintamente en el apartado de "Acontecimientos macroeconómicos" de este apartado de los Estados Financieros.

1.

Inversiones

1.5.

Valoración de precios y por tipo de cambio



De las graficas anteriores, se observa la oscilación del tipo de cambio el cual genera pérdidas y ganancias contables relacionadas con la variación, las cuales se muestran en forma neta en el siguiente cuadro:

Concepto	Año 2023	Año 2022
Realizada en instrumentos financieros	212 311 982	94 908 632
Diferencial Cambiario y unidades de desarrollo	(788 304 041)	4 983 626 110
Neto del periodo	(575 992 059)	5 078 534 742

Las discrepancias que se muestran supra, se explican con los datos recabados del comportamiento del mercado bursátil y los factores que lo influyen, para lo cual se puede consultar el apartado de "Acontecimientos Macroeconómicos" de este Estado.

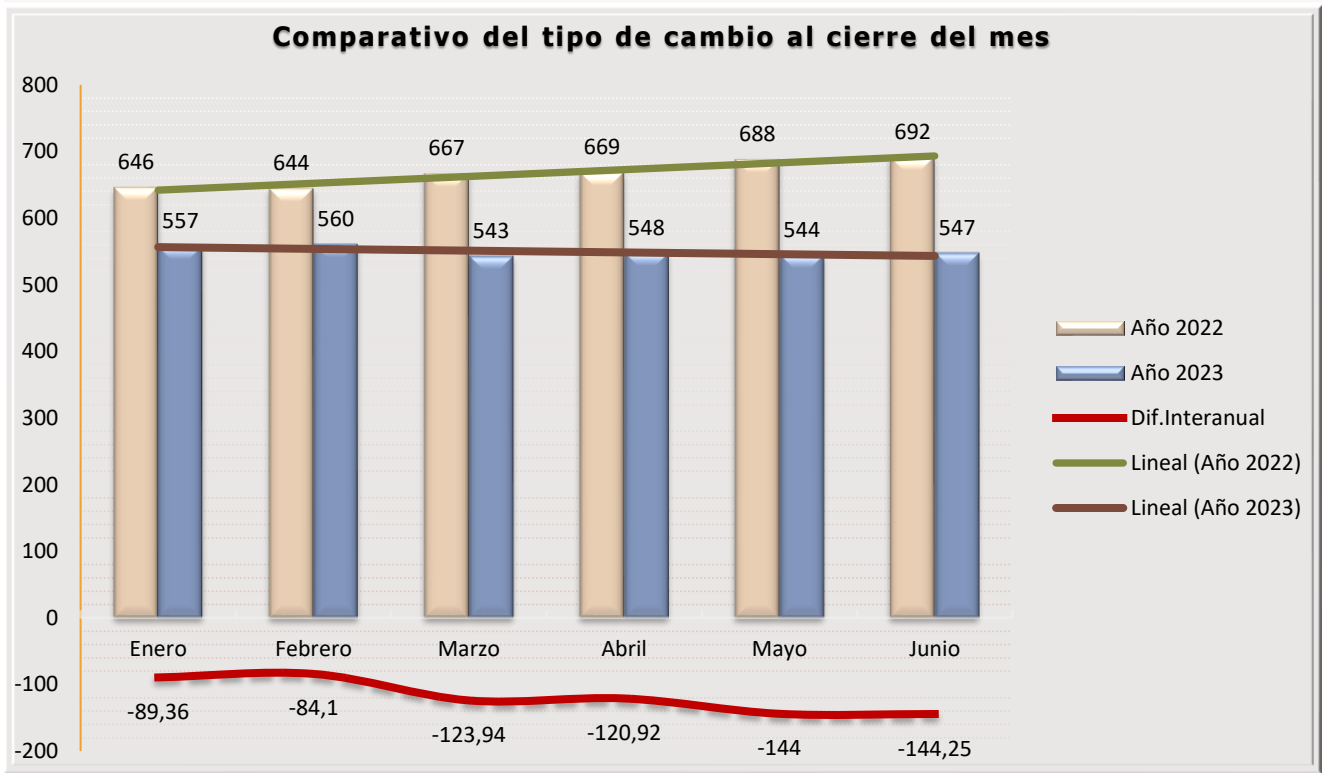
Información destacada

1.

Inversiones

1.6.

Comportamiento del Tipo de cambio



Se observa que a junio 2022 se mantiene una oscilación hacia la alza, mientras que para el año 2023 se mantiene con una tendencia hacia la depreciación de la moneda de referencia, es decir, una apreciación de los colones, entendiendo que para comprar un dólar se requieren menos colones que el año anterior.

La línea punteada en rojo demuestra la brecha entre el año 2022 y el 2023, para un monto total de 55 colones.

El tipo de cambio se ve influenciado por los procesos endógenos y exógenos de la economía local e internacional, de las políticas que dictan los Bancos Centrales para controlar estos procesos, mediante la herramienta llamada "operaciones de estabilización" para evitar fluctuaciones violentas en el tipo de cambio, para conocer más información sobre este tema pueden consultar el apartado "Acontecimientos Macroeconómicos" de este informe.

Es importante considerar, que el tipo de cambio que se muestra es el del sector público no bancario, con el cual se colonizan las cifras según se acota en el documento de Políticas Contables.

1.

Inversiones

1.7.

Recopilación de acontecimientos macroeconómicos

El objetivo de este apartado del informe es brindarle al lector del mismo, un rastro de los trazos de los acontecimientos macroeconómicos que afectan los resultados que se presentan en los Estados Financieros, para que puede inferir sus propias conclusiones.

❖ **Política Monetaria**

El Informe más reciente, de Política Monetaria emitido por el Banco Central de Costa Rica, aprobado por la Junta Directiva en el artículo 7 de la sesión 6116-2023 del 26 de abril del 2023.

La Política monetaria comprende el conjunto de acciones que toma un banco central para influir sobre la cantidad de dinero disponible en la economía, así como sus tasas de interés, lo anterior, con el objetivo de impulsar la estabilidad de los precios, para lo cual el Banco busca alcanzar para la tasa de inflación en un lapso donde la misma sea baja y estable, considerando un rango de tolerancia.

El comportamiento de las cuentas de resultados va acorde con lo manifestado por el Banco Central de Costa Rica en su informe de Política Monetaria, por lo que se extraen ideas en términos lacónicos, que permiten cavilar las razones que atañen a los resultados que se muestra en este informe.

La Junta Directiva del Banco Central definió la meta explícita de inflación en 3%, con un margen de tolerancia, para la inflación, de ± 1 punto porcentual, para un horizonte de 12 a 24 meses. Esto significa que la política monetaria del BCCR es prospectiva. Es decir, puesto que las medidas de política monetaria toman tiempo para transmitirse a la economía y tener el efecto deseado sobre la inflación, estas se fundamentan en la evolución proyectada de la inflación y de sus determinantes. El principal instrumento para indicar el estado de la política monetaria es la Tasa de Política Monetaria (TPM) y la Política se ajustan para lograr el objetivo de la inflación proyectada.

La expectativa para este año se dé un desempeño que tiende a consolidar la estabilidad macroeconómica, la inflación continúa la tendencia decreciente desde el cuarto trimestre del 2022 y los indicadores del mercado laboral evidenciaron una mejora, la tasa de desempleo se mantiene alta.

En cuanto al tema de las transacciones comerciales y financieras, el déficit de la cuenta corriente de la balanza a pago disminuyó con respecto a los meses previos e ingresaron flujos de ahorros externo que permitieron financiar dicho déficit y acumular activos para reservas, el Fondo Monetario Internacional avaló que el saldo de las reservas internacionales el cual es equivalente a 12,9% del PIB, es adecuado ante choques externos adversos.

La Junta Directiva, estimula la TPM para lograr el efecto adecuado para que se den factores como:

- 1.Circulación adecuada del dinero
- 2.Reducción de las tasas de interés activas
- 3.Liquidez neta para mantener la holgura de divisas del comercio exterior de bienes y servicios
- 4.Movimiento de las divisas
- 5.Estimular el comportamiento de los agregados monetarios
- 6.Controlar la inflación
- 7.Controlar los excesos en el mercado de liquidez

El desempeño de la economía nacional y en nuestro contexto los instrumentos financieros locales y los de mercados internacionales estarán condicionados al comportamiento de la economía global, en donde las predicciones están apostando a un desarrollo lento en comparación con otros periodos, donde la inflación seguirá tendiendo a la baja, pero no significa necesariamente que llegue a estar cercana a la meta de los países, considerando el efecto de la inflación importada con una expectativa de mejoría según los pronósticos.

La inflación general y subyacente retornaría al rango de tolerancia cercano a la meta de un $3\% \pm 1p.p$, si bien el balance de riesgo de las proyecciones se mantiene con un sesgo al alza.

Es importante acotar, que existen riesgos globales que podrían materializarse como:

Efectos rezagados de la pandemia, ciclo global de crecimiento económico.

Los conflictos geopolíticos y las crisis internacionales:

1. Armenia-Azerbaiyán, disputada región del Nagorno-Karabaj
2. Irán, crisis interna
3. Yemen, absoluta miseria
4. Etiopía, conflicto bélico
5. Congo y la región de los Grandes Lagos, intereses económicos
6. Burkina Faso, Níger y Malí no dan muestras de conseguir derrotar a las insurgencias islamistas que corroen su territorio
7. Haití se encuentra sumido en la parálisis
8. Pakistán, hace frente a un serio riesgo de impago de su deuda
9. Taiwán, punto de tensión entre las dos superpotencias del siglo XXI, la emergente China y los todavía predominantes Estados Unidos de América
10. Ucrania-Rusia, una guerra de desgaste y eventual escalada nuclear
11. Vaivenes en disponibilidad de productos como materias primas
12. Aumento de los precios
13. Alza en las tasas de interés
14. Impacto en los precios de los instrumentos financieros
15. Amenaza de la recesión y/o desaceleración del crecimiento del PIB

En el entorno externo, la elevada inflación ha llevado a los bancos centrales de nuestros principales socios comerciales a mantener el tono restrictivo de la política monetaria, manifiesto especialmente en incrementos en las tasas de interés de referencia. Sin embargo, en algunas economías este ciclo de aumentos se ha moderado o se encuentra en una pausa condicionada.

En un contexto de tasas de interés más altas, el crecimiento económico mundial sigue débil y con riesgos a la baja. Por otra parte, los mercados financieros internacionales muestran relativa estabilidad, luego del episodio de turbulencia financiera vinculado a las vulnerabilidades de algunos bancos comerciales estadounidenses y europeos.

La maniobra reciente de la inflación está determinada por el proceso de reversión de los choques de origen externo, donde destacan la baja en los costos de transporte, la normalización en las cadenas de suministro y la reducción en los precios de las materias primas. Aunado a lo anterior, se indica:

1.El efecto acumulado de las medidas de política monetaria, sobre todo de los incrementos en la TPM aplicados entre diciembre del 2021 y octubre del 2022 (825 puntos base)

2.La apreciación del colón desde julio del año pasado

3.La presencia de un efecto base, debido a que el choque inflacionario del 2022 se manifestó con mayor fuerza entre febrero y agosto de ese año.

4.La Junta Directiva del BCCR reduce la Tasa de Política Monetaria en 50 puntos base y la ubica en 7,00% anual, lo cual fue comunicado el 14 de junio del 2023, mediante comunicado de Política Económica N° 4, considerar que para establecer el nivel de la TPM, la Junta Directiva evalúa el comportamiento reciente de la inflación, la trayectoria de los pronósticos de inflación y de sus determinantes macroeconómicos, así como el entorno macroeconómico actual y las perspectivas sobre su evolución durante el horizonte de la programación. Asimismo, se identifican y analizan los riesgos cuya materialización podrían desviar la inflación de la trayectoria prevista. Por esta razón se afirma que el Banco Central conduce su política monetaria de manera prospectiva. Esto generó críticas por parte de los empresarios del país, quienes lo calificaron como "excesiva prudencia y gradualidad", según la publicación del periódico La Nación del 15 de junio del 2023 al cierre de este informe.

❖ Tipo de cambio

En el Informe Mensual de Coyuntura Económica (IMCE) del Banco Central de Costa del mes de junio del 2023, se muestra en su apartado "Mercado Cambiario", indican relacionado con este tema las siguientes cotas a resaltar:

1.Para el cierre del mes anterior, las operaciones de compra y venta de divisas en las ventanillas de los intermediarios cambiarios registraron un superávit de USD 619,3 millones, la demanda diaria se incrementó.

2.En mayo, el saldo de las reservas internacionales netas del BCCR disminuyó con respecto al mes previo en USD 116,7 millones, vinculado principalmente a la reducción de los depósitos en moneda extranjera del Ministerio de Hacienda, la caída en los depósitos que mantienen las entidades financieras en el BCCR y otras operaciones, todos estos flujos fueron parcialmente compensados por las operaciones cambiarias del BCCR por 366,2 millones.

3.El tipo de cambio del dólar promedio mensual mostró en mayo una tendencia al alza, respecto a indicadores de dispersión (valores que indican la variabilidad de una serie de datos, como rango, varianza, desviación típica), el tipo de cambio mostró una menor variabilidad con respecto al mes anterior.

4.Para abril, el colón mostró una apreciación real mensual de 0,4% debido a la ganancia nominal de valor del colón con respecto al dólar estadounidense 1,7% lo cual fue parcialmente compensado por la apreciación de monedas; aumento de precios de los principales socios comerciales y la disminución del índice de precios local.

El Financiero N° 1441, exploya de forma basta en su artículo "Volatilidad del tipo de cambio", el comportamiento del tipo de cambio, a continuación, se extraen las ideas más relevantes:

1.En términos de un año el tipo de cambio registró dos hitos: precios históricos más alta y su caída acentuada.

2.En el 2015 se hace el cambio a Régimen de flotación administrada, desde esa adopción el comportamiento no había sido tan volátil como en los meses de febrero y marzo del 2023, afectando la economía del país

3.La depreciación del colón ayuda a enfriar la inflación, pero la apreciación de la moneda afecta sectores dolarizados como las exportaciones y el turismo, que cuestionan la gestión de asimetría del BCCR al gestionar la mengua del dólar, pero no cuando se eleva.

4.La disparidad en hubo entre junio 2022 y junio 2023:

♦Alza: Se dio por factores como la paralización de la actividad económica por la pandemia, más el apetito por la moneda considerada como más fuerte que suele utilizarse como protección ante las crisis, para atenuar el BCCR asumió una política económica expansiva bajando tasas de interés para que la economía no se ahogara, pero trajo como efecto secundario que las inversiones en dólares acrecentaran ya que daba mejores rendimientos, esto en un contexto de mayor demanda en el escenario de menos oferta, adicionado al pánico cambiario desatado por comentarios de las reservas de divisas del BCCR eran escasas, lo que se interpreta como que el dólar va a subir sin control.

♦Caída: Los trances que habían forzado la divisa se empezaron a revertirse paulatinamente, reinsertión del turismo, los precios de las materias primas empiezan a caer, la Política Monetaria se transformó de expansiva a restrictiva, las tasas de interés se asestaron, haciendo más atractivo la inversión a corto plazo en colones, crecimiento de la inversión extranjera, el superávit de las ventanillas de los bancos, entendido como la diferencia entre la compra y la venta, impactan el Monex; por lo anterior, se atenúa la demanda de divisas, generando presión hacia la baja.

Sobre este mismo tema, El Financiero en su ejemplar N° 1443 al 30 de junio del 2023, explica cuáles son las fuerzas que podrían poner presión hacia el encarecimiento o abaratamiento del dólar, se espera que la abundancia de dólares no deje que el precio suba abruptamente, entre los factores que incidirán:

1. Regreso de las estacionalidades, son periodos en que los mercados cambiarios tiende a comportarse de una manera similar cada año, entrando en los meses de menor abundancia de dólar menor oferta que hace que el precio tienda a subir, generalmente entre mayo y octubre, en noviembre y hasta abril por factores como las exportaciones y el turismo, generan una posible caída.
2. Premio en colones, si la inflación continua baja, el BCCR reduce la tasa de política monetaria, reduce la brecha entre las tasas de interés en colones y dólares, generando un incentivo para invertir fuera de Costa Rica, en USA la TPM ha incrementado, este apetito genera una mayor demanda de la divisa.
3. Menos deuda en colones, el Gobierno emita menos deuda interna, las posibilidades de financiamiento de los dos grandes emisores, se ven reducidas por la regla fiscal, además de que el Gobierno ha apostado por endeudamiento externo (ejemplo eurobonos); que a la postre los inversionistas conviertan sus fondos a dólares y ese éxodo podría generar que suba el tipo de cambio.
4. Abundancia de dólares continuará, en menor escala que en otros periodos, pero habrá lo cual tiene como efecto un ancla para que no se dispare el tipo de cambio, este exceso proviene de inversión extranjera.
5. Precios internacionales bajan, hasta este momento los precios internacionales continúan a la baja, lo que resta presiones al alza, empero, esto no es estático.
6. Reservas Robustas, la baja en el tipo de cambio le ha permitido al BCCR realizar una compra agresiva llegan a niveles históricos altos, esto le permitirá intervenir ante la necesidad de divisas del sector público no bancario, reforzar reservas y para acortar cambios abruptos en el tipo de cambio.

❖ La política cambiaria

Debe ser observada desde el funcionamiento de mercado de divisas, idea central del editorial del Financiero N°1441 con corte al 16 de junio del presente año, este mismo mes se cumple un año de que el tipo de cambio alcanzó su máximo histórico cercano a los 700 colones; pero hay que entender las razones:

1. El mercado es poco profundo e incipiente al grado que el Monex opera 1 hora al día
 2. Está dominado por un único participante con un 70% de las operaciones
 3. Sin competencia de acuerdo con los índices de concentración de las industrias
 4. El BCCR a veces vende divisas como parte de los objetivos de la Política Monetaria y compra a un menor precio para los pagos al exterior.
 5. Las reglas de intervención no están definidas tácitamente, se observa por la asimetría de sus acciones.
 6. La dirección de la Política Monetaria ha virado hacia la apreciación del colón, no se ha considerado la volatilidad del precio, aumentando la incertidumbre en los negocios y eleva los costos de producción, el BCCR no calibra sus modelos para direccionar sus efectos.
 7. La apreciación del colón colaboró con la disminución de la inflación, relacionada con el elevada TPM que produce un efecto corto que invertir en moneda local sea más atractivo que invertir en dólares.
- La Política monetaria y la cambiaria son una yunta, ya que el manejo de las tasas de interés tiene efecto en la inflación, en el tipo de cambio, flujos de capitales, riesgos empresariales, sector financiero, producción y el empleo.

❖ Economía Nacional e Internacional

Del análisis macroeconómico realizado por la Junta Directiva del Banco Central de Costa Rica (BCCR), en la sesión 6124-2023 del pasado 14 de junio, publicado bajo el título "Comentario sobre la economía nacional N°6-2023", se extraen las siguientes aristas:

1. Los organismos internacionales prevén una desaceleración en el crecimiento mundial para el 2023 y una ligera mejora en el 2024, en un contexto de riesgos inclinados a la baja. El Banco Mundial revisó sus proyecciones de crecimiento para 2023 y 2024 las ubicó en 2,1% y 2,4%; el menor crecimiento del 2023 se debe a la elevada inflación, políticas monetarias restrictivas y condiciones crediticias limitadas.
2. El informe de perspectivas económicas de la Organización para la Cooperación y el Desarrollo Económicos (OCDE) de junio, contempló una desaceleración económica mundial desde el 3.3% en el año 2022 a 2,7% en el 2023.
3. Indicios de mejora en el comercio y la producción industrial, así como los indicadores de confianza de los consumidores para los países miembros de la OCDE; las presiones en las cadenas globales de suministros se han reducido a los niveles previos a la pandemia, el comercio y la producción industrial muestra bajas tasas de crecimientos, una razón es el menor consumo global.
4. Inflación global a la baja, pero aún elevada; influenciada por la caída del precio de la gasolina, en cuanto al euro se índice de precios al consumidor bajó por el tema de los alimentos, en Latinoamérica la inflación se desaceleró en algunas economías como Brasil, Chile, México. Para el caso de Costa Rica, la desaceleración en el precio internacional de las materias primas importadas repercute en la inflación reduciendo la variación interanual.
5. Política monetaria sigue restrictiva ante la persistencia de presiones inflacionarias.
6. Los mercados financieros internacionales muestran una relativa estabilidad, el índice de volatilidad en los mercados financieros se ubicó en 14,7 puntos (valores superiores a 30 se asocian con una alta volatilidad, memos de 20 estabilidad), los índices accionarios retornaron a los niveles previos al episodio de tensión financiera.
7. En el ámbito nacional, el crecimiento de la actividad económica mantiene su tendencia al alza, influenciado por las industrias de implementos médicos, los servicios profesionales y los de desarrollo informático.
8. En el país, la tasa de desempleo va a la baja, influida por una menor participación laboral.
9. Las exportaciones del régimen especial siguen dinámicas y las del régimen definitivo muestran una recuperación.
10. Mejora en las finanzas públicas, desempeño favorable en la recaudación tributaria y medidas de contención del gasto público.
11. Las reducciones en la Tasa de Política Monetaria se han transmitido de forma asimétrica a las diferentes tasas de interés del sistema financiero.
12. Se estima que el comportamiento de los agregados monetarios (cantidad de dinero en circulación en la economía) no ejercerá presiones inflacionarias futuras.
13. La inflación general se ubica por debajo del límite de inferior del rango de tolerancia y las expectativas de 12 a 24 meses en el rango, la inflación general tiene un rango de tolerancia alrededor de la meta de esta (3,0% + 1 p.p.)

❖ Epílogo

Finalmente, como idea de marras, el análisis constante y revisión de la situación económica relacionada con una emisión podría ser preponderante para entender las acciones de los agentes económicos y medir el apetito de riesgo, además de las leyes y directrices de los Entes Rectores, los que marcan el pulso para optimizar una cartera de inversiones, donde se diversifique el riesgo, considerando que la situación económica se ve influenciada por factores como los mencionados en párrafos anteriores, para ejemplificar se exhorta al análisis de los efectos del alza en tipo de cambio que beneficia a corto plazo los que tienen erogaciones en dólares pero ingresos en colones, generando un diferencial cambiario colonizado positivo, en caso contrario cuando se da una caída se ven afectados los sectores que tienen sus ingresos en dólares y sus gastos en colones, aunado a que la apreciación del colón durante un lapso de tiempo mayor lacera la inversión extranjera y el turismo.

La expectativa es que en los próximos meses continúen las acciones para ir depreciando el colón, si las tasas de interés continúan en descenso ya que desincentiva la inversión en moneda local; lo que hace que los grandes inversiones vuelquen sus acciones hacia mercados internacionales para diversificar el portafolio, lo que según el Presidente Ejecutivo del Banco Central indica "tenga seguridad de que el tipo de cambio va a responder hacia el alza", indicado en una entrevista del periódico El Financiero.

En línea con lo anterior, el expresidente del BCCR, Rodrigo Cubero, indicó, al Financiero del 30 de junio, que, con la información actual, es más probable que prevalezca el encarecimiento del dólar, no obstante, se espera una subida controlada, dado que el Banco tiene las herramientas para lograrlo.

Nota: Esta es una compilación de información disponible en los sitios web oficiales del país y fuentes confiables de información atinente a los mercados de instrumentos y factores que inciden.

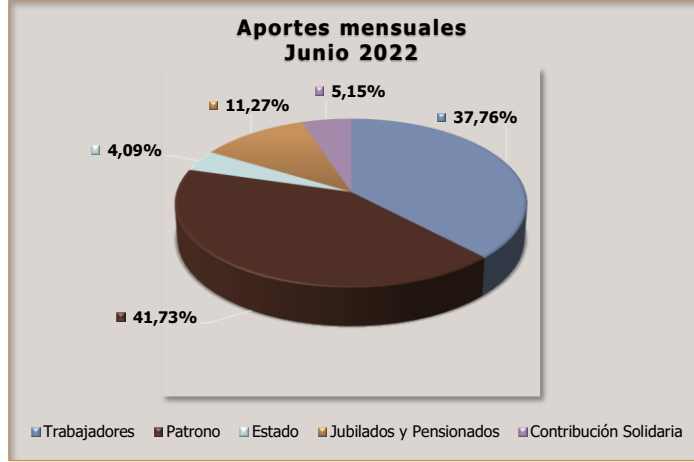
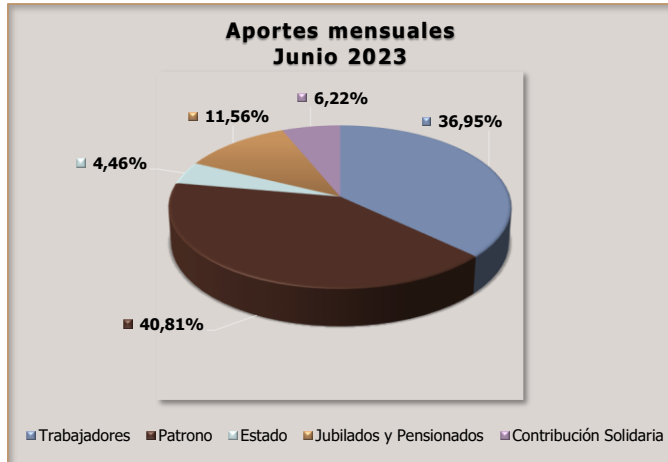
Fuentes de datos:

- ❖ Informes de Política Monetaria (bccr.fi.cr)
- ❖ ¿Llegará el precio del dólar a las nubes en el 2023? (larepublica.net)
- ❖ ¡Otro frenazo al precio del dólar! Banco Central interviene de nuevo con casi \$8 millones (larepublica.net)
- ❖ 10 conflictos internacionales a seguir de cerca este 2023 - Converses a Catalunya
- ❖ El crecimiento mundial se desacelerará hasta el 2023, lo que contribuirá al riesgo de un "aterrizaje brusco" en las economías en desarrollo (bancomundial.org)
- ❖ 2023 será difícil: estos son los pronósticos para Costa Rica en inflación, tipo de cambio y crecimiento económico | El Financiero (elfinancierocr.com)
- ❖ <https://www.sugeval.fi.cr/informemercado/DocsInformesemestraldemercado/I%20Informe%20trimestral%20del%20mercado%20de%20valores%202023.pdf>
- ❖ Noticias (bccr.fi.cr)
- ❖ Empresarios lanzan fuertes críticas al BCCR por 'excesiva prudencia y gradualidad' en recorte a tasa de interés | La Nación (nacion.com)
- ❖ IMCE_mayo_2023.pdf (bccr.fi.cr)
- ❖ Periódico La Nación del 10 de junio del 2023 (físico)
- ❖ Periódico El Financiero N° 1441 del 10 al 16 de junio 2023 y N° 1443 del 24 al 30 de junio del 2023 (Físico)
- ❖ Comentario-sobre-la-economia-nacional-5-2023.pdf (bccr.fi.cr)
- ❖ Comentario-sobre-la-economia-nacional-6-2023.pdf (bccr.fi.cr)

2

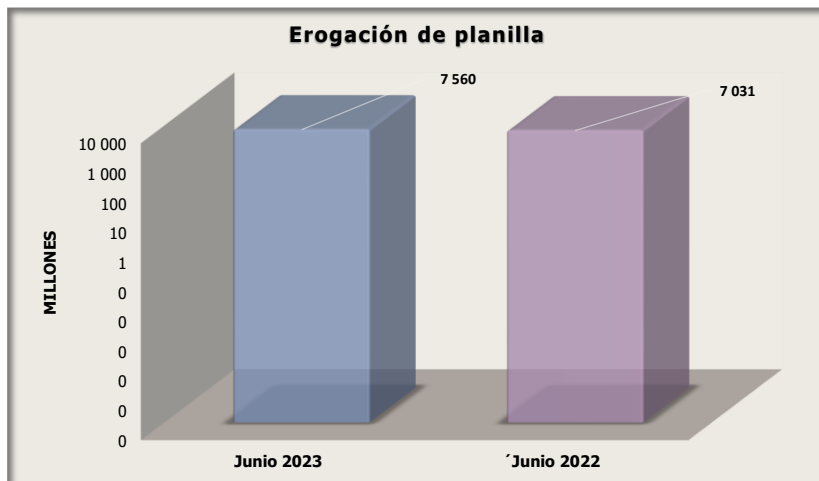
Provisiones para pensiones en curso de pago

2.1. Aportaciones recibidas



De la información gráfica anterior, se concluye que las aportaciones entre periodos presentan una diferencia interanual del 4,83%; la información en términos de moneda se pueden consultar en la nota N° 8 de este informe.

2.2. Pago mensual de planilla



De la información gráfica anterior, se observa un crecimiento en el pago de la planilla de 528 millones.