



Dirección de la Junta Administradora del Fondo de Jubilaciones  
y Pensiones del Poder Judicial

---

**Estados Financieros del Fondo de  
Jubilaciones y Pensiones  
del Poder Judicial  
Mensual**

**Al 31 de octubre del 2023**

*Estabilidad y compromiso para un futuro mejor*

## Contenido

### 1

### *Estado de Cambios en los Activos Netos Disponibles*

<b>Nota 1</b>	Ingresos Financieros por efectivo y equivalentes de efectivo
<b>Nota 2</b>	Ingresos Financieros por inversiones en instrumentos financieros
<b>Nota 3</b>	Ganancias por Diferencial Cambiario y unidades de desarrollo
<b>Nota 4</b>	Ingresos por disminución de Estimaciones
<b>Nota 5</b>	Ingresos Operativos
<b>Nota 6</b>	Plan de Contribuciones
<b>Nota 7</b>	Ajuste por deterioro y por valuación de instrumentos
<b>Nota 8</b>	Salida de recursos
<b>Nota 9</b>	Pérdidas por Diferencial Cambiario y unidades de desarrollo
<b>Nota 10</b>	Gasto por estimación de Deterioro
<b>Nota 11</b>	Gastos Generales

### 2

### *Estado de Activos Netos Disponibles para Beneficios*

<b>Nota 12</b>	Cuentas Corrientes y de Ahorro
<b>Nota 13</b>	Inversiones en Instrumentos Financieros
<b>Nota 14</b>	Productos y dividendos por cobrar asociados a inversiones en instrumentos financieros
<b>Nota 15</b>	Cuentas por cobrar
<b>Nota 16</b>	Aportes por cobrar
<b>Nota 17</b>	Intangibles
<b>Nota 18</b>	Retenciones a Pensionados
<b>Nota 19</b>	Obligaciones Por Liquidar Empleados y Exempleados
<b>Nota 20</b>	Obligaciones Transitorias por Liquidar
<b>Nota 21</b>	Cotización Seguro De Enfermedad y Maternidad
<b>Nota 22</b>	Provisiones para pensiones en curso de pago
<b>Nota 23</b>	Cuentas de orden deudoras y acreedoras
<b>Nota 24</b>	Rendimientos acumulados

### 3

### *Flujo de Efectivo*

<b>Nota 25</b>	Resultados del Periodo
<b>Nota 26</b>	Ganancias o pérdidas por diferencias de cambio y unidades de desarrollo
<b>Nota 27</b>	Deterioro de activos financieros
<b>Nota 28</b>	Instrumentos financieros - Al valor Razonable con cambios en el otro resultado integral
<b>Nota 29</b>	Instrumentos financieros - Al valor Razonable con cambios en resultados
<b>Nota 30</b>	Instrumentos financieros - Al costo amortizado
<b>Nota 31</b>	Productos y dividendos por cobrar
<b>Nota 32</b>	Cuentas por cobrar
<b>Nota 33</b>	Aportes por cobrar
<b>Nota 34</b>	Cuentas por pagar
<b>Nota 35</b>	Provisión para pensiones en curso de pago
<b>Nota 36</b>	Otros pasivos
<b>Nota 37</b>	Aportaciones recibidas - Reservas en formación

### 4

### *Estado de Cambios en el patrimonio*

<b>Nota 38</b>	Ajuste por valuación de instrumentos financieros al valor razonable con cambios en el ORI
<b>Nota 39</b>	Traslado o liquidación de recursos

### 5

### *Información destacada*

	Año 2023		Año 2022		
	Octubre		Octubre		
	NOTAS	SALDO MENSUAL	SALDO ACUMULADO	SALDO MENSUAL	SALDO ACUMULADO
<b>SALDO INICIAL (1)</b>	<b>30 de Setiembre</b>	<b>39 847 728 431</b> (1)	<b>6 951 200 027</b> (2)	<b>803 754 717</b>	<b>61 459 785 182</b> (2)
<b>INGRESOS</b>		<b>7 934 354 941</b>	<b>81 051 668 713</b>	<b>10 416 524 971</b>	<b>87 979 271 030</b>
<b>INGRESOS FINANCIEROS</b>		<b>7 859 528 209</b>	<b>80 700 481 648</b>	<b>10 398 376 045</b>	<b>87 875 270 957</b>
<b>Ingresos Financieros por efectivo y equivalentes de efectivo</b>		<b>90 983 358</b>	<b>908 358 845</b>	<b>201 472 345</b>	<b>1 205 460 129</b>
Productos por cobrar por intereses en cuentas corrientes	Nota 1	90 983 358	908 358 845	201 472 345	1 205 460 129
<b>Ingresos Financieros por inversiones en instrumentos financieros</b>		<b>4 833 364 761</b>	<b>48 272 362 569</b>	<b>4 399 505 902</b>	<b>43 056 208 238</b>
Al valor razonable con cambios en otros resultado	Nota 2	3 238 898 970	35 898 626 136	3 781 867 491	37 533 797 049
Al valor razonable con cambios en resultado	Nota 2	2 063 188	362 524 485	-	-
Al costo amortizado	Nota 2	1 592 402 603	12 011 211 948	617 638 411	5 522 411 188
<b>Otros ingresos financieros</b>		<b>2 935 180 089</b>	<b>31 519 760 234</b>	<b>5 797 397 798</b>	<b>43 613 602 590</b>
<b>Ganancia realizada en instrumentos financieros</b>		<b>1 167 652 259</b>	<b>6 138 078 770</b>	<b>1 281 809 777</b>	<b>2 176 908 473</b>
Ganancia realizada en instrumentos financieros al valor razonable con cambios en otro resultado integral	Nota 3	1 167 652 259	2 328 641 246	1 281 809 777	2 176 908 473
Ganancia por valoración de instrumentos financieros al valor razonable con cambios en resultados	Nota 3	-	3 809 437 624	-	-
Ganancia por negociación de instrumentos financieros al valor razonable con cambios en resultados	Nota 3	-	-	-	-
Ganancia en la negociación de instrumentos financieros al costo amortizado	Nota 3	-	-	-	-
<b>Ganancia por diferencial cambiario y unidades de desarrollo</b>		<b>92 236 500</b>	<b>990 684 187</b>	<b>920 849 623</b>	<b>9 625 416 197</b>
Efectivo y equivalentes de efectivo \$	Nota 3	92 236 500	990 684 187	920 849 623	9 625 416 197
<b>Inversiones en instrumentos financieros</b>		<b>1 675 291 331</b>	<b>24 390 996 235</b>	<b>3 594 738 398</b>	<b>31 480 074 980</b>
Al valor razonable con cambios en otro resultado integral	Nota 3	1 629 661 842	23 368 622 442	3 525 732 999	25 496 308 943
Al valor razonable con cambios en resultado	Nota 3	-	677 127 877	-	4 968 742 277
Al costo amortizado	Nota 3	45 629 489	345 245 916	69 005 398	1 015 023 760
<b>Cuentas, Productos y Dividendos por cobrar</b>		<b>-</b>	<b>942</b>	<b>18 148 926</b>	<b>435 203 013</b>
Cuentas, Productos y Dividendos por cobrar	Nota 3	-	942	-	-
<b>Ingresos por disminución de estimaciones</b>		<b>1 553 906</b>	<b>26 530 034</b>	<b>1 118 134</b>	<b>331 202 940</b>
<b>Ingresos Operativos</b>		<b>73 272 826</b>	<b>324 657 031</b>	<b>17 030 791</b>	<b>104 000 073</b>
<b>PLAN DE CONTRIBUCIONES</b>	Nota 6	<b>8 637 090 290</b>	<b>84 914 079 901</b>	<b>8 237 334 543</b>	<b>81 296 329 865</b>
<b>RESERVAS EN FORMACION</b>					
De los trabajadores		3 203 548 605	31 385 306 787	3 048 904 445	30 432 881 601
Del Patrono		3 538 392 699	34 610 389 257	3 368 244 052	33 598 673 753
Del Estado		386 710 470	3 798 598 565	330 540 568	3 296 712 183
De los Pensionados		1 508 438 516	15 119 785 292	1 489 645 478	13 968 062 327
<b>AJUSTES AL PATRIMONIO</b>					
<b>Ajuste por deterioro y por valuación de instrumentos</b>	Nota 7	<b>-1 303 821 948</b>	<b>24 544 200 875</b>	<b>-5 420 788 700</b>	<b>-58 426 571 832</b>
<b>RESULTADO DEL PERIODO</b>		<b>3 094 401 328</b>	<b>29 496 808 521</b>	<b>2 835 943 291</b>	<b>30 310 674 071</b>
Utilidad del Periodo (4)	Nota 25	3 094 401 328	29 496 808 521	2 835 943 291	30 310 674 071
<b>TOTAL ADICIONES</b>		<b>15 267 623 282</b>	<b>190 509 949 489</b>	<b>13 233 070 814</b>	<b>110 849 029 064</b>
<b>SALIDA DE RECURSOS</b>		<b>11 890 909 288</b>	<b>107 521 800 511</b>	<b>2 104 585 096</b>	<b>110 288 558 532</b>
Por Nuevos Pensionados	Nota 8	11 890 909 288	107 521 800 511	2 104 585 096	110 288 558 532
<b>GASTOS</b>		<b>4 839 953 612</b>	<b>51 554 860 192</b>	<b>7 580 581 680</b>	<b>57 668 596 959</b>
<b>GASTOS FINANCIEROS</b>		<b>4 171 719 907</b>	<b>44 799 991 571</b>	<b>6 904 989 310</b>	<b>51 117 681 895</b>
<b>Otros Gastos Financieros</b>		<b>4 171 719 907</b>	<b>44 799 991 571</b>	<b>6 904 989 310</b>	<b>51 117 681 895</b>
<b>Pérdida realizada en instrumentos financieros</b>		<b>762 880 177</b>	<b>3 247 708 957</b>	<b>-</b>	<b>855 929</b>
Pérdida realizada en instrumentos financieros al valor razonable con cambios en otro resultado integral	Nota 9	-	3 929 838	-	3 172 530 807
Pérdida por valoración de instrumentos financieros al valor razonable con cambios en resultados	Nota 9	762 880 177	3 243 779 119	-	-
Pérdida por negociación de instrumentos financieros al valor razonable con cambios en resultados	Nota 9	-	-	-	-
Pérdida en la negociación de instrumentos financieros al costo amortizado	Nota 9	-	-	-	-
<b>Pérdida por diferencial cambiario y unidades de desarrollo</b>		<b>182 170 844</b>	<b>1 133 190 568</b>	<b>1 256 493 519</b>	<b>10 011 490 493</b>
Efectivo y Equivalentes de Efectivo \$	Nota 9	182 170 844	1 133 190 568	1 256 493 519	10 011 490 493
<b>Inversiones en instrumentos financieros</b>		<b>3 226 668 885</b>	<b>40 419 073 503</b>	<b>5 648 495 790</b>	<b>37 932 611 586</b>
Al Valor Razonable con cambios en otro resultado integral	Nota 9	2 758 388 870	35 752 085 546	5 154 303 129	30 168 601 234
Al valor Razonable con cambios en resultado	Nota 9	433 230 286	3 606 319 625	393 870 005	6 943 965 919
Al Costo Amortizado	Nota 9	35 049 729	1 060 668 332	100 322 656	820 044 433
<b>Cuentas, Productos y Dividendos por cobrar</b>		<b>-</b>	<b>18 543</b>	<b>-</b>	<b>193 080</b>
<b>Gastos por estimación</b>	Nota 10	<b>1 302 696</b>	<b>10 770 691</b>	<b>16 107 044</b>	<b>176 647 889</b>
<b>OTROS GASTOS</b>		<b>666 931 010</b>	<b>6 744 097 929</b>	<b>659 485 326</b>	<b>6 374 267 176</b>
Gastos Generales	Nota 11	664 187 643	6 741 165 117	659 485 326	6 374 267 176
Gastos operativos	Nota 11	2 743 367	2 932 812	-	-
<b>TOTAL DE DEDUCCIONES</b>		<b>16 730 862 901</b>	<b>159 076 660 703</b>	<b>9 685 166 776</b>	<b>167 957 155 491</b>
<b>ACTIVOS NETOS DISPONIBLES PARA BENEFICIOS FUTUROS AL FINAL DEL PERIODO (3)</b>		<b>€38 384 488 813</b>	<b>€38 384 488 813</b>	<b>€4 351 658 755</b>	<b>€4 351 658 755</b>

Observaciones:

- (1) Saldo inicial: Corresponde al total de activos disponibles para beneficios futuros del mes anterior.  
(2) Saldo inicial: Corresponde al total de activos disponibles para beneficios futuros de diciembre 2022.  
(3) Activos Netos Disponibles para Beneficios Futuros al Final del Periodo: Corresponde a la suma del saldo inicial más el total de adiciones, menos el total de deducciones.  
(4) El dato de la Utilidad del periodo es informativo en este estado, solicitado por el ente rector

Licda. Yesenia Flores Chacón  
Jefa Subproceso Administrativo Financiero  
Dirección de la JUNAFO  
CPI Carnet N° 29334

MPM. Oslean Mora Valdez  
Director a.i. JUNAFO  
Dirección de la JUNAFO

Céd. 3110759688  
FONDO DE JUBILACIONES Y PENSIONES DEL PODER JUDICIAL  
Atención: Junta Administradora del Fondo de Jubilaciones y Pensiones del Poder Judicial  
Registro Profesional: 29334  
Contador: FLORES CHACON YESENIA  
Estado de Resultados Integral  
2023-11-20 11:58:30 -0600



TIMBRE 300.0 COLONES

VERIFICACIÓN: 7K3HDNZ  
<https://timbres.contador.co.cr>

Fondo de Jubilaciones y Pensiones del Poder Judicial  
Estado de Activos Netos Disponibles para Beneficios  
Por el mes terminado al 31/10/2023  
(En colones sin céntimos)

	Notas	Año 2023	Año 2022
		Octubre	Octubre
<b>EFFECTIVO Y EQUIVALENTES DE EFFECTIVO</b>			
Cuentas Corrientes y de Ahorro	<a href="#">Nota 12</a>	20 384 930 848	45 006 647 817
<b>INVERSIONES EN INSTRUMENTOS FINANCIEROS</b>			
Al Valor Razonable con cambios en otro resultado integral	<a href="#">Nota 13</a>	465 672 804 489	526 414 084 790
Al Valor Razonable con cambios en resultados	<a href="#">Nota 13</a>	39 004 944 031	25 751 053 647
Al Costo Amortizado	<a href="#">Nota 13</a>	224 070 908 184	91 073 802 498
Vencidos y Restringidos	<a href="#">Nota 13</a>	0	0
Productos y dividendos por cobrar asociados a inversiones en instrumentos financieros	<a href="#">Nota 14</a>	12 796 588 173	10 824 319 665
<b>CUENTAS POR COBRAR</b>			
Impuesto sobre la renta por cobrar	<a href="#">Nota 15</a>	61 975 499	91 620 300
<b>APORTES POR COBRAR</b>			
Aportes Por Cobrar A Los Trabajadores	<a href="#">Nota 16</a>	3 829 561 991	4 110 781 538
Aportes Por Cobrar Al Patrono	<a href="#">Nota 16</a>	4 378 533 007	4 189 203 752
Aportes Por Cobrar Al Estado	<a href="#">Nota 16</a>	478 384 002	411 126 437
Otros Aportes Por Cobrar	<a href="#">Nota 16</a>	179 463 533	167 146 212
<b>OTROS ACTIVOS</b>			
Intangibles	<a href="#">Nota 17</a>	0	0
<b>ACTIVO TOTAL</b>		<b>770 858 093 757</b>	<b>708 039 786 656</b>
<b>CUENTAS POR PAGAR</b>			
Retenciones A Pensionados	<a href="#">Nota 18</a>	1 060 732 410	1 098 005 946
Obligaciones Por Liquidar Empleados y Exempleados	<a href="#">Nota 19</a>	3 837 258	3 837 258
Obligaciones Transitorias por Liquidar	<a href="#">Nota 20</a>	137 987 588	186 085 352
<b>PROVISIONES</b>			
Cotización Seguro De Enfermedad y Maternidad	<a href="#">Nota 21</a>	661 374 288	658 993 742
<b>PROVISIONES PARA PENSIONES EN CURSO DE PAGO</b>	<a href="#">Nota 22</a>	<b>730 609 673 400</b>	<b>701 741 205 602</b>
<b>PASIVO TOTAL</b>		<b>732 473 604 944</b>	<b>703 688 127 901</b>
<b>ACTIVOS NETOS DISPONIBLES PARA BENEFICIOS FUTUROS (1)</b>		<b>38 384 488 813</b>	<b>4 351 658 755</b>
<b>RESERVAS EN FORMACIÓN</b>			
De los trabajadores	<a href="#">Nota 6</a>	<b>8 637 090 290</b>	<b>8 237 334 543</b>
De los patronos		3 203 548 605	3 048 904 445
Del patrono		3 538 392 699	3 368 244 052
Del Estado		386 710 470	330 540 568
De los pensionados		1 508 438 516	1 489 645 478
<b>RENDIMIENTOS ACUMULADOS</b>			
Rendimientos devengados	<a href="#">Nota 24</a>	0	0
(Traslado de recursos a la provisión para pensiones en curso de pago)		3 780 903 723	5 621 170 130
		-3 780 903 723	-5 621 170 130
<b>AJUSTES AL PATRIMONIO</b>			
Ajuste por deterioro y por valuación de instrumentos	<a href="#">Nota 7</a>	-1 303 821 948	-5 420 788 700
<b>RESULTADO DEL PERIODO</b>			
Utilidad del periodo	<a href="#">Nota 25</a>	3 094 401 328	2 835 943 291
<b>CUENTAS DE ORDEN</b>	<a href="#">Nota 23</a>	502 797 435	493 528 370

Observaciones:

(1) Activos Netos Disponibles para Beneficios Futuros al Final del Periodo: Corresponde al total de activo menos el total de pasivo.

Licda. Yesenia Flores Chacón  
Jefa Subproceso Administrativo Financiero  
Dirección de la JUNAFO  
CPI Carnet N° 29334

MPM. Oslean Mora Valdez  
Director a.i. JUNAFO  
Dirección de la JUNAFO

Céd. 3110759688  
FONDO DE JUBILACIONES Y PENSIONES DEL PODER JUDICIAL  
Atención: Junta Administradora del Fondo de Jubilaciones y Pensiones del Poder Judicial  
Registro Profesional: 29334  
Contador: FLORES CHACON YESEÑA  
Estado de Situación Financiera  
2023-11-20 11:58:30 -0600



TIMBRE 300.0 COLONES

VERIFICACIÓN: 7K3H1DNZ  
<https://timbres.contador.co.cr>

Realizado y revisado por la Unidad Contable, de la Dirección JUNAFO  
MJCH

Fondo de Jubilaciones y Pensiones  
Flujo de Efectivo  
Por el mes terminado al 31/10/2023  
(En colones sin céntimos)

	NOTA	Año 2023		Año 2022
		Periodo actual	Periodo anterior	Periodo comparativo
		Octubre	Setiembre	Octubre
<b>Flujo de efectivo de las actividades de operación</b>				
Resultados del período	NOTA 25	3 094 401 328	3 780 903 723	2 835 943 291
<b>Partidas aplicadas a resultados que no requieren uso de fondos</b>				
<b>Aumento/(Disminución) por</b>				
Depreciaciones y amortizaciones		-	-	-
Ganancias o pérdidas por diferencias de cambio y unidades de desarrollo	NOTA 26	1 641 311 899	-767 139 766	2 389 401 289
Ganancias o pérdidas por venta activos no financieros	NOTA 26	1 167 652 259	63 156 851	-
Ingresos Financieros		-	-	-
Estimaciones por Inversiones		-	-	-
Estimaciones por cartera de crédito		-	-	-
Estimaciones por otros activos		-	-	-
Provisiones por prestaciones sociales		-	-	-
Otras provisiones		-	-	-
Deterioro de activos financieros	NOTA 27	1 302 696	748 822	16 107 044
Deterioro de propiedades, mobiliario y equipo		-	-	-
Deterioro de otros activos		-	-	-
Otros cargos (abonos) a resultado que no significan movimientos de efectivo		-	-	-
Gasto impuesto de renta		-	-	-
<b>Flujos de efectivo por actividades de operación</b>				
<b>Aumento/(Disminución) por</b>				
Efectivo y equivalentes de efectivo		-	-	-
Instrumentos financieros - Al valor Razonable con cambios en el otro resultado integral	NOTA 28	10 460 755 711	-682 965 973	-13 117 159 369
Instrumentos financieros - Al valor Razonable con cambios en Resultados	NOTA 29	-2 002 495 541	-1 422 621 146	-887 939 772
Instrumentos financieros - Al costo amortizado	NOTA 30	-3 543 185 474	-8 345 066 830	-3 041 292 491
Instrumentos financieros - Derivados		-	-	-
Cartera de créditos		-	-	-
Productos y dividendos por cobrar	NOTA 31	-5 685 024 222	-8 888 851 627	-4 982 723 629
Cuentas por cobrar	NOTA 32	444 418 010	170 823 061	366 153 345
Aportes por cobrar	NOTA 33	-497 229 718	-536 894 575	-474 374 428
Bienes y valores adquiridos en recuperación de créditos		-	-	-
Otros activos		-	-	-
Cuentas por pagar	NOTA 34	-421 449 367	-102 157 048	-343 580 887
Productos por pagar - Derivados		-	-	-
Provisión para pensiones en curso de pago	NOTA 35	370 834 667	365 803 242	107 777 767
Otros pasivos	NOTA 36	354 522	-579 691	-834 457
Impuesto sobre la renta		-	-	-
<b>Flujos de efectivo por actividades de inversión</b>				
<b>Aumento/(Disminución) por</b>				
Productos y dividendos cobrados	NOTA 31	2 494 379 031	11 412 746 559	2 503 570 885
Propiedades, planta y equipo		-	-	-
Intangibles		-	-	-
Otras actividades de inversión		-	-	-
<b>Efectivo neto proveniente de actividades de inversión</b>				
<b>Flujos de efectivo por actividades de financiación</b>				
<b>Aumento/(Disminución) por:</b>				
Obligaciones Financieras		-	-	-
Aportaciones recibidas - Reservas en formación	NOTA 37	527 084 725	528 291 227	511 579 317
Dividendos		-	-	-
Otras actividades de financiación		-	-	-
<b>Efectivo neto proveniente de actividades de financiación</b>				
<b>Efectos de las ganancias o pérdidas de cambio en el efectivo y equivalentes al efectivo</b>				
<b>Incremento (Disminución) neto de efectivo y equivalentes de efectivo</b>				
<b>Efectivo y equivalentes de efectivo al principio del período</b>		12 331 820 323	16 755 623 493	59 124 019 913
<b>Efectivo y equivalentes de efectivo al final del período</b>		<b>20 384 930 848</b>	<b>12 331 820 323</b>	<b>45 006 647 817</b>

Nota: Para la apreciación correcta del Flujo de efectivo se debe mostrar el mes anterior considerando que el "Efectivo y equivalentes de efectivo al final del período, constituye el "Efectivo y equivalentes de efectivo al principio del período" del mes siguiente, no obstante para fines comparativos lo indicado es que se pueda analizar respecto al mismo período pero del año anterior.

Licda. Yesenia Flores Chacón  
**Jefa Subproceso Administrativo Financiero**  
Dirección de la JUNAFO  
CPI Carnet N° 29334

MPM. Oslean Mora Valdez  
**Director a.i. JUNAFO**  
Dirección de la JUNAFO

Céd. 3110759688  
FONDO DE JUBILACIONES Y  
PENSIONES DEL PODER JUDICIAL  
Atención: Junta Administradora del  
Fondo de Jubilaciones y Pensiones  
del Poder Judicial  
Registro Profesional: 29334  
Contador: FLORES CHACON  
YESENIA  
Estado de Flujos de Efectivo  
2023-11-20 11:58:31 -0600



TIMBRE 300.0 COLONES

VERIFICACIÓN: 7K3HIDNZ  
<https://timbres.contador.co.cr>

Fondo de Jubilaciones y Pensiones  
Estado de Cambios en el Patrimonio  
Por el mes terminado al 31/10/2023  
(En colones sin céntimos)

Descripción [1]	Octubre					TOTAL
	Notas	Reservas en formación	Rendimientos acumulados	Ajustes al Patrimonio - otros resultados integrales	Otras reservas	
<b>Saldo al 1 de setiembre de 2023</b>		18 737 269 780	2 729 168 299	17 673 978 885	-	39 140 416 964
Cambios en las políticas contables Corrección de errores materiales						
<b>Resultado del 2023</b>						
Reservas legales y otras reservas estatutarias						
Aportaciones recibidas (Contribución solidaria)	Nota 37	528 291 227				528 291 227
(Traslado o liquidación de recursos)	Nota 39		-2 729 168 299			-2 729 168 299
Superavit por revaluación de activos						-
Ajuste por valuación de instrumentos financieros al valor razonable con cambios en el ORI	Nota 38			-872 715 184		-872 715 184
Ajuste por valuación de instrumentos derivados						-
Reserva saldos deudores						-
Utilidad (Pérdida) del periodo	Nota 39				3 780 903 723	3 780 903 723
<b>Saldo al 30 de setiembre de 2023</b>		19 265 561 007	-	16 801 263 701	-	39 847 728 431
<b>Otros resultados integrales de 2023</b>	Nota 39		3 780 903 723			-3 780 903 723
<b>Resultados Integrales Totales del 2023</b>						
<b>Saldo al 1 de octubre del 2023</b>		19 265 561 007	3 780 903 723	16 801 263 701	-	39 847 728 431
Cambios en las políticas contables Corrección de errores materiales						
<b>Saldo corregido 2023</b>						
Ganancia o pérdida no reconocida en resultados Periodo 2						
<b>Resultado Periodo 2023</b>						
<b>Otros resultados integrales 2023</b>						
<b>Resultados Integrales Totales del 2023</b>						
Reservas legales y otras reservas estatutarias						
Aportaciones recibidas (Contribución solidaria)	Nota 37	527 084 725				527 084 725
(Traslado o liquidación de recursos)	Nota 39		-3 780 903 723			-3 780 903 723
Superavit por revaluación de activos						-
Ajuste por valuación de instrumentos financieros al valor razonable con cambios en el ORI	Nota 38			-1 303 821 948		-1 303 821 948
Ajuste por valuación de instrumentos derivados						-
Reserva saldos deudores						-
Utilidad (Pérdida) del periodo	Nota 25				3 094 401 328	3 094 401 328
<b>Saldo al 31 de octubre de 2023</b>		19 792 645 732	-	15 497 441 753	-	38 384 488 813

Nota: De acuerdo a lo indicado por la SUPEN el saldo de este estado debe coincidir con el dato del Estado de Cambios de activos netos disponibles.

Descripción [1]	Octubre					TOTAL
	Notas	Reservas en formación	Rendimientos acumulados	Ajustes al Patrimonio - otros resultados integrales	Otras reservas	
<b>Saldo al 1 de setiembre de 2022</b>		12 464 299 589	-1 581 441 388	4 259 338 914	-	15 142 197 114
Cambios en las políticas contables Corrección de errores materiales						
<b>Resultado del 2022</b>						
Reservas legales y otras reservas estatutarias						
Aportaciones recibidas (Contribución solidaria)		512 098 698				512 098 698
(Traslado o liquidación de recursos)			1 581 441 388			1 581 441 388
Superavit por revaluación de activos						-
Ajuste por valuación de instrumentos financieros al valor razonable con cambios en el ORI				-10 810 812 353		-10 810 812 353
Ajuste por valuación de instrumentos derivados						-
Reserva saldos deudores						-
Utilidad (Pérdida) del periodo					-5 621 170 130	-5 621 170 130
<b>Saldo al 30 de setiembre de 2022</b>		12 976 398 287	-	-6 551 473 439	-	803 754 717
<b>Otros resultados integrales de 2022</b>			-5 621 170 130			5 621 170 130
<b>Resultados Integrales Totales del 2022</b>						
<b>Saldo al 1 de octubre del 2022</b>		12 976 398 287	-5 621 170 130	-6 551 473 439	-	803 754 717
Cambios en las políticas contables Corrección de errores materiales						
<b>Saldo corregido 2022</b>						
Ganancia o pérdida no reconocida en resultados Periodo 2						
<b>Resultado Periodo 2022</b>						
<b>Otros resultados integrales 2022</b>						
<b>Resultados Integrales Totales del 2022</b>						
Reservas legales y otras reservas estatutarias						
Aportaciones recibidas (Contribución solidaria)	Nota 37	511 579 317				511 579 317
(Traslado o liquidación de recursos)	Nota 39		5 621 170 130			5 621 170 130
Superavit por revaluación de activos						-
Ajuste por valuación de instrumentos financieros al valor razonable con cambios en el ORI	Nota 38			-5 420 788 700		-5 420 788 700
Ajuste por valuación de instrumentos derivados						-
Reserva saldos deudores						-
Utilidad (Pérdida) del periodo	Nota 25				2 835 943 291	2 835 943 291
<b>Saldo al 31 de octubre de 2022</b>		13 487 977 603	-	-11 972 262 139	-	4 351 658 755

Nota: De acuerdo a lo indicado por la SUPEN el saldo de este estado debe coincidir con el dato del Estado de Cambios de activos netos disponibles.

Licda. Yessenia Flores Chacón  
Jefa Subproceso Administrativo Financiero  
Dirección de la JUNAFO  
CPI Carnet N° 29334

MPM, Oslean Mora Valdez  
Director a.i. JUNAFO  
Dirección de la JUNAFO

Céd. 3110799688  
FONDO DE JUBILACIONES Y PENSIONES DEL PODER JUDICIAL  
Administración Junta Administradora del Poder Judicial - Contabilidad y Finanzas  
Registro Profesional: 28234  
Contador: FLORES CHACON YESSENIA  
Estado de Cambios en el Patrimonio  
2023-11-01 11:08:31 -0600



TIMBRE 300.0 COLONES

VERIFICACIÓN: 7K3HDNZ  
<https://timbres.contador.co.cr>

**Nota 1**  
**Ingresos Financieros por efectivo y equivalentes de efectivo**  
**Al 31 de octubre del 2023**

Los cuales son el resultado de los saldos que se mantienen en las cuentas corrientes del Banco Nacional de Costa Rica, Banco de Costa Rica y Banco Popular, al cierre del presente mes los intereses sobre saldos en cuentas corrientes son los siguientes:

Cuenta Contable	Banco	Año 2023			Año 2022		
		Octubre			Octubre		
		Intereses Ganados €	Tipo de Cambio	Total \$	Intereses Ganados €	Tipo de Cambio	Total \$
510.01.04.00.00.1.00.01	Intereses Fondos Ctas Corrientes-Banco Nacional de CR 1234-0-€	-					
510.01.04.00.00.1.00.02	Intereses Fondos Ctas Corrientes-Banco de Costa Rica 229-32-9-€	70 827 530			162 066 675		
510.01.04.00.00.1.00.05	Sobre equivalentes de efectivo €						
510.01.04.00.00.1.00.06	Reportos €						
510.01.04.00.00.2.00.01	Intereses Fondos Ctas Corrientes-Banco Nacional de CR Cta No 601277-7-\$						
510.01.04.00.00.2.00.03	Intereses Fondos Ctas Corrientes-Banco de Costa Rica 112247-9-\$	20 155 829	535	37 701	39 405 670	629	62 668
510.01.04.00.00.2.00.04	Sobre equivalentes de efectivo \$						
510.01.04.00.00.2.00.05	Reportos \$						
510.01.04.00.00.4.00.01	Sobre equivalentes de efectivo (UD)						
510.01.04.00.00.4.00.02	Reportos (UD)						
<b>Total</b>		<b>90 983 358</b>		<b>37 701</b>	<b>201 472 345</b>		<b>62 668</b>

Cuenta Contable	Banco	Año 2023			Año 2022		
		Octubre			Octubre		
		Intereses Ganados €	Tipo de Cambio	Total \$	Intereses Ganados €	Tipo de Cambio	Total \$
510.01.04.00.00.1.00.01	Intereses Fondos Ctas Corrientes-Banco Nacional de CR 1234-0-€	2 225			350		
510.01.04.00.00.1.00.02	Intereses Fondos Ctas Corrientes-Banco de Costa Rica 229-32-9-€	780 630 050			897 640 552		
510.01.04.00.00.1.00.03	Intereses Fondos Ctas Corrientes-Banco Popular Cta 18-1019277-€						
510.01.04.00.00.1.00.04	Intereses Fondos Ctas Corrientes-Banco de Costa Rica Cta 174961-7-€						
510.01.04.00.00.1.00.05	Sobre equivalentes de efectivo €						
510.01.04.00.00.1.00.06	Reportos €						
510.01.04.00.00.2.00.01	Intereses Fondos Ctas Corrientes-Banco Nacional de CR Cta No 601277-7-\$	11 047 989					
510.01.04.00.00.2.00.02	Intereses Fondos Ctas Corrientes-Banco Popular Cta No 1914-1-\$						
510.01.04.00.00.2.00.03	Intereses Fondos Ctas Corrientes-Banco de Costa Rica 112247-9-\$	116 678 580	535	218 242	307 819 227	629	489 534
510.01.04.00.00.2.00.04	Sobre equivalentes de efectivo \$						
510.01.04.00.00.2.00.05	Reportos \$						
510.01.04.00.00.4.00.01	Sobre equivalentes de efectivo (UD)						
510.01.04.00.00.4.00.02	Reportos (UD)						
<b>Total</b>		<b>908 358 845</b>		<b>218 242</b>	<b>1 205 460 129</b>		<b>489 534</b>

**Nota 2**  
**Ingresos Financieros por inversiones en instrumentos financieros**  
**Al 31 de octubre del 2023**

De acuerdo con lo establecido por la SUPEN, en este grupo se registran las cuentas sobre **intereses, dividendos y rendimientos devengados** sobre inversiones en instrumentos financieros, por efectivo y equivalentes de efectivo; tanto a nivel nacional y extranjero.

Mensual	Año 2023				Año 2022			
	Octubre				Octubre			
<b>Al valor razonable con cambios en otros resultado integral</b>	<b>COLONES</b>	<b>DOLARES</b>	<b>UDES</b>	<b>TOTAL</b>	<b>COLONES</b>	<b>DOLARES</b>	<b>UDES</b>	<b>TOTAL</b>
<b>Cuenta Contable</b>								
510.02.01.01.00.1	2 398 584 160			2 398 584 160	2 832 114 579			2 832 114 579
510.02.01.02.00.1	458 936 869			458 936 869	556 962 690			556 962 690
510.02.01.01.00.2		250 093 917		250 093 917		220 704 045		220 704 045
510.02.01.02.00.2		131 284 023		131 284 023		172 086 177		172 086 177
510.02.01.03.00.2				-				-
510.02.01.04.00.2				-				-
510.02.01.01.00.4				-				-
<b>Total</b>	<b>2 857 521 029</b>	<b>381 377 941</b>	<b>-</b>	<b>3 238 898 970</b>	<b>3 389 077 269</b>	<b>392 790 222</b>	<b>-</b>	<b>3 781 867 491</b>
<b>Al valor razonable con cambios en resultados</b>	<b>COLONES</b>	<b>DOLARES</b>	<b>UDES</b>	<b>TOTAL</b>	<b>COLONES</b>	<b>DOLARES</b>	<b>UDES</b>	<b>TOTAL</b>
<b>Cuenta Contable</b>								
510.02.02.01.00.1				-				-
510.02.02.02.00.1				-				-
510.02.02.01.00.2				-				-
510.02.02.02.00.2				-				-
510.02.02.03.00.2		2 063 188		2 063 188				-
510.02.02.04.00.2				-				-
<b>Total</b>	<b>-</b>	<b>2 063 188</b>	<b>-</b>	<b>2 063 188</b>	<b>-</b>	<b>-</b>	<b>-</b>	<b>-</b>
<b>Al costo amortizado</b>	<b>COLONES</b>	<b>DOLARES</b>	<b>UDES</b>	<b>TOTAL</b>	<b>COLONES</b>	<b>DOLARES</b>	<b>UDES</b>	<b>TOTAL</b>
<b>Cuenta Contable</b>								
510.02.03.01.00.1	1 061 512 160	-		1 061 512 160	408 960 319			408 960 319
510.02.03.02.00.1	246 831 835			246 831 835	197 806 101			197 806 101
510.02.03.01.00.2				-		10 871 991		10 871 991
510.02.03.02.00.2				-				-
510.02.03.03.00.2				-				-
510.02.03.04.00.2				-				-
510.02.03.01.00.4			284 058 608	284 058 608				-
<b>Total</b>	<b>1 308 343 995</b>	<b>-</b>	<b>284 058 608</b>	<b>1 592 402 603</b>	<b>606 766 420</b>	<b>10 871 991</b>	<b>-</b>	<b>617 638 411</b>
<b>Total de Ingresos Financieros por inversiones</b>	<b>4 165 865 025</b>	<b>383 441 129</b>	<b>284 058 608</b>	<b>4 833 364 761</b>	<b>3 995 843 689</b>	<b>403 662 213</b>	<b>-</b>	<b>4 399 505 902</b>
<b>Acumulado</b>	<b>Año 2023</b>				<b>Año 2022</b>			
<b>Al valor razonable con cambios en otros resultado integral</b>	<b>COLONES</b>	<b>DOLARES</b>	<b>UDES</b>	<b>TOTAL</b>	<b>COLONES</b>	<b>DOLARES</b>	<b>UDES</b>	<b>TOTAL</b>
<b>Cuenta Contable</b>								
510.02.01.01.00.1	26 800 016 853			26 800 016 853	28 226 092 969			28 226 092 969
510.02.01.02.00.1	4 775 715 191			4 775 715 191	5 238 613 126			5 238 613 126
510.02.01.01.00.2		2 610 355 082		2 610 355 082		1 995 098 380		1 995 098 380
510.02.01.02.00.2		1 712 539 010		1 712 539 010		2 071 030 453		2 071 030 453
510.02.01.03.00.2				-				-
510.02.01.04.00.2				-				-
510.02.01.01.00.4				-				-
<b>Total</b>	<b>31 575 732 045</b>	<b>4 322 894 092</b>	<b>-</b>	<b>35 898 626 136</b>	<b>33 464 706 095</b>	<b>4 066 128 833</b>	<b>2 962 121</b>	<b>37 533 797 049</b>
<b>Al valor razonable con cambios en resultados</b>	<b>COLONES</b>	<b>DOLARES</b>	<b>UDES</b>	<b>TOTAL</b>	<b>COLONES</b>	<b>DOLARES</b>	<b>UDES</b>	<b>TOTAL</b>
<b>Cuenta Contable</b>								
510.02.02.01.00.1				-				-
510.02.02.02.00.1				-				-
510.02.02.01.00.2				-				-
510.02.02.02.00.2				-				-
510.02.02.03.00.2		352 971 673		352 971 673				-
510.02.02.04.00.2		9 552 813		9 552 813				-
<b>Total</b>	<b>-</b>	<b>362 524 485</b>	<b>-</b>	<b>362 524 485</b>	<b>-</b>	<b>-</b>	<b>-</b>	<b>-</b>
<b>Al costo amortizado</b>	<b>COLONES</b>	<b>DOLARES</b>	<b>UDES</b>	<b>TOTAL</b>	<b>COLONES</b>	<b>DOLARES</b>	<b>UDES</b>	<b>TOTAL</b>
<b>Cuenta Contable</b>								
510.02.03.01.00.1	7 189 363 204			7 189 363 204	4 277 711 052			4 277 711 052
510.02.03.02.00.1	2 184 748 006			2 184 748 006	1 060 758 254			1 060 758 254
510.02.03.01.00.2		47 979		47 979		167 291 991		167 291 991
510.02.03.02.00.2				-				-
510.02.03.03.00.2				-				-
510.02.03.04.00.2				-				-
510.02.03.01.00.4			2 637 052 759	2 637 052 759			16 649 893	16 649 893
<b>Total</b>	<b>9 374 111 210</b>	<b>47 979</b>	<b>2 637 052 759</b>	<b>12 011 211 948</b>	<b>5 505 761 296</b>	<b>-</b>	<b>16 649 893</b>	<b>5 522 411 188</b>
<b>Total de Ingresos Financieros por inversiones</b>	<b>40 949 843 254</b>	<b>4 685 466 556</b>	<b>2 637 052 759</b>	<b>48 272 362 569</b>	<b>38 970 467 391</b>	<b>4 066 128 833</b>	<b>19 612 014</b>	<b>43 056 208 238</b>



**Nota 3**  
**Otros Ingresos Financieros**  
**Al 31 de octubre del 2023**

Se registran otros ingresos referente a las ganancias realizadas en instrumentos financieros y a las ganancias generadas producto del diferencial cambiario en los instrumentos de la cartera del Fondo de Jubilaciones y Pensiones.

		Año 2023		Año 2022	
		Octubre		Octubre	
Cuenta Contable	Cuenta	Mensual	Acumulado	Mensual	Acumulado
<b>Ganancia realizada en instrumentos financieros</b>					
510.04.01.00.00	Ganancia realizada en instrumentos financieros al valor razonable con cambios en otro resultado integral	1 167 652 259	2 328 641 246		895 098 696
510.04.02.00.00	Ganancia por valoración de instrumentos financieros al valor razonable con cambios en resultados		3 809 437 624	1 281 809 777	1 281 809 777
510.04.03.00.00	Ganancia por negociación de instrumentos financieros al valor razonable con cambios en resultados				
510.04.04.00.00	Ganancia en la negociación de instrumentos financieros al costo amortizado				
<b>Total</b>		<b>1 167 652 259</b>	<b>6 138 078 870</b>	<b>1 281 809 777</b>	<b>2 176 908 473</b>
<b>Ganancias por Diferencial Cambiario y unidades de desarrollo</b>					
Cuenta Contable	Cuenta	Mensual	Acumulado	Mensual	Acumulado
<b>Efectivo y Equivalentes de Efectivo</b>					
510.04.10.01.00.2.00.01	Cuentas corrientes	92 236 500	990 684 187	920 849 623	9 625 416 197
510.04.10.01.00.2.00.02	Sobre equivalentes de efectivo				
510.04.10.01.00.2.00.03	Reportos				
<b>Total</b>		<b>92 236 500</b>	<b>990 684 187</b>	<b>920 849 623</b>	<b>9 625 416 197</b>
<b>Inversiones en instrumentos financieros</b>					
510.04.10.02.01.2.00	Al valor razonable con cambios en otro resultado integral \$	1 629 661 842	23 368 622 442	3 525 732 999	25 466 613 881
510.04.10.02.02.2.00	Al valor razonable con cambios en resultados \$		677 127 877		4 968 742 277
510.04.10.02.03.2.00	Al costo amortizado \$		46 005	69 005 398	818 241 718
510.04.10.02.01.4.00	Al valor razonable con cambios en otro resultado integral (UD)			-	29 695 062
510.04.10.02.02.4.00	Al valor razonable con cambios en resultados (UD)				
510.04.10.02.03.4.00	Al costo amortizado (UD)	45 629 489	345 199 911	-	196 782 042
<b>Total</b>		<b>1 675 291 331</b>	<b>24 390 996 235</b>	<b>3 594 738 398</b>	<b>31 480 074 980</b>
<b>Cuentas, Productos y Dividendos por cobrar</b>					
510.04.10.03.00.2.00	Al valor razonable con cambios en otro resultado integral \$				
510.04.10.03.00.2.01	Al valor razonable con cambios en resultados \$				
510.04.10.03.00.2.02	Al costo amortizado \$				
510.04.10.03.00.2.03	Ganancia del Impuesto sobre la renta por cobrar \$		942		
510.04.10.03.00.4.00	Al valor razonable con cambios en otros resultados integral (UD)				
510.04.10.03.00.4.01	Al valor razonable con cambios en resultados (UD)				
510.04.10.03.00.4.02	Al costo amortizado (UD)				
510.04.10.03.00.4.03	Ganancia del Impuesto sobre la renta por cobrar (UD)				
<b>Total</b>		<b>-</b>	<b>942</b>	<b>-</b>	<b>-</b>
<b>Total Otros Ingresos Financieros</b>		<b>2 935 180 089</b>	<b>31 519 760 234</b>	<b>5 797 397 798</b>	<b>43 282 399 650</b>

Para comprender el comportamiento de la nota 3 y 9, se exhorta a revisar la nota 25 y la información macroeconómica de este informe, en los cuales se explica en términos sucintos el comportamiento de los resultados financieros.

**Nota 4**  
**Ingresos por disminución de Estimaciones**  
**Al 31 de octubre del 2023**

Registra el resultado positivo de la valoración del deterioro de las operaciones de inversión cumpliendo con la normativa vigente, específico para el Fondo de Jubilaciones y Pensiones del Poder Judicial.

Cuenta Contable	Cuenta	Moneda	Año 2023		Año 2022	
			Octubre		Octubre	
			Mensual	Acumulado	Mensual	Acumulado
511.01.00.00.00.1	De inversiones en Instrumentos Financieros ¢	Colones	518 162	12 857 391	1 080 104	205 523 021
511.01.00.00.00.2	De inversiones en Instrumentos Financieros \$	Dólares	1 005 100	13 473 409	38 031	125 234 489
511.01.00.00.00.4	De inversiones en Instrumentos Financieros (UD)	UDES	30 645	199 233		445 431
<b>Total Ingresos por disminución de Estimaciones</b>			<b>1 553 906</b>	<b>26 530 034</b>	<b>1 118 134</b>	<b>331 202 940</b>

**Nota 5**  
**Ingresos Operativos**  
**Al 31 de octubre del 2023**

Comprende las cuentas para el registro de los ingresos originados por operaciones no frecuentes, saldos a favor en céntimos de transferencias al Sistema Centralizado de Recaudación (SICERE), específico para el Fondo de Jubilaciones y Pensiones del Poder Judicial.

Cuenta Contable	Descripción	Moneda	Año 2023		Año 2022	
			Octubre		Octubre	
			Mensual	Acumulado	Mensual	Acumulado
513.02.04.00.00.1.00.01	Ingresos diversos ¢	Colones	4 918 917	57 141 165	4 859 285	44 297 710
513.02.04.00.00.2.00.01	Ingresos diversos \$	Dólares	68 353 909	267 515 862	12 171 506	59 702 078
513.02.04.00.00.4.00.01	Ingresos diversos (UDS)	UDES	-	4		285
<b>Total ingresos operativos</b>			<b>73 272 826</b>	<b>324 657 031</b>	<b>17 030 791</b>	<b>104 000 073</b>

**Nota 6**  
**Plan de contribuciones**  
**Al 31 de octubre del 2023**

Comprende los aportes realizados por el Poder Judicial en su calidad de Patrono y Estado, los cuales se aplican sobre los salarios devengados por los servidores judiciales. Asimismo, está constituido por la contribución de los empleados, jubilados y pensionados judiciales, a los cuales en la actualidad se les deduce de su salario, jubilación y pensión.

Cuenta Contable	Aportes	Porcentajes	Año 2023		Año 2022	
			Octubre		Octubre	
			Mensual	Acumulado	Mensual	Acumulado
312.01.01.00.00.1.00	Trabajadores	13,00%	3 203 548 605	31 385 306 787	3 048 904 445	30 432 881 601
312.02.01.00.00.1.00	Patrono	14,36%	3 538 392 699	34 610 389 257	3 368 244 052	33 598 673 753
312.03.01.00.00.1.00	Estado	1,57%	386 710 470	3 798 598 565	330 540 568	3 296 712 183
312.04.01.00.00.1.00.01	Jubilados y Pensionados	13,00%	981 353 791	9 836 364 842	978 066 161	9 419 312 019
312.04.01.00.00.1.00.02	Contribución Solidaria	-	527 084 725	5 283 420 450	511 579 317	4 548 750 308
<b>Total Aportes</b>			<b>8 637 090 290</b>	<b>84 914 079 901</b>	<b>8 237 334 543</b>	<b>81 296 329 865</b>

## Notas:

1-) Mediante la publicación de la Ley 9544, que reforma el Régimen de Jubilaciones y Pensiones del Poder Judicial y Acuerdo del Consejo Superior Sesión N°46-18 celebrada el 22/05/2018, art VI, se solicita realizar a partir de esta fecha el incremento al aporte obrero del 11% al 13%, así como el rebajo de la contribución especial, solidaria y redistributiva a las personas jubiladas y pensionadas, conforme el artículo 236 bis de esta Ley.

2-) En el Acuerdo del Consejo Superior, sesión N° 4-19 del 17 de enero de 2019 artículo XXXVI se acordó: "Tomar nota de la comunicación de la Dirección de Gestión Humana, en oficio DGH-004-2019 del 10 de enero de 2019, referente a el cambio realizado en el parámetro del aporte estatal al Fondo de Jubilaciones y Pensiones de un 0.58% a 1.24%, fundamentado en los recursos asignados por el Ministerio de Hacienda en la subpartida 60404, según lo establecido en la Ley de Presupuesto Ordinario y Extraordinario de la República para el Ejercicio Económico del 2019."

3-) En el aporte de trabajadores incluye el rubro de Reconocimiento de tiempo servido.

4-) De conformidad con lo normado en el reglamento de Seguro Invalidez Vejez y Muerte de la CCSS se modificó el porcentaje de aporte estatal al Fondo de Jubilaciones y Pensiones del Poder Judicial, pasando a partir de 1°enero de 2023 del 1.41% al 1.57%.

**Nota 7**  
**Ajuste por deterioro y por valuación de instrumentos**  
**Al 31 de octubre del 2023**

Se registran los ajustes al patrimonio que representan correcciones en su valor, como, valuación de instrumentos financieros y de derivados, según las reglas de valuación establecidas para las cuentas de activo.

Mensual	Año 2023				Año 2022			
	Octubre				Octubre			
Ganancias no realizadas por valuación de instr.								
Cuenta Contable	Colón	Dólar	UDES	Total	Colón	Dólar	UDES	Total
314.02.01.00.00.1.00	-1 718 502 867			-1 718 502 867	-4 131 797 967			-4 131 797 967
314.02.01.00.00.2.00		-209 034 942		-209 034 942		-9 862 583		-9 862 583
314.02.01.00.00.4.00				-			-	-
<b>Total</b>	<b>-1 718 502 867</b>	<b>-209 034 942</b>	<b>-</b>	<b>-1 927 537 809</b>	<b>-4 131 797 967</b>	<b>-9 862 583</b>	<b>-</b>	<b>-4 141 660 550</b>
Pérdidas no realizadas por valuación de instr.								
Cuenta Contable	Colón	Dólar	UDES	Total	Colón	Dólar	UDES	Total
314.02.02.00.00.1.00	628 570 203			628 570 203	-1 170 304 144			-1 170 304 144
314.02.02.00.00.2.00		-5 101 167		-5 101 167		-123 126 065		-123 126 065
314.02.02.00.00.4.00				-			-	-
<b>Total</b>	<b>628 570 203</b>	<b>-5 101 167</b>	<b>-</b>	<b>623 469 036</b>	<b>-1 170 304 144</b>	<b>-123 126 065</b>	<b>-</b>	<b>-1 293 430 209</b>
Ajuste por deterioro de instrumentos financieros								
Cuenta Contable	Colón	Dólar	UDES	Total	Colón	Dólar	UDES	Total
314.02.03.00.00.1.00	-1 005 100			-1 005 100	-845 740			-845 740
314.02.03.00.00.2.00		1 251 924		1 251 924		15 147 799	-	15 147 799
314.02.03.00.00.4.00			-0	-0			-	-
<b>Total</b>	<b>-1 005 100</b>	<b>1 251 924</b>	<b>-0</b>	<b>246 825</b>	<b>-845 740</b>	<b>15 147 799</b>	<b>-</b>	<b>14 302 059</b>
<b>TOTAL</b>				<b>-1 303 821 948</b>				<b>-5 420 788 700</b>
Acumulado								
Año 2022				Año 2022				
Ganancias no realizadas por valuación de instr.								
Cuenta Contable	Colón	Dólar	UDES	Total	Colón	Dólar	UDES	Total
314.02.01.00.00.1.00	21 645 204 852			21 645 204 852	-52 979 659 362			-52 979 659 362
314.02.01.00.00.2.00		512 683 856		512 683 856		-1 770 279 624		-1 770 279 624
314.02.01.00.00.4.00				-			-2 567 289	-2 567 289
<b>Total</b>	<b>21 645 204 852</b>	<b>512 683 856</b>	<b>-</b>	<b>22 157 888 709</b>	<b>-52 979 659 362</b>	<b>-1 770 279 624</b>	<b>-2 567 289</b>	<b>-54 752 506 275</b>
Pérdidas no realizadas por valuación de instr.								
Cuenta Contable	Colón	Dólar	UDES	Total	Colón	Dólar	UDES	Total
314.02.02.00.00.1.00	-255 157 038			-255 157 038	-2 157 390 635			-2 157 390 635
314.02.02.00.00.2.00		2 658 461 867		2 658 461 867		-1 374 606 906		-1 374 606 906
314.02.02.00.00.4.00				-			-	-
<b>Total</b>	<b>-255 157 038</b>	<b>2 658 461 867</b>	<b>-</b>	<b>2 403 304 829</b>	<b>-2 157 390 635</b>	<b>-1 374 606 906</b>	<b>-</b>	<b>-3 531 997 542</b>
Ajuste por deterioro de instrumentos financieros								
Cuenta Contable	Colón	Dólar	UDES	Total	Colón	Dólar	UDES	Total
314.02.03.00.00.1.00	-8 099 951			-8 099 951	-113 708 605			-113 708 605
314.02.03.00.00.2.00		-8 892 712		-8 892 712		-28 299 948		-28 299 948
314.02.03.00.00.4.00			-	-			-59 463	-59 463
<b>Total</b>	<b>-8 099 951</b>	<b>-8 892 712</b>	<b>-</b>	<b>-16 992 662</b>	<b>-113 708 605</b>	<b>-28 299 948</b>	<b>-59 463</b>	<b>-142 068 015</b>
<b>TOTAL</b>				<b>24 544 200 875</b>				<b>- 58 426 571 832</b>

**Nota 8**  
**Salida de Recursos**  
**Al 31 de octubre del 2023**

Corresponde al traslado de todos los recursos de la cuenta patrimonial "Reserva en Formación" a la cuenta "Provisión para Pensiones en Curso de Pago", por ende todos los recursos generados de los aportes, así como los rendimientos obtenidos por las inversiones se continúan registrando en la Provisión Para Pensiones en Curso de Pago.

		Año 2023		Año 2022	
		Octubre		Octubre	
		Mensual	Acumulado	Mensual	Acumulado
<b>Aportes</b>					
Cuenta Contable	Descripción				
312.01.01.00.00.1.00	Trabajadores	3 203 548 605	31 385 306 787	3 048 904 445	30 432 881 601
312.02.01.00.00.1.00	Patrono	3 538 392 699	34 610 389 257	3 368 244 052	33 598 673 753
312.03.01.00.00.1.00	Estado	386 710 470	3 798 598 565	330 540 568	3 296 712 183
312.04.01.00.00.1.00.01	Jubilados y Pensionados	981 353 791	9 836 364 842	978 066 161	9 419 312 019
<b>Total</b>		<b>8 110 005 565</b>	<b>79 630 659 451</b>	<b>7 725 755 226</b>	<b>76 747 579 557</b>
<b>Rendimientos</b>					
313.02.00.00.00.1	(Traslado de recursos a la provisión para pensión en ¢	3 666 688 328	36 131 298 932	3 443 822 657	33 174 345 668
313.02.00.00.00.2	(Traslado de recursos a la provisión para pensión en \$	(90 824 440)	(9 986 649 771)	(9 064 992 787)	(450 277 402)
313.02.00.00.00.4	(Traslado de recursos a la provisión para pensión UDES	205 039 835	1 746 491 900	-	816 910 709
<b>Total</b>		<b>3 780 903 723</b>	<b>27 891 141 060</b>	<b>-5 621 170 130</b>	<b>33 540 978 975</b>
<b>Total Salida de Recursos</b>		<b>11 890 909 288</b>	<b>107 521 800 511</b>	<b>2 104 585 096</b>	<b>110 288 558 532</b>

Detalle de los rendimientos acumulados al 2023:

Mes Correspondiente	Periodo del traslado	Monto
Diciembre	Enero	1 488 733 868
Enero	Febrero	-4 679 417 132
Febrero	Marzo	4 462 890 838
Marzo	Abril	-19 399 468
Abril	Mayo	5 451 125 336
Mayo	Junio	3 592 067 418
Junio	Julio	6 284 330 465
Julio	Agosto	4 800 737 713
Agosto	Setiembre	2 729 168 299
Setiembre	Octubre	3 780 903 723
Octubre	Noviembre	
Noviembre	Diciembre	
<b>Total</b>		<b>27 891 141 060</b>

**Nota 9**  
**Otros Gastos Financieros**  
**Al 31 de octubre del 2023**

Se registran otros gastos referente a las pérdidas realizadas en instrumentos financieros y a las pérdidas generadas producto del diferencial cambiario en los instrumentos de la cartera del Fondo de Jubilaciones y Pensiones.

		Año 2023		Año 2022	
		Octubre		Octubre	
<b>Pérdida realizada en instrumentos financieros</b>					
Cuenta Contable	Cuenta	Mensual	Acumulado	Mensual	Acumulado
410.04.01.00.00	Pérdida realizada en instrumentos financieros al valor razonable con cambios en otro resultado		3 929 838		855 929
410.04.02.00.00	Pérdida por valoración de instrumentos financieros al valor razonable con cambios en resultados	762 880 177	3 243 779 119		3 172 530 807
410.04.03.00.00	Pérdida por negociación de instrumentos financieros al valor razonable con cambios en resultados				
410.04.04.00.00	Pérdida en la negociación de instrumentos financieros al costo amortizado				
<b>Total</b>		<b>762 880 177</b>	<b>3 247 708 957</b>	<b>-</b>	<b>3 173 386 735</b>
<b>Pérdidas por Diferencial Cambiario y unidades de desarrollo</b>					
Cuenta Contable	Cuenta	Mensual	Acumulado	Mensual	Acumulado
<b>Efectivo y Equivalentes de Efectivo</b>					
410.04.10.01.00.2.00.01	Cuentas corrientes	182 170 844	1 133 190 568	1 256 493 519	10 011 490 493
410.04.10.01.00.2.00.02	Sobre equivalentes de efectivo				
410.04.10.01.00.2.00.03	Reportos				
<b>Total</b>		<b>182 170 844</b>	<b>1 133 190 568</b>	<b>1 256 493 519</b>	<b>10 011 490 493</b>
<b>Inversiones en instrumentos financieros</b>					
410.04.10.02.01.2.00	Al valor razonable con cambios en otro resultado integral \$	2 758 388 870	35 752 085 546	5 154 303 129	30 167 911 444
410.04.10.02.02.2.00	Al valor razonable con cambios en resultados \$	433 230 286	3 606 319 625	393 870 005	6 943 965 919
410.04.10.02.03.2.00	Al costo amortizado \$		374 947	100 322 656	812 305 103
410.04.10.02.01.4.00	Al valor razonable con cambios en otro resultado integral (UD)				689 790
410.04.10.02.02.4.00	Al valor razonable con cambios en resultados (UD)				
410.04.10.02.03.4.00	Al costo amortizado (UD)	35 049 729	1 060 293 385		7 739 329
<b>Total</b>		<b>3 226 668 885</b>	<b>40 419 073 503</b>	<b>5 648 495 790</b>	<b>37 932 611 586</b>
<b>Cuentas, Productos y Dividendos por cobrar</b>					
410.04.10.03.00.2.00	Al valor razonable con cambios en otro resultado integral \$				
410.04.10.03.00.2.01	Al valor razonable con cambios en resultados \$				
410.04.10.03.00.2.02	Al costo amortizado \$				
410.04.10.03.00.2.03	Ganancia del Impuesto sobre la renta por cobrar \$		18 543		193 080
410.04.10.03.00.4.00	Al valor razonable con cambios en otros resultados integral (UD)				
410.04.10.03.00.4.01	Al valor razonable con cambios en resultados (UD)				
410.04.10.03.00.4.02	Al costo amortizado (UD)				
410.04.10.03.00.4.03	Ganancia del Impuesto sobre la renta por cobrar (UD)				
<b>Total</b>		<b>-</b>	<b>18 543</b>	<b>-</b>	<b>193 080</b>
<b>Total Otros Ingresos Financieros</b>		<b>4 171 719 907</b>	<b>44 799 991 571</b>	<b>6 904 989 310</b>	<b>51 117 681 895</b>

Para comprender el comportamiento de la nota 3 y 9, se exhorta a revisar la nota 25 y la información macroeconómica de este informe, en los cuales se explica en términos sucintos el comportamiento de los resultados financieros.

Nota aclaratoria: En cuanto al monto registrado en la cuenta "Pérdida realizada en instrumentos financieros al valor razonable con cambios en otro resultado integral", esto corresponde a comisiones relacionadas con las ventas, no a una pérdida relacionada con la negociación, por lo que en los siguientes registros de ventas, se va a corregir la falencia, aplicando el criterio de corrección prospectivo que la NIC 8 "Políticas Contables, Cambios en las Estimaciones Contables y Errores", en la cual se acuña el término aplicación prospectiva; en el cual en términos sucintos faculta a realizar un cambio contable tras la evaluación de la situación actual y a la luz de nueva información. Para el mes de este informe no es factible realizar un cambio considerando que se hacen cierres mensuales de las cuentas de resultados, no menos relevante, que la información ya fue entregada al ente rector mediante la carga en el Portal de la Ves.

**Nota 10**  
**Gasto aumento por estimación**  
**Al 31 de octubre del 2023**

Registra el resultado negativo de la valoración del deterioro de las operaciones de inversión cumpliendo con la normativa vigente, específico para el Fondo de Jubilaciones y Pensiones del Poder Judicial.

Cuenta Contable	Cuenta	Moneda	Año 2023		Año 2022	
			Octubre		Octubre	
			Mensual	Acumulado	Mensual	Acumulado
411.01.01.00.00.1	Al valor razonable con cambios en otros resultados integrales ¢	Colones	1 251 924	4 072 863		47 823 833
411.01.01.00.00.2	Al valor razonable con cambios en otros resultados integrales \$	Dólares		1 146 058	15 147 799	85 709 959
411.01.01.00.00.4	Al valor razonable con cambios en otros resultados integrales (UD)	UDES				
411.01.02.00.00.1	Al costo amortizado ¢	Colones	50 772	5 255 644	959 245	43 114 096
411.01.02.00.00.2	Al costo amortizado \$	Dólares				
411.01.02.00.00.4	Al costo amortizado (UD)	UDES		296 126		
<b>Total Gasto por aumento de Estimaciones</b>			<b>1 302 696</b>	<b>10 770 691</b>	<b>16 107 044</b>	<b>176 647 889</b>



**Nota 11**  
**Otros Gastos**  
**Al 31 de octubre del 2023**

Esta cuenta agrupa varias partidas, las cuales se describen a continuación:

Cuenta Contable	GASTOS GENERALES	Moneda	Año 2023		Año 2022	
			Octubre		Octubre	
			Mensual	Acumulado	Mensual	Acumulado
413.01.01.00.00	Comisiones por servicios bursátiles	Colón	2 743 367	2 932 812		
414.02.07.00.00.1	Servicios profesionales	Colón				
414.02.08.00.00.1	Servicios bancarios ¢	Colón	34 477	374 046	38 831	428 370
414.02.09.00.00.1	Cotización Seguro de enfermedad y maternidad	Colón	660 526 590	6 620 630 175	658 313 762	6 339 921 547
414.02.14.00.00.1	Gastos diversos ¢	Colón	450 995	12 544 601	370 096	3 105 134
414.02.08.00.00.2	Servicios bancarios \$	Dólar			-	885
414.02.14.00.00.2	Gastos diversos \$	Dólar	3 175 378	107 590 726	762 638	30 522 116
414.02.14.00.00.4	Gastos diversos (UD)	Udes	202	25 569	-	289 124
<b>Total de Gastos Generales</b>			<b>666 931 010</b>	<b>6 744 097 929</b>	<b>659 485 326</b>	<b>6 374 267 176</b>

**Gastos por servicios bancarios:**

Corresponde a gastos por comisiones bancarias cobradas por los entes que prestan servicios bancarios al Fondo de Jubilaciones.

**Cotización Seguro de Enfermedad y Maternidad:**

Carga social en la que incurre el Fondo como Patrono, con la Caja Costarricense del Seguro Social, por concepto de Enfermedad y Maternidad, correspondiente al 8.75% sobre las jubilaciones y pensiones canceladas.

**Gastos diversos**

Corresponde a diversos ajustes relacionados principalmente con las inversiones y cuentas relacionadas.

**Nota 12**  
**Cuentas Corrientes y de Ahorro**  
**Al 31 de octubre del 2023**

El saldo en cuentas corrientes bancarias que mantiene el Fondo de Jubilaciones y Pensiones, en colones y en dólares americanos son los siguientes:

		Año 2023			Año 2022		
		Octubre			Octubre		
Cuenta Contable	Cuentas corrientes y de ahorro, Prov para pensiones en curso de pago	TOTAL ₡	Tipo de cambio	TOTAL \$	TOTAL ₡	Tipo de cambio	TOTAL \$
110.02.01.01.00.1.00.01	Banco Nacional de C.R. Cta 1234-0	79 000			99 000		
110.02.01.01.00.1.00.02	Banco de Costa Rica Cta 229-32-9	18 054 029 695			29 546 842 945		
110.02.01.01.00.2.00.01	Banco de Costa Rica Cta. 112247-9 \$	2 330 733 677	535	4 359 527	15 459 603 425	629	24 585 883
110.02.01.01.00.2.00.02	Banco Nacional de C.R. Cta 601227-7 \$	88 476	535	165	102 447	629	163
<b>Total en cuentas corrientes y de Ahorros</b>		<b>20 384 930 848</b>		<b>4 359 692</b>	<b>45 006 647 817</b>		<b>24 586 046</b>

**Nota:**

Los documentos pendientes de asocies y aprobaciones, se informaron a los Subprocesos correspondientes para su registro, y así el debido seguimiento.

**Nota 13**  
**Inversiones en Instrumentos Financieros**  
**Al 31 de octubre del 2023**

Dicho rubro resume los diferentes movimientos de inversiones en colones y dólares de acuerdo al modelo de negocio considerando el costo de adquisición como: (Valor Facial + Primas – Descuentos).

Cuenta Contable	Descripción	Año 2023				Año 2022			
		Octubre				Octubre			
		Colones	Dólares	Udes	Total	Colones	Dólares	Udes	Total
<b>120.01.00.00.00</b>	<b>Al valor razonable con cambios en otros resultados integral</b>								
Valor de Adquisición	356 071 262 597	96 554 985 815	0	452 626 248 412	436 759 445 088	108 458 134 113	0	545 217 579 201	
(Amortización de principal)	-	-	0	-	-	-	0	-	
(Amortización de Primas)	-4 429 965 364	-471 405 795	0	-4 901 371 159	-8 479 324 161	-192 891 238	0	-8 672 215 399	
Amortización de Descuentos	2 151 007 300	320 929 541	0	2 471 936 841	1 705 109 455	187 867 499	0	1 892 976 953	
Ajuste por valuación	20 213 196 719	-4 737 206 324	0	15 475 990 395	1 681 534 317	-13 705 790 283	0	-12 024 255 966	
<b>Total</b>	<b>374 005 501 252</b>	<b>91 667 303 237</b>	<b>-</b>	<b>465 672 804 489</b>	<b>431 666 764 699</b>	<b>94 747 320 091</b>	<b>-</b>	<b>526 414 084 790</b>	
<b>120.02.00.00.00</b>	<b>Al valor razonable con cambios en resultados</b>								
Valor de Adquisición	-	39 004 944 031	-	39 004 944 031	-	25 751 053 647	-	25 751 053 647	
<b>Total</b>	<b>-</b>	<b>39 004 944 031</b>	<b>-</b>	<b>39 004 944 031</b>	<b>-</b>	<b>25 751 053 647</b>	<b>-</b>	<b>25 751 053 647</b>	
<b>120.03.00.00.00</b>	<b>Al costo amortizado</b>								
Valor de Adquisición	179 253 960 896	-0	45 103 603 570	224 357 564 466	89 377 034 135	1 938 428 473	-	91 315 462 608	
(Amortización de principal)	-	-	-	-	-	-	-	-	
(Amortización de Primas)	-451 242 289	-	-	-451 242 289	-231 485 753	-	-	-231 485 753	
Amortización de Descuentos	38 951 646	-	134 887 856	173 839 502	-	-	-	-	
(Estimación por deterioro)	-8 969 425	-0	-284 071	-9 253 495	-10 129 490	-44 868	-0	-10 174 357	
<b>Total</b>	<b>178 832 700 829</b>	<b>-0</b>	<b>45 238 207 355</b>	<b>224 070 908 184</b>	<b>89 135 418 892</b>	<b>1 938 383 606</b>	<b>-0</b>	<b>91 073 802 498</b>	
<b>Resumen</b>		<b>Colones</b>	<b>Dólares</b>	<b>Udes</b>	<b>Total</b>	<b>Colones</b>	<b>Dólares</b>	<b>Udes</b>	<b>Total</b>
Al valor razonable con cambios en otros resultados integral	374 005 501 252	91 667 303 237	-	465 672 804 489	431 666 764 699	94 747 320 091	-	526 414 084 790	
Al valor razonable con cambios en resultados	-	39 004 944 031	-	39 004 944 031	-	25 751 053 647	-	25 751 053 647	
Al costo amortizado	178 832 700 829	-0	45 238 207 355	224 070 908 184	89 135 418 892	1 938 383 606	-0	91 073 802 498	
	<b>552 838 202 081</b>	<b>130 672 247 268</b>	<b>45 238 207 355</b>	<b>728 748 656 704</b>	<b>520 802 183 591</b>	<b>122 436 757 343</b>	<b>0</b>	<b>643 238 940 935</b>	

**Nota 14**  
**Productos y dividendos por cobrar asociados a inversiones en instrumentos financieros**  
**Al 31 de octubre del 2023**

La cuenta se conforma por el registro de:

- La parte proporcional de los intereses, rendimientos y dividendos por las inversiones, que fueron adquiridas por el Fondo
- Además comprende los registros de aquellas inversiones que a su fecha de vencimiento deben ser reclasificados según lo requerido por el ente Rector a las cuentas de vencidos y restringidos

Cuenta Contable	Descripción	Año 2023				Año 2022			
		Octubre				Octubre			
		Colones	Dólares	Udes	Total	Colones	Dólares	Udes	Total
<b>120.07.01.01.00</b>	<b>Al valor razonable con cambios en otros resultados integral</b>								
120.07.01.01.01.1		6 364 660 169			6 364 660 169	7 477 920 859			7 477 920 859
120.07.01.01.01.2			933 611 607		933 611 607		803 041 515		803 041 515
120.07.01.01.01.4				-	-			-	-
120.07.01.01.02.1		1 061 112 528			1 061 112 528	1 039 893 448			1 039 893 448
120.07.01.01.02.2			67 882 126		67 882 126		37 814 471		37 814 471
120.07.01.01.02.4				-	-			-	-
120.07.04.01.00.1				-	-			-	-
120.07.04.01.00.2			6 000 326		6 000 326		5 222 383		5 222 383
120.07.04.01.00.4				-	-			-	-
<b>Total</b>		<b>7 425 772 698</b>	<b>1 007 494 060</b>	<b>-</b>	<b>8 433 266 757</b>	<b>8 517 814 307</b>	<b>846 078 370</b>	<b>-</b>	<b>9 363 892 677</b>
<b>120.07.01.02.00</b>	<b>Al valor razonable con cambios en resultados</b>								
120.07.01.02.01.1		-	-	-	-	-	-	-	-
120.07.01.02.01.2		-	-	-	-	-	-	-	-
120.07.01.02.01.4		-	-	-	-	-	-	-	-
120.07.01.02.02.1		-	-	-	-	-	-	-	-
120.07.01.02.02.2		-	-	-	-	-	-	-	-
120.07.01.02.02.4		-	-	-	-	-	-	-	-
120.07.01.02.03.2		-	-	-	-	-	-	-	-
120.07.01.02.04.2		-	-	-	-	-	-	-	-
120.07.04.02.00.1		-	-	-	-	-	-	-	-
120.07.04.02.00.2		-	61 117 054	-	61 117 054	-	12 840 400	-	12 840 400
120.07.04.02.00.4		-	-	-	-	-	-	-	-
<b>Total</b>		<b>-</b>	<b>61 117 054</b>	<b>-</b>	<b>61 117 054</b>	<b>-</b>	<b>12 840 400</b>	<b>-</b>	<b>12 840 400</b>
<b>120.07.01.03.00</b>	<b>Al costo amortizado</b>								
120.07.01.03.01.1		2 784 037 909	-	-	2 784 037 909	873 230 405	-	-	873 230 405
120.07.01.03.01.2		-	-	-	-	-	52 413 329	-	52 413 329
120.07.01.03.01.4		-	-	863 251 278	863 251 278	-	-	-	-
120.07.01.03.02.1		574 483 270	-	-	574 483 270	389 047 744	-	-	389 047 744
120.07.01.03.02.2		-	-	-	-	-	-	-	-
120.07.01.03.02.4		-	-	-	-	-	-	-	-
120.07.01.03.03.2		-	-	-	-	-	-	-	-
120.07.01.03.04.2		-	-	-	-	-	-	-	-
120.07.04.03.00.1		-	-	-	-	-	-	-	-
120.07.04.03.00.2		-	-	-	-	-	-	-	-
120.07.04.03.00.4		-	-	-	-	-	-	-	-
<b>Total</b>		<b>3 358 521 179</b>	<b>-</b>	<b>863 251 278</b>	<b>4 221 772 458</b>	<b>1 262 278 149</b>	<b>52 413 329</b>	<b>-</b>	<b>1 314 691 478</b>
<b>120.07.02.00.00</b>	<b>Dividendos por cobrar</b>								
120.07.02.01.00.1		-	-	-	-	-	-	-	-
120.07.02.01.00.2		-	-	-	-	-	-	-	-
120.07.02.02.00.1		-	-	-	-	-	-	-	-
120.07.02.02.00.2		-	80 431 904	-	80 431 904	-	132 895 110	-	132 895 110
120.07.02.03.00.2		-	-	-	-	-	-	-	-
120.07.02.04.00.2		-	-	-	-	-	-	-	-
<b>Total</b>		<b>-</b>	<b>80 431 904</b>	<b>-</b>	<b>80 431 904</b>	<b>-</b>	<b>132 895 110</b>	<b>-</b>	<b>132 895 110</b>
<b>Resumen</b>		<b>Colones</b>	<b>Dólares</b>	<b>Udes</b>	<b>Total</b>	<b>Colones</b>	<b>Dólares</b>	<b>Udes</b>	<b>Total</b>
Al valor razonable con cambios en otros resultados integral		7 425 772 698	1 007 494 060	-	8 433 266 757	8 517 814 307	846 078 370	-	9 363 892 677
Al valor razonable con cambios en resultados		-	61 117 054	-	61 117 054	-	12 840 400	-	12 840 400
Al costo amortizado		3 358 521 179	-	863 251 278	4 221 772 458	1 262 278 149	52 413 329	-	1 314 691 478
Dividendos por cobrar		-	80 431 904	-	80 431 904	-	132 895 110	-	132 895 110
		<b>10 784 293 877</b>	<b>1 149 043 018</b>	<b>863 251 278</b>	<b>12 796 588 173</b>	<b>9 780 092 456</b>	<b>1 044 227 208</b>	<b>0</b>	<b>10 824 319 665</b>

**Estado de Activos Netos Disponibles para Beneficios**

**Nota 15**  
**Cuentas por cobrar**  
Al 31 de octubre del 2023

En esta cuenta se registran aquellas partidas que debe recuperar el Fondo y se conforma por los siguientes conceptos:

		<b>Año 2023</b>	<b>Año 2022</b>
<b>Cuenta Contable</b>	<b>Cuentas por Cobrar</b>	<b>Octubre</b>	<b>Octubre</b>
130.01.00.00.00	Impuesto Sobre La Renta Por Cobrar	61 944 600	91 620 300
130.03.01.00.00	Sumas pendientes de cobrar otras	30 900	
<b>Total</b>		<b>61 975 499</b>	<b>91 620 300</b>

**Nota 16**  
**Aportes por cobrar**  
**Al 31 de octubre del 2023**

Corresponden a los aportes de los trabajadores, del patrono, del estado y jubilados-pensionados que se detallan a continuación:

Cuenta Contable	Nota	Subcuenta Contable	APORTES POR COBRAR	Año 2023		Año 2022	
				Octubre		Octubre	
				Detalle	Total	Detalle	Total
150.01.00.00.00	16.1	150.01.00.00.00.1.00.01 150.01.00.00.00.1.00.02 150.01.00.00.00.1.00.03	<b>Aportes por cobrar a los trabajadores</b>		<b>3 829 561 991</b>		<b>4 110 781 538</b>
			Aporte Ordinario	1 594 686		846 538	
			Aporte Ordinario S .Escolar	2 421 969 939		2 339 297 376	
			Aporte Reconocimiento de tiempo servido	1 405 997 367		1 770 637 624	
150.02.00.00.00	16.2	150.02.00.00.00.1.00.01 150.02.00.00.00.1.00.02	<b>Aportes por cobrar al Patrono</b>		<b>4 378 533 007</b>		<b>4 189 203 752</b>
			Aportes Por Cobrar Poder Jud.-Patrono	1 716 293 674		1 604 785 815	
			Apor. x Cobrar Poder Jud.-Patrono (S.E)	2 662 239 333		2 584 417 938	
150.03.00.00.00	16.3	150.03.00.00.00.1.00.01 150.03.00.00.00.1.00.02	<b>Aportes por cobrar al Estado</b>		<b>478 384 002</b>		<b>411 126 437</b>
			Aportes Por Cobrar Poder Jud.-Estado	187 712 223		157 542 555	
			Apor. x Cobrar Poder Jud.-Estado (S.E)	290 671 779		253 583 882	
150.04.00.00.00	16.4	150.04.00.00.00.1.00.01 150.04.00.00.00.1.00.02 150.04.00.00.00.1.00.03 150.04.00.00.00.1.01.01 150.04.00.00.00.1.01.02 150.04.00.00.00.1.01.03 150.04.00.00.00.1.02.01 150.04.00.00.00.1.02.02 150.04.00.00.00.1.02.03	<b>Otros aportes por cobrar</b>		<b>179 463 533</b>		<b>167 146 212</b>
			Sumas canceladas de más Jubilados	51 040 771		52 048 900	
			Aporte Reconocimiento T.S.F.P. JUB.	11 268 857		14 481 116	
			Sumas canceladas de más Jub (Beneficios aguinaldo)	77 306 159		77 735 142	
			Sumas canceladas de más Pensionados	21 722 379		6 655 119	
			Aporte Reconocimiento T.S.F.P. PEN.	3 466 662		3 466 662	
			Sumas canceladas de más Pen (Beneficios aguinaldo)	9 191 531		9 191 531	
			O. Aportes Por Cobrar C.C.S.S.	5 449 173		3 552 741	
			O. Aportes Por Cobrar Min. De Hacienda			-	
			O Aportes Por Cobrar FSM	18 000		15 000	
<b>TOTAL</b>					<b>8 865 942 533</b>		<b>8 878 257 940</b>

**16.1 Aportes por cobrar a los trabajadores**

Este grupo contempla las sumas por cobrar proveniente de la estimación mensual del salario escolar a los servidores activos del Poder Judicial. Adicionalmente, incluye los aportes por cobrar de las obligaciones por reconocimiento de tiempo servido fuera del Poder Judicial aprobado por la Junta Administrado del Fondo de Jubilaciones y Pensiones del Poder Judicial, a servidores judiciales activos, para efectos de jubilación.

**16.2 Aportes por cobrar al Patrono**

Se compone de las sumas pendientes de cobrar por aportes que recibe el Fondo de Jubilaciones y Pensiones del Estado en su calidad de patrono.

**16.3 Aportes por cobrar al Estado**

Este grupo lo componen las sumas pendientes de cobrar por aportes al Estado que recibe el Fondo de Jubilaciones y Pensiones.

**16.4 Otros aportes por cobrar****Sumas canceladas de más a Jubilados y Pensionados**

➤ Por fallecimiento: Dineros girados de más a jubilados y pensionados fallecidos, donde la fecha de su defunción no fue conocida oportunamente, por lo que se deben hacer las gestiones para la recuperación de esas sumas giradas de más.

➤ Estudios por sumas canceladas de más a jubilados y pensionados: Además se registran las sumas canceladas de más por conceptos diversos, entre los cuales los más relevantes son los montos pagados de más a jubilados que en determinado momento ejercieron un puesto en el Sector Público percibiendo otro sueldo del Estado, de sus bancos, de sus instituciones, de las municipalidades, de las juntas de educación y de las empresas de economía mixta, a los cuales se les suspendió el beneficio del Fondo de Jubilaciones tardíamente, girándoseles recursos en demasía que no les correspondía, de conformidad con lo que reza el artículo 234 de la Ley Orgánica del Poder Judicial. Aunado a estos cobros, existen también las sumas giradas de más a los pensionados estudiantes que incumplen los preceptos estipulados en la ley y reglamento para tener el beneficio derivado del fallecimiento de la persona servidora fallecida o de la persona jubilada judicial.

**Aportes Reconocimiento de Tiempo Servido**

Corresponde a sumas pendientes de cobro relacionadas con el Reconocimiento del Tiempo Servido que por alguna razón acaecida, está pendiente de cobro, a personas que no son servidoras activas.

**Otros aportes por cobrar a Entidades Deducoras**

Corresponde a cuentas por cobrar a las entidades deducoras por conceptos diversos entre los cuales los más relevantes son producto de:

➤ La anulación de pagos por concepto de asignaciones por exclusión de beneficiarios del Fondo (fallecimiento, mayoría de edad, matrimonio o cuando el beneficiario se encuentra laborando para otra Institución del Estado mientras recibía el beneficio de su jubilación o pensión por parte de este Fondo)

➤ Diferencias en la aplicación de ajustes en los montos de las jubilaciones y pensiones que corresponden a deducciones en planilla que ya han sido giradas a dichas Entidades, cuando el Fondo se entera del suceso.

## Estado de Activos Netos Disponibles para Beneficios

### Nota 17 Intangibles Al 31 de octubre del 2023

Detalle	Monto	Amortización	Total
Sistema inversiones "Internet Systems Development Insyde S.A"	7 618 670	-7 618 670	-

#### Nota:

Corresponde al registro de la compra del Sistema de Inversiones a la empresa Internet Systems Development Insyde S.A. con un valor de \$14,750.00, valorado al tipo de cambio de la fecha de adquisición del activo (15 de agosto de 2007) de ¢516.52, para un total de ¢7,618,670. A dicho monto se descuenta la amortización acumulada al cierre del presente mes que asciende a ¢7,618,670 para un activo neto de ¢0.00. La vida útil del sistema en mención es de 5 años y considerando que fue registrado en setiembre del 2007 se encuentra depreciado en su totalidad, no obstante, a la fecha de este informe se encuentra en funcionamiento.

En el periodo comprendido entre el 15 de julio a 12 de diciembre del 2011 la Dirección de Tecnología de Información realizó mejoras al sistema de Inversiones por la suma de ¢1.673.895. Lo anterior, de acuerdo con la información suministrada por la Dirección de Tecnología de la Información, mediante correo electrónico del 27 de abril del 2017 y oficio 1635-DTI-2017, dicho monto se encuentra registrado actualmente en los registros contables del Poder Judicial por igual suma.

Con oficio 425-SC-2015 de 26 de agosto del 2015, se realizó la consulta a la Superintendencia de Pensiones (SUPEN) sobre la forma de registro contable de la información suministrada por la Dirección de Tecnología de Información, en virtud de que, en el Manual de Cuentas para el Régimen de Capitalización Colectiva emitido por dicha Superintendencia, no se observa alguna cuenta contable para el registro de la reevaluación de activos intangibles.

La SUPEN ante la consulta realizada, indicó lo siguiente:

"[...] conforme lo establecido en las Normas internacionales de Información Financiera (NIIF), se le comunica que no existe forma alguna de atribuir costo a un activo intangible luego del final de su vida útil: aunque esté en operación y generando beneficios, su valor en libros deberá seguir siendo cero..."

**Nota 18**  
**Retenciones A Pensionados**  
**Al 31 de octubre del 2023**

Comprende las retenciones mensuales aplicadas en la planilla de jubilados y pensionados judiciales correspondientes a entidades deducoras, que realiza el Fondo a sus distintos beneficiarios, las cuales en el caso de la retención del impuesto sobre la renta y la cuota obrera por enfermedad y maternidad son honradas hasta el mes siguiente de su aplicación.

		Año 2023	Año 2022
Cuenta Contable	Retenciones a Jubilados y Pensionados	Octubre	Octubre
211.01.01.00.00.1.00.01	Impuesto Sobre La Renta	683 221 291	721 826 652
211.01.02.00.00.1.00.01	Caja Costarricense Seguro Social	377 511 119	376 179 295
<b>Total de Retenciones a Jubilados y Pensionados</b>		<b>1 060 732 410</b>	<b>1 098 005 946</b>



**Nota 19**  
**Obligaciones Por Liquidar Empleados y Exempleados**  
**Al 31 de octubre del 2023**

En esta cuenta se registran sumas sujetas a devolución por parte del Fondo de Jubilaciones y Pensiones que corresponden a pagos recibidos de más en la cancelación de obligaciones por cobrar por reconocimiento de tiempo servido fuera del Poder Judicial, derivados por el traslado de cuotas que realiza la Caja Costarricense del Seguro Social u otro régimen de pensiones hacia el Fondo de Jubilaciones y Pensiones, las cuales deben abonarse a las cuentas de los servidores judiciales, sin embargo, algunos de esos traslados ingresan cuando ya el servidor ha cancelado la deuda, por lo que se genera un pasivo a favor de éste.

Cuenta contable	Descripción	Año 2023	Año 2022
		Octubre	Octubre
<b>Obligaciones por liquidar por Empl y Ex-Empl</b>			
	ONGJ	3 722 764	3 722 764
<b>211.05.00.00.00.1.00.01</b>	Obligaciones por liquidar por Empl y Ex-Empl	3 722 764	3 722 764
<b>Obligaciones por aportes obrero-patronal</b>			
<b>211.05.00.00.00.1.01.01</b>	C.C.S.S.	48 331	48 331
<b>Obligaciones Diversas</b>			
<b>211.05.00.00.00.1.99.01</b>	Diversas	66 163	66 163
<b>Total General</b>		<b>3 837 258</b>	<b>3 837 258</b>

**OBLIGACIONES POR R.T.S.F.P.J.**

↻ Cada mes los registros de las Obligaciones por Reconocimientos de Tiempo Servido son gestionados para devolución, dado que el mismo ha sido suspendido por el cotizante y se le devuelve el monto aportado o el mismo ya fue cancelado por el cotizante y el otro Régimen realizó la devolución de la cuotas generando el pasivo.

**Obligaciones por aportes obrero-patronal**

↻ Mediante correo electrónico del 11 de agosto 2020, el Proceso de Inversiones indica que el registro corresponde a una suma cancelada de más por la CCSS.

↻ La CCSS ya había abonado a la cuenta por cobrar, no obstante, volvió a cancelar toda la cuenta por cobrar, razón por la cuál se envía lo depositado de más a la cuenta por pagar de la CCSS.

**Nota 20**  
**Obligaciones Transitorias por Liquidar**  
**Al 31 de octubre del 2023**

En esta se registran sumas transitorias que deben liquidarse oportunamente y se compone de los siguientes rubros:

Cuenta Contable	Obligaciones Transitorias por Liquidar	Año 2023		Año 2022		Observaciones
		Octubre	Octubre	Octubre	Octubre	
211.07.01.00.00.1.00.01	Cuotas para otros regimenes		0		0	
211.07.01.00.00.1.00.02	Cuotas para ROP		0			
211.07.03.00.00.1.00.01	Benef. no retirados y por fallecimiento		55 660 722		65 136 725	Corresponde al total de los Beneficios no retirados por fallecimiento
211.07.03.00.00.1.01.01	Sumas en tránsito por aclarar €		54 994 921		94 609 062	Corresponde a documentos que se subsanan en los meses siguientes
211.07.03.00.00.1.01.03	Instituciones Financieras -Banco de Costa Rica €					
211.07.03.00.00.1.02.04	Instituciones Financieras Banco Popular €		498 197		498 197	Corresponde a un saldo de periodos anteriores, el cual se encuentra en estudio.
211.07.03.00.00.1.03.02	Instituciones Gubernamentales-Ministerio de Hacienda		2 986 011		2 986 011	Corresponde a un saldo de periodos anteriores. De un pago realizado de más por el M.H.
211.07.03.00.00.1.03.03	Instituciones Gubernamentales-Caja Costarricense Seguro Social		3 804 819		3 804 819	Corresponden a sumas de periodos anteriores por informes de inspección en uno de los casos por pago doble y en el otro por una diferencia en cuotas, en ambos registros se indicó que se hará la devolución a solicitud de parte (CCSS).
211.07.03.00.00.1.04.01	Anejud		0		0	
211.07.03.00.00.1.04.03	Otros-Errores Bancarios		4 611		4 611	Corresponde a una inconsistencia del sistema que está analizando.
211.07.03.00.00.1.05.01	Transitoria de deducción		1 504 244		588 140	
211.07.03.00.00.1.06.01	Aporte Junta Administradora FJP		0		0	
211.07.03.00.00.1.06.02	Aporte Junta Administradora FJP - Jubilados y Pensionados		18 897 060		18 820 783	Corresponde al monto neto de los aportes del 5 por mil de las personas activas del Poder Judicial, que a partir del mes abril se deposita directamente en la cuenta bancaria de la Junta Administradora, y entre los meses de mayo y junio del 2022, se realizó el traslado de los recursos acumulados en el pesivo. En el caso del aporte del Jubilados y Pensionados se realiza un traslado entre cuentas bancarias una vez que se ha ejecutado el asiento de planilla por un tema de logística del Sistema Contable.
211.07.03.00.00.1.07.01	Intereses ganados en cta. cte Junta. Adm		0		0	
211.07.03.00.00.2.00.01	Sumas en tránsito por aclarar \$		-595 247		-595 248	Corresponde a documentos que se subsanan en los meses siguientes posterior a un estudio dado que al momento de registro no se tienen insumos para hacer el registro contables correcto por lo que se utiliza esta cuenta en forma transitoria
211.07.03.00.00.2.01.04	Instituciones Financieras-Banco Popular \$		232 251		232 251	Corresponde a un saldo de periodos anteriores, el cual estaba en estudio y se determinó que son errores bancarios, que se deben revertir.
<b>Total Obligaciones Transitorias por Liquidar</b>			<b>137 987 588</b>		<b>186 085 352</b>	

\* Nota 1: Mediante la publicación de la Ley 9544, se aplica la reforma al capítulo IV, art 239, referente a la comisión por gastos administrativos, la cual indica:

" Surgirá de deducir un cinco por mil de los sueldos de que devengan los servidores judiciales, así como de las jubilaciones y las pensiones a cargo del Fondo. Con estos recursos se pagarán las dietas de los miembros de la Junta Administradora, los salarios de su personal y, en general, sus gastos administrativos...", dicho aporte dio inicio a partir del 22/05/2018.

Con respecto a las sumas en tránsito por aclarar: el monto de €2,766,747 más antiguo y se encuentra en análisis por parte de la Unidad de Tesorería de esta Dirección, el cual indicó mediante correo electrónico del 9 de setiembre 2019 que la CCSS remitió una serie de informes de inspección y se está en el análisis para identificar los montos si corresponden al FJPP, por cuanto informarán cuando culminen. La CCSS el 28-10-2019 según oficio SARCL-691-10-2019 remitió la lista de los informes de inspección relacionados con este rubro, de lo cual con oficio 949-TI-2019 del 04-12-2019, se solicitó a la CCSS los informes faltantes en virtud que los remitidos anteriormente no corresponden. Y el monto de € 18,237.45 corresponde a ingresos mayo 2019; a la fecha de este informe sigue en análisis, dada las fechas de las gestiones estos montos se contemplan dentro del saldo del año 2023 y su período comparativo.

Es importante indicar, que en este rubro se registran además sumas pendientes que normalmente al cierre del mes no se logra identificar su origen, pero al mes siguiente producto de las gestiones de la Unidad de Tesorería son liquidadas, razón por la cual el monto de este rubro oscila de un mes a otro.

El monto por pagar a la Caja Costarricense del Seguro Social, obedece a:

- El monto de €2,890,336 correspondiente a pagos dobles efectuados por dicha entidad producto de informes de inspección por cuotas canceladas de más y devolución de aportes. Lo anterior fue comunicado a la Dirección Ejecutiva mediante oficio 293-SC-2013 del 5 de julio del 2013, siendo que, dicha Dirección informó mediante oficio 5912-DE-2013 que toma nota de lo anterior.
- El monto de €2,888 por suma pagada de más por la C.C.S.S en el informe de inspección 1238-00249-2012-I, misma que fue informada a la Dirección Ejecutiva mediante oficio 383-SC-2013 del 4 de setiembre del 2013. Siendo que dicha Dirección mediante oficio 1861-DE/AL-2012 del 16 de setiembre del 2013 informa que se toma de lo informado.
- La suma de €13,749 la cual obedece al caso de la señora MCSV dado que no corresponde la devolución efectuada por la C.C.S.S., en virtud que la Dirección Ejecutiva mediante oficio 555-DE/CA-2012 del 7 de junio del 2013, remitió resolución 3506-2012 del 7 de junio del 2012 en la cual ordena el archivo definitivo de la deuda por no proceder.
- El monto de €843,454 corresponde a la devolución de cuotas obrero-patronales según resolución emitida por la C.C.S.S, mediante Informe de Inspección de dicha entidad No. 1238-00079-2015-I del 26 de enero de 2015.
- La suma de €9,022 corresponde a la devolución de cuotas obrero-patronales según resolución emitida por la C.C.S.S, mediante Informe de Inspección de dicha entidad No. 1238-00274-2015-I del 09 de febrero de 2015.
- El monto de € 37,002, el Subproceso de Ingresos indica mediante correo electrónico del 12/08/2019 que se encuentra en proceso de verificar la naturaleza de los recursos, por lo que se encuentra en estudio
- El monto de € 8,368 con oficio SARCL-065-01-2019 la CCSS canceló del informe de inspección 1235-00902-2018-I el monto, sin embargo ya había sido cancelado mediante informe de inspección SARCL-0723-2018.

**Nota 21**  
**Cotización Seguro De Enfermedad y Maternidad**  
**Al 31 de octubre del 2023**

Este pasivo se conforma por la cuota patronal del 8.75% que el Fondo de Jubilaciones y Pensiones debe pagar mensualmente a la Caja Costarricense de Seguro Social (C.C.S.S.), según lo estipulado en el artículo 62 del Reglamento del Seguro de Salud.

Cuenta Contable	Entidad	Porcentaje	Año 2023	Año 2022
			Octubre	Octubre
213.03.00.00.00	Caja Costarricense del Seguro Social	8,75%	661 374 288	658 993 742

**Nota 22**  
**Provisiones para pensiones en curso de pago**  
**Al 31 de octubre del 2023**

En esta cuenta se registra la totalidad de los recursos acumulados generados de las actividades del Fondo de Jubilaciones y Pensiones provenientes en su mayoría de los aportes recibidos de las cuotas obrero patronales-estatales, así como de los intereses netos ganados en inversiones, con el fin de atender las obligaciones que se deriven de los beneficios establecidos reglamentariamente para los jubilados y pensionados actuales así como de los nuevos jubilados y pensionados.

Cuenta Contable	Nota	APORTES POR COBRAR	Año 2023		Año 2022	
			Octubre		Octubre	
			Detalle	Total	Detalle	Total
214.01.01.00.00	22.1	Recursos recibido de reservas en formación		1 682 787 289 107,58		1 555 463 343 317,02
214.01.02.00.00	22.2	Menos: Pago plan de beneficios		<b>-952 177 615 707</b>		<b>-853 722 137 715</b>
214.01.02.00.00.1.00.01		P. Plan de Beneficios Ordinarios Jub.	- 785 968 065 038,73		- 704 576 284 864,11	
214.01.02.00.00.1.00.02		P. Plan de Beneficios Aguinaldo Jub.	- 58 787 723 055,06		- 52 333 645 457,62	
214.01.02.00.00.1.01.01		P. Plan de Beneficios Ordinarios Pens.	- 97 535 127 044,82		- 88 258 968 478,63	
214.01.02.00.00.1.01.02		P. Plan de Beneficios Aguinaldo Pens.	- 7 357 506 297,85		- 6 637 833 419,80	
214.01.02.00.00.1.02.01		P. Plan de Beneficios Traslados Otros Regímenes	- 2 529 194 270,94		- 1 915 405 494,65	
<b>TOTAL</b>				<b>730 609 673 400</b>		<b>701 741 205 602</b>

**Estado de Activos Netos Disponibles para Beneficios**

**Nota 23**  
**Cuentas de orden deudoras y acreedoras**  
**Al 31 de octubre del 2023**

En esta cuenta se registran los saldos de las cuentas por cobrar por concepto de reconocimiento de tiempo servido en otras dependencias o instituciones públicas, de aquellos servidores en condición de propietarios que renunciaron al Poder Judicial.

	<b>Año 2023</b>	<b>Año 2022</b>
<b>Concepto</b>	<b>Octubre</b>	<b>Octubre</b>
Cuentas por cobrar por reconocimiento de tiempo servido en otras dependencias o instituciones públicas, de aquellos servidores en condición de propietarios que renunciaron al Poder Judicial.	502 797 435	493 528 370

**Nota 24**  
**Rendimientos Acumulados**  
**Al 31 de octubre del 2023**

En esta cuenta se registra el traslado de los rendimientos del período anterior

		Año 2023		Año 2022	
Cuenta Contable	Descripción	Octubre	Octubre	Octubre	Octubre
313.00.00.00.00	Rendimientos devengados	3 780 903 723		5 621 170 130	
313.02.00.00.00	(Traslado de recursos a la provisión para pensiones)	- 3 780 903 723		- 5 621 170 130	
<b>Total de Rendimientos Acumulados</b>		-		-	

**Nota 25**  
**Resultado del periodo**  
**Al 31 de octubre del 2023**

En esta cuenta se registran el resultado del periodo (acumulado).

Cuenta Contable	Descripción	Año 2023		Año 2022	Diferencia interanual (2023-2022)
		Periodo actual	Periodo anterior	Periodo comparativo	
		Octubre	Setiembre	Octubre	
<b>500.00.00.00.00</b>	<b>Ingresos</b>	7 934 354 941	9 206 642 817	10 416 524 971	2 482 170 030
	<b>Total de Ingresos</b>	<b>7 934 354 941</b>	<b>9 206 642 817</b>	<b>10 416 524 971</b>	<b>2 482 170 030</b>
<b>400.00.00.00.00</b>	<b>Gastos</b>	4 839 953 612	5 425 739 094	7 580 581 680	2 740 628 068
	<b>Total de Gastos</b>	<b>4 839 953 612</b>	<b>5 425 739 094</b>	<b>7 580 581 680</b>	<b>-2 740 628 068</b>
<b>Total Utilidad</b>		<b>3 094 401 328</b>	<b>3 780 903 723</b>	<b>2 835 943 291</b>	<b>258 458 038</b>
<b>Total Utilidad acumulada</b>		<b>29 496 808 521</b>	<b>26 402 407 193</b>	<b>30 310 674 071</b>	<b>-813 865 550</b>

Detalle de la utilidad del periodo

Mes	Año 2023	Año 2022
Enero	-4 679 417 132	5 387 984 962
Febrero	4 462 890 838	3 278 870 496
Marzo	-19 399 468	9 195 359 869
Abril	5 451 125 336	4 504 316 033
Mayo	3 592 067 418	8 454 647 851
Junio	6 284 330 465	4 609 431 490
Julio	4 800 737 713	-753 268 404
Agosto	2 729 168 299	-1 581 441 388
Septiembre	3 780 903 723	-5 621 170 130
Octubre	3 094 401 328	2 835 943 291
Noviembre		
Diciembre		
<b>Total utilidad acumulada</b>	<b>29 496 808 521</b>	<b>30 310 674 071</b>

Este monto se traslada con el cierre de periodo a la cuenta de rendimientos acumulados y posteriormente el mes siguientes se traslada a la cuenta de la Provisión.

**Acotaciones relacionadas:**

El "Resultado del periodo", se fundamenta en las siguientes premisas:

1. Al realizar la valorización y/o actualización de los registros contables cuya moneda de origen es diferente a colón, tanto a nivel de los instrumentos de inversión así como las cuentas corrientes, considerando que se utiliza el tipo de cambio de compra del sector público no bancario produce un efecto etéreo en las cuentas de contables del balance, el cual se materializa en términos reales en las cuentas que representan "efectivo", hasta tanto no se ejecute un vencimiento o una operación bursátil de los instrumentos financieros o los valores en cuenta corriente que impliquen operaciones en las cuales intervenga el efecto del tipo de cambio.

2. Comparando el tipo de cambio para las operaciones con el sector público bancario respecto al mes anterior, se puede entender que:

"Si la moneda local se revalúa o se aprecia, se produce un aumento de su poder de compra, pues al costar menos una unidad de moneda extranjera (divisa), se pueden comprar más bienes y servicios, es decir, se fortalece frente al valor de la divisa), como se muestra a continuación:

Octubre	Setiembre	Diferencia mes actual. Anterior	Interpretación con respecto a la divisa
534,63	540,96	6,33	Apreciación



Comparando los datos del mes en forma interanual:

2023	2022	Diferencia interanual	Interpretación con respecto a la divisa
534,63	628,8	94,17	Apreciación

En términos sucintos, la moneda local, se comporta según la interpretación que se muestra en la "Diferencia interanual", considerar el gráfico comparativo de la información destacada.

3. En la información destacada de este informe hay una recopilación lata de los "acontecimientos macroeconómicos", con el objetivo de ampliar y fundamentar el comportamiento del "Resultado del Periodo".

**Nota 26**  
**Flujos de efectivo por actividades de operación**  
**Al 31 de octubre del 2023**

Ganancia realizada en instrumentos financieros (VCRI) y Ganancias o pérdidas por diferencias de cambio y unidades de desarrollo

Cuenta Contable	Descripción	Año 2023		Año 2022
		Periodo actual	Periodo anterior	Periodo comparativo
		Octubre	Setiembre	Octubre
510.04.01.00.00	Ganancia Realizada En Instrumentos Financieros Al Valor Razonable Con Cambios En Otro Resultado Integral	1 167 652 259	63 156 851	
410.04.01.00.00	Pérdida Realizada En Instrumentos Financieros Al Valor Razonable Con Cambios En Otro Resultado Integral			
<b>Total</b>		<b>1 167 652 259</b>	<b>63 156 851</b>	<b>-</b>
510.04.10.00.00	Ganancias Por Diferencial Cambiario Y Unidades De Desarrollo (Ud)	1 767 527 831	4 039 973 919	4 515 588 020
410.04.10.00.00	Pérdidas Por Diferencial Cambiario Y Unidades De Desarrollo (Ud)	3 408 839 729	3 272 834 153	6 904 989 310
<b>Total</b>		<b>1 641 311 899</b>	<b>-767 139 766</b>	<b>2 389 401 289</b>

Corresponde a la variación de la cuentas de ingresos y gastos de las ganancias o pérdidas por diferencial cambiario y unidades de desarrollo.



**Nota 27**  
**Flujos de efectivo por actividades de operación**  
**Al 31 de octubre del 2023**

Comprende los movimientos de la estimación de deterioro en activos sobre los instrumentos financieros, de cuentas, productos, dividendos y aportes por cobrar.

Cuenta Contable	Descripción	Moneda	Año 2023		Año 2022
			Periodo actual	Periodo anterior	Periodo comparativo
			Octubre	Setiembre	Octubre
411.01.01.00.00.1.00.01	Al valor razonable con cambios en otro resultado integral	Colones	1 251 924	548 688,40	15 147 799
411.01.01.00.00.2.00.01	Al valor razonable con cambios en otro resultado integral	Dólares			
411.01.01.00.00.4.00.01	Al valor razonable con cambios en otro resultado integral	UDES			959 245
<b>Total</b>			<b>1 251 924</b>	<b>548 688</b>	<b>16 107 044</b>
411.01.02.00.00.1.00.01	Al costo amortizado ¢	Colones	50 772	200 134,07	
411.01.02.00.00.2.00.01	Al costo amortizado \$	Dólares			
411.01.02.00.00.4.00.01	Al costo amortizado (UD)	UDES			
<b>Total</b>			<b>50 772</b>	<b>200 134</b>	<b>-</b>
<b>Total General</b>			<b>1 302 696</b>	<b>748 822</b>	<b>16 107 044</b>

**Nota 28**  
**Flujos de efectivo por actividades de operación**  
**Al 31 de octubre del 2023**

Comprende los movimientos efectivos correspondientes a las Inversiones al valor razonable con cambios en otro resultado integral

Cuenta Contable	Descripción	Año 2023		Año 2022	
		Periodo actual	Periodo anterior	Periodo comparativo	
		Octubre	Setiembre	Octubre	
120.01.00.00.00	Instrumentos financieros - Al valor Razonable con cambios en el otro resultado integral	-	14 574 793 741	513 685 016	-5 291 821 581
314.00.00.00.00	Ajuste por deterioro de instrumentos financieros		1 303 821 948	872 715 184	-5 420 788 700
411.01.01.00.00	Gasto por estimación de deterioro		1 251 924	548 688	-15 147 799
510.04.10.00.00	Ingreso por diferencial cambiario neto del mes	-	1 767 527 831	- 4 039 973 919	4 515 588 020
410.04.10.00.00	Gasto por diferencial cambiario neto del mes		3 408 839 729	3 272 834 153	-6 904 989 310
510.04.01.00.00	Ganancia por instrumentos no financieros		1 167 652 259	63 156 851	
410.04.01.00.00	Pérdida instrumentos no financieros				
<b>Total</b>			<b>10 460 755 711</b>	<b>-682 965 973</b>	<b>-13 117 159 369</b>

**Nota 29**  
**Flujos de efectivo por actividades de operación**  
**Al 31 de octubre del 2023**

Comprende los movimientos efectivos correspondientes a las Inversiones al valor razonable con cambios en resultados

Cuenta Contable	Descripción	Año 2023		Año 2022
		Periodo actual	Periodo anterior	Periodo comparativo
		Octubre	Setiembre	Octubre
120.02.00.00.00	Instrumentos financieros - Al valor Razonable con cambios en resultados	- 2 002 495 541	- 1 422 621 146	- 887 939 772
411.01.01.00.00	Gasto por estimación de deterioro			
<b>Total</b>		<b>-2 002 495 541</b>	<b>-1 422 621 146</b>	<b>-887 939 772</b>

**Nota 30**  
**Flujos de efectivo por actividades de operación**  
**Al 31 de octubre del 2023**

Comprende los movimientos efectivos correspondientes a las Inversiones al Instrumentos financieros - Al costo amortizado

Cuenta Contable	Descripción	Año 2023		Año 2022
		Periodo actual	Periodo anterior	Periodo comparativo
		Octubre	Setiembre	Octubre
120.03.00.00.00	Instrumentos financieros - Al Costo Amortizado	- 3 543 134 702	- 8 344 866 696	- 3 040 333 246
411.01.02.00.00	Gasto por estimación del deterioro	- 50 772	- 200 134	- 959 245
<b>Total</b>		<b>-3 543 185 474</b>	<b>-8 345 066 830</b>	<b>-3 041 292 491</b>

**Nota 31**  
**Flujos de efectivo por actividades de operación y de inversión**  
**Al 31 de octubre del 2023**

La cuenta se conforma por el registro de:

⇒ La parte proporcional de los intereses, rendimientos y dividendos por las inversiones, que fueron adquiridas por el Fondo.

⇒ Además comprende los registros de aquellas inversiones que a su fecha de vencimiento deben ser reclasificados según lo requerido por el ente Rector a las cuentas de vencidos y restringidos.

		Año 2023		Año 2022
		Periodo actual	Periodo anterior	Periodo comparativo
		Octubre	Setiembre	Octubre
<b>Actividades de Operación</b>				
Cuenta Contable	Aumentos	-	-	-
120.07.00.00.00	Aumentos de productos y dividendos por cobrar	5 685 024 222	8 888 851 627	4 982 723 629
		<b>-5 685 024 222</b>	<b>-8 888 851 627</b>	<b>4 982 723 629</b>
<b>Actividades de Inversión</b>				
Cuenta Contable	Disminuciones	-	-	-
120.07.00.00.00	Disminuciones de productos y dividendos por cobrar	2 494 379 031	11 412 746 559	2 503 570 885
		<b>2 494 379 031</b>	<b>11 412 746 559</b>	<b>2 503 570 885</b>

**Nota 32**  
**Flujos de efectivo por actividades de operación**  
**Al 31 de octubre del 2023**

Partidas que debe recuperar el Fondo y se conforma por los siguientes conceptos:

	Año 2023		Año 2022
	Periodo actual	Periodo anterior	Periodo comparativo
	Octubre	Setiembre	Octubre
<b>Cuentas por Cobrar (Movimiento neto)</b>			
130.00.00.00.00	444 418 010	170 823 061	366 153 345
<b>Saldo</b>	<b>444 418 010</b>	<b>170 823 061</b>	<b>366 153 345</b>

**Nota 33**  
**Flujos de efectivo por actividades de operación**  
**Al 31 de octubre del 2023**

Corresponden a los aporte de los trabajadores, del patrono, del estado y jubilados-pensionados que se detallan a continuación:

		Año 2023		Año 2022
		Periodo actual	Periodo anterior	Periodo comparativo
Aportes por cobrar (Movimiento neto)		Octubre	Setiembre	Octubre
Cuenta Contable	Descripción			
150.01.00.00.00	Aporte por cobrar a los trabajadores	- 119 788 087	- 235 186 115	171 565 334
150.02.00.00.00	Aportes por cobrar al Patrono	- 336 700 322	- 270 554 107	276 186 489
150.03.00.00.00	Aportes por cobrar al Estado	- 36 967 904	- 29 621 287	27 147 358
150.04.00.00.00	Otros aportes por cobrar	- 3 773 404	- 1 533 066	- 524 753
<b>Total</b>		<b>-497 229 718</b>	<b>-536 894 575</b>	<b>-474 374 428</b>

**Nota 34**  
**Flujos de efectivo por actividades de operación**  
**Al 31 de octubre del 2023**

Partidas correspondientes a las cuentas por pagar por los siguientes conceptos:

		Año 2023		Año 2022
		Periodo actual Octubre	Periodo anterior Setiembre	Periodo comparativo Octubre
<b>Pasivos (Movimiento neto)</b>				
Cuenta Contable	Descripción			
211.01.00.00.00	Retenciones a Pensionados	454 618	- 1 058 810	- 891 435
211.05.00.00.00	Obligaciones por liquidar empleados y exempleados	-	-	- 119 348
211.07.00.00.00	Obligaciones transitorias por liquidar	- 421 903 985	- 101 098 238	- 342 570 103
<b>Saldo</b>		<b>-421 449 367</b>	<b>-102 157 048</b>	<b>-343 580 887</b>



**Nota 35**  
**Flujos de efectivo por actividades de operación**  
**Al 31 de octubre del 2023**

Recursos acumulados generados de las actividades del Fondo de Jubilaciones y Pensiones provenientes en su mayoría de los aportes recibidos de las cuotas obrero patronales-estatales, así como de los intereses netos ganados en inversiones, con el fin de atender las obligaciones que se deriven de los beneficios establecidos reglamentariamente para los jubilados y pensionados actuales así como de los nuevos jubilados y pensionados.

Cuenta Contable	Descripción	Año 2023		Año 2022
		Periodo actual	Periodo anterior	Periodo comparativo
		Octubre	Setiembre	Octubre
214.00.00.00.00	Provisión para pensiones en curso de pago	4 151 738 391	3 094 971 541	- 5 513 392 363
313.00.00.00.00	Rendimientos acumulados	- 3 780 903 723	- 2 729 168 299	5 621 170 130
<b>Total</b>		<b>370 834 667</b>	<b>365 803 242</b>	<b>107 777 767</b>

**Nota 36**  
**Flujos de efectivo por actividades de operación**  
**Al 31 de octubre del 2023**

Lo correspondiente a cuota patronal del 8.75% que el Fondo de Jubilaciones y Pensiones debe pagar mensualmente a la Caja Costarricense de Seguro Social (C.C.S.S.).

		Año 2023		Año 2022
Cuenta Contable	Descripción	Periodo actual	Periodo anterior	Periodo comparativo
		Octubre	Setiembre	Octubre
213.03.00.00.00	Caja Costarricense del Seguro Social	354 522	- 579 691	- 834 457
<b>Saldo</b>		<b>354 522</b>	<b>-579 691</b>	<b>-834 457</b>

**Nota 37**  
**Flujos de efectivo por actividades de inversión**  
**Al 31 de octubre del 2023**

Este rubro corresponde a la Contribución Solidaria

		Año 2023		Año 2022
		Periodo actual	Periodo anterior	Periodo comparativo
Cuenta Contable	Descripción	Octubre	Setiembre	Octubre
312.00.00.00.00	Contribución Solidaria	527 084 725	528 291 227	511 579 317
<b>Total</b>		<b>527 084 725</b>	<b>528 291 227</b>	<b>511 579 317</b>

**Nota 38**  
**Estado de Cambios en el Patrimonio Neto**  
**Al 31 de octubre del 2023**

Corresponde a la Valuación de precios de mercado correspondiente a las inversiones del valor razonable con cambios en el ORI

Cuenta Contable	Descripción	Año 2023		Año 2022
		Periodo actual	Periodo anterior	Periodo comparativo
		Octubre	Setiembre	Octubre
314.00.00.00.00	Ajuste por valuación de instrumentos financieros al valor razonable con cambios en el ORI	- 1 303 821 948	- 872 715 184	- 5 420 788 700
<b>Total</b>		<b>-1 303 821 948</b>	<b>-872 715 184</b>	<b>-5 420 788 700</b>

**Nota 39**  
**Estado de Cambios en el Patrimonio Neto**  
**Al 31 de octubre del 2023**

Corresponde al traslado o liquidación de recursos

Cuenta Contable		Descripción		Año 2023		Año 2022
				Periodo actual	Periodo anterior	Periodo comparativo
				Octubre	Setiembre	Octubre
313.02.00.00.00	Traslados de recursos		- 3 780 903 723	- 2 729 168 299	5 621 170 130	
<b>Total</b>			<b>-3 780 903 723</b>	<b>-2 729 168 299</b>	<b>5 621 170 130</b>	

**Fondo de Jubilaciones y Pensiones**  
**Información destacada**  
**Por el mes terminado al 31/10/2023**  
**(En colones sin céntimos)**

**1.**

**Inversiones**

- 1.1. Distribución de la cartera de inversiones por modelo de negocio
- 1.2. Distribución de la cartera de inversiones por moneda
- 1.3. Distribución de los valores faciales por plazo
- 1.4. Ingresos financieros por modelo de negocios
- 1.5. Ingresos financieros por moneda
- 1.6. Valoración por tipo de cambio
- 1.7. Comportamiento del tipo cambio
- 1.8. Recopilación de acontecimientos macroeconómicos

**2.**

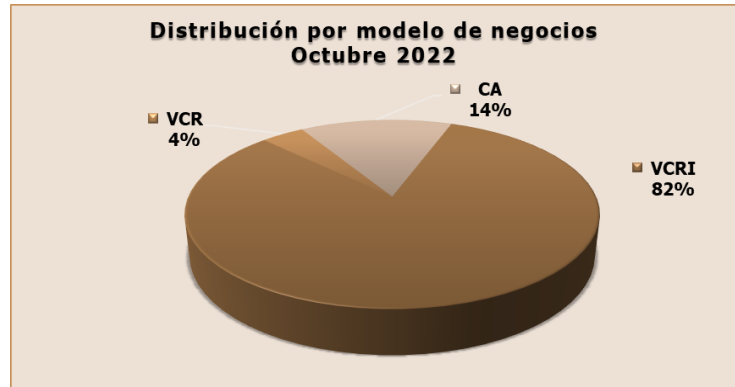
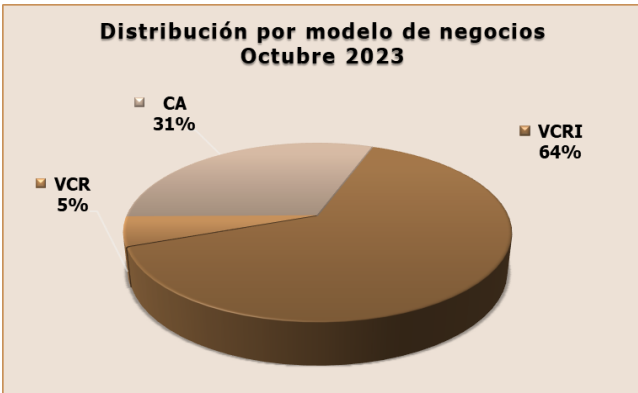
**Provisiones para pensiones en curso de pago**

- 2.1. Aportaciones recibidas
- 2.2. Pago mensual de planilla

1.

Inversiones

1.1. Distribución de la cartera de inversiones por modelo de negocio



De los gráficos anteriores se puede observar que la distribución de la cartera entre periodos; el cambio se observa en el crecimiento del modelo CA y el decremento en el modelo VCR. Para ver los valores en términos de moneda puede consultar la nota N° 13 de este informe.

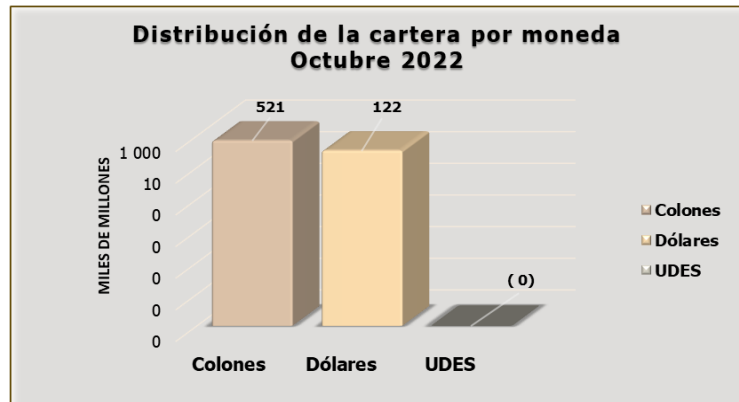
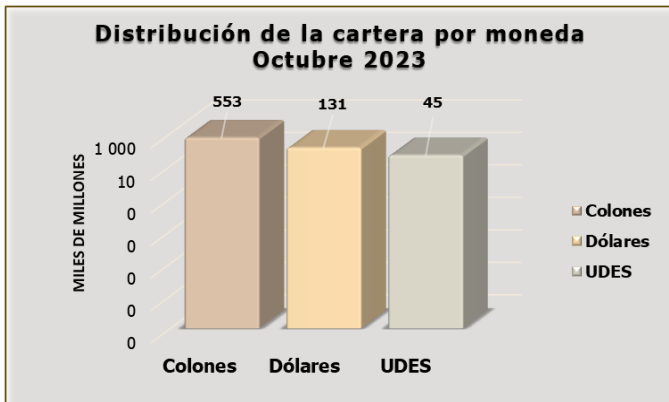
En términos sucintos el modelo de negocio proviene del requerimiento plasmado en la Norma internacional de Información Financiero N° 9 (Instrumentos Financieros), en la cual explica más ampliamente estos términos, pero, para una comprensión del gráfico se explica someramente que lo que significa cada modelo:

Valor con cambios en resultados integrales (VCRI): Se obtiene con el fin de tener pagos periódicos y en plazos contractuales, no necesariamente se conservan hasta su vencimiento.

Valor con cambios en resultados (VCR): Se clasificaban los instrumentos que se utilizan para comercializar para aprovechar el costo de oportunidad

Costo amortizado (CA): Se adquieren con el fin de mantenerlos hasta el vencimiento del instrumento, por las características del mismo.

1.2. Distribución de la cartera de inversiones por moneda



En comparación con el año anterior, se observa un incremento en el total de la cartera por un monto de \$85,510 millones, lo cual se extrae de la Nota N° 13 de este informe.

1.

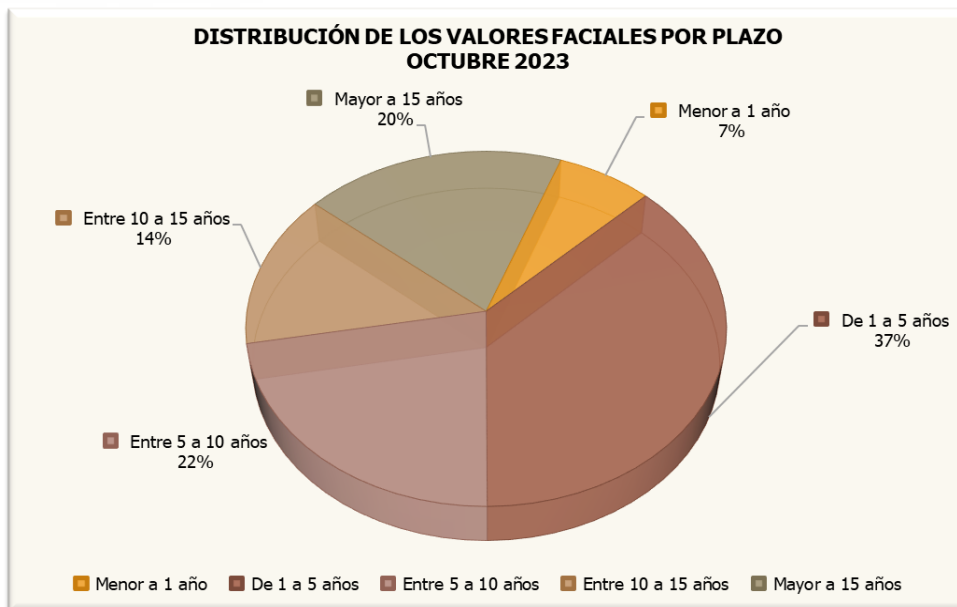
Inversiones

1.3.

Distribución valor facial por plazo

Emisor	Menor a 1 año	De 1-5 años	Mayor a 5 y hasta 10 años	Mayor a 10 y hasta 15 años	Más de 15 años	Total general
G	26 641 022 050	152 840 474 114	122 439 570 655	101 539 727 220	52 445 812 320	455 906 606 359
BDAVI	9 700 000 000	6 300 000 000	-	-	-	16 000 000 000
BIMPR	4 000 000 000	5 000 000 000	-	-	-	9 000 000 000
BPDC	3 500 000 000	6 000 000 000	8 000 000 000	-	-	17 500 000 000
FDESY	3 000 000 000	8 500 000 000	-	-	-	11 500 000 000
MADAP	2 500 000 000	11 742 410 000	-	-	-	14 242 410 000
PRIVA	1 000 000 000	3 603 890 000	-	-	-	4 603 890 000
BPROM	534 630 000	18 742 410 000	2 000 000 000	-	-	21 277 040 000
ICE	-	27 057 973 270	-	-	-	27 057 973 270
BSJ	-	18 026 300 000	4 000 000 000	-	-	22 026 300 000
BCCR	-	6 700 000 000	-	-	-	6 700 000 000
BCT	-	2 000 000 000	-	-	-	2 000 000 000
BCR	-	1 715 000 000	10 000 000 000	-	-	11 715 000 000
CAFO	-	-	7 000 000 000	-	-	7 000 000 000
BNCR	-	-	6 000 000 000	-	-	6 000 000 000
SPDR	-	-	-	-	18 862 280 570	18 862 280 570
PIMTR	-	-	-	-	14 494 804 174	14 494 804 174
BCRSF	-	-	-	-	13 447 595 737	13 447 595 737
FGSFI	-	-	-	-	10 325 597 890	10 325 597 890
MULTI	-	-	-	-	10 121 088 977	10 121 088 977
PRSFI	-	-	-	-	7 593 638 617	7 593 638 617
INVPS	-	-	-	-	3 578 797 716	3 578 797 716
TVANG	-	-	-	-	2 002 273 020	2 002 273 020
BNSFI	-	-	-	-	1 758 462 226	1 758 462 226
VHT	-	-	-	-	1 142 908 736	1 142 908 736
VISTA	-	-	-	-	1 042 572 960	1 042 572 960
VDC	-	-	-	-	855 824 926	855 824 926
ACWV	-	-	-	-	667 550 972	667 550 972
BLROC	-	-	-	-	666 973 433	666 973 433
<b>Total general</b>	<b>50 875 652 050</b>	<b>268 228 457 384</b>	<b>159 439 570 655</b>	<b>101 539 727 220</b>	<b>139 006 182 273</b>	<b>719 089 589 583</b>

Fuente: Proceso de Inversiones, Dirección JUNAFO.



❖ Del cuadro anterior y de su representación gráfica se puede inferir que la mayoría de los instrumentos están en un plazo de 1 a 5 años, se debe considerar que este dato es etéreo, dadas las variantes de la cartera de inversiones, dado las Políticas establecidas en el comité de Inversiones y otros lineamientos.

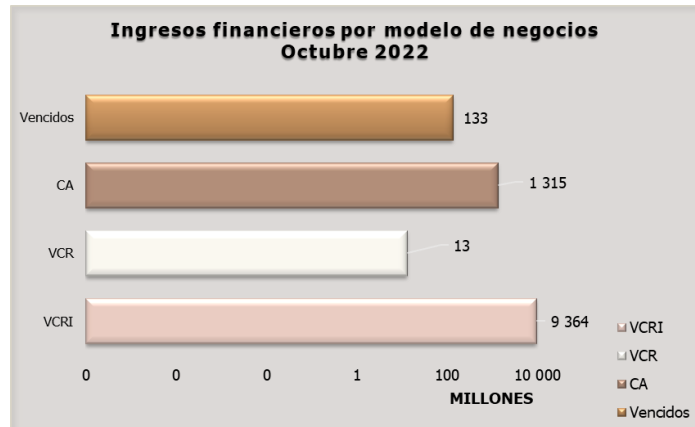
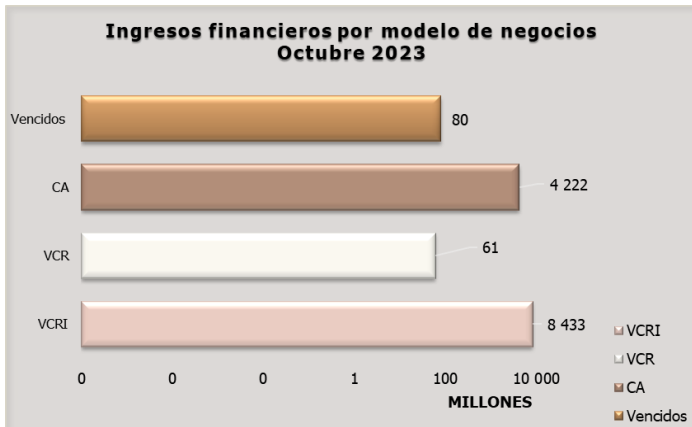


1.

Inversiones

1.3.

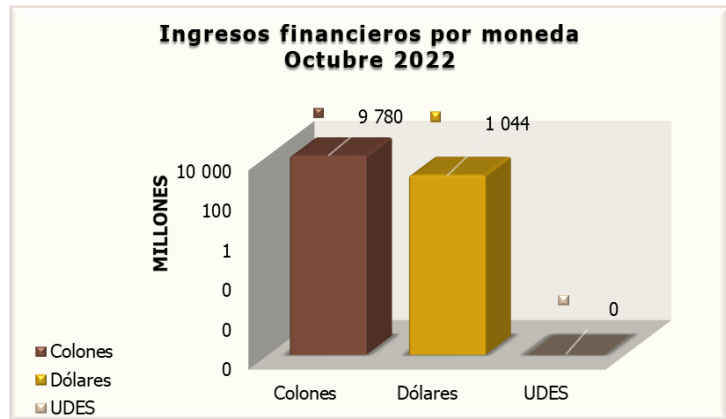
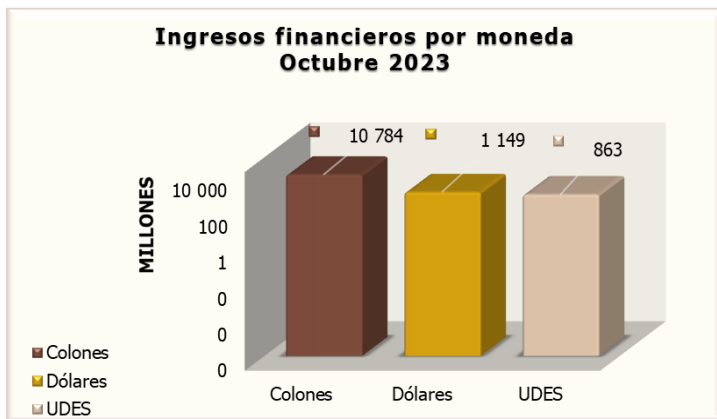
Ingresos financieros por modelo de negocios



De los gráficos anteriores se puede percibir una diferencia interanual, tiene un comportamiento para este periodo comparativo creciente de ₡1 972 millones, donde el modelo del Costo Amortizado es el que presenta un mayor crecimiento. Para mayor información se puede consultar la nota N° 14 de este informe.

1.2.

Ingresos financieros por moneda

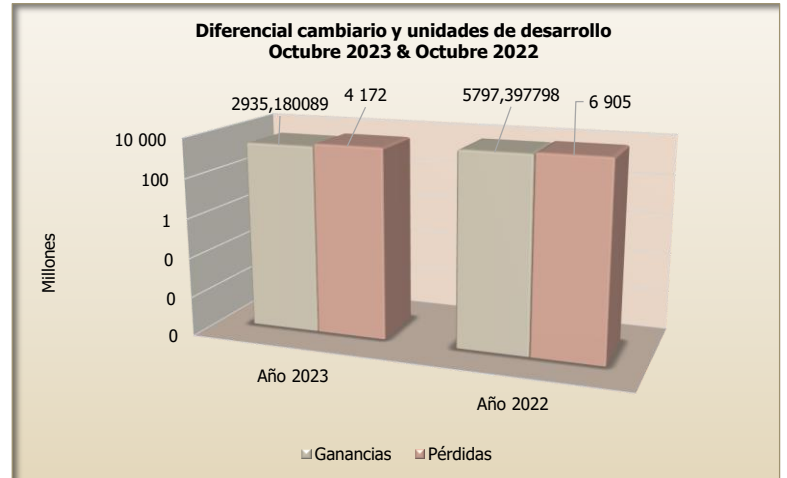
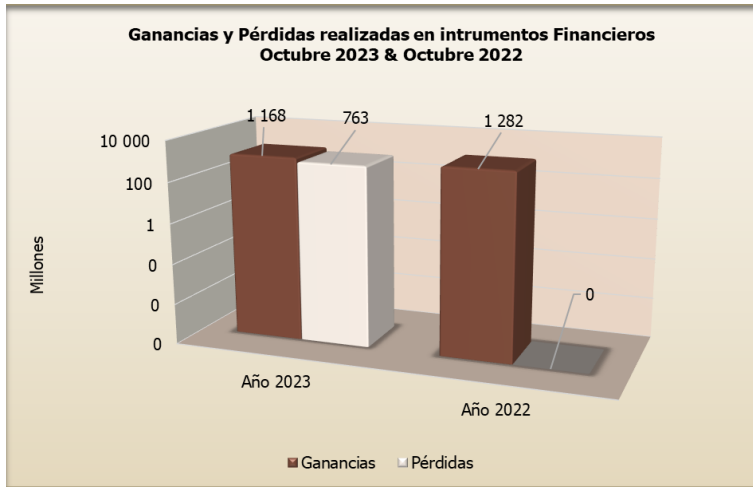


De los gráficos anteriores se puede extraer que se mantiene todavía como principal moneda de inversión "colones", considerar que algunos de los instrumentos adquiridos, se ven expresados en el registro de la liquidación del mismo, entre estos los Fondos de inversión.

La diferencia interanual muestra un crecimiento, lo cual se explica por las condiciones del mercado bursátil son oscilatorias, por lo que la Política de inversiones, se aplica tratando de procurar la elongación de los instrumentos que le componen, por medio de la diversificación en plazo y moneda; que hace que el efecto en los resultados no sean óptimos en términos generales, considerando que los resultados de los instrumentos de moneda diferente a la local, si han generado efectos en los valores del instrumento por la actualización del valor por efectos del tipo de cambio y por los precios de mercados, explicado sucintamente en el apartado de "Acontecimientos macroeconómicos" de este apartado de los Estados Financieros.

**1. Inversiones**

**1.5. Valoración de precios y por tipo de cambio**



De las graficas anteriores, se observa la oscilación del tipo de cambio el cual genera pérdidas y ganancias contables relacionadas con la variación, las cuales se muestran en forma neta en el siguiente cuadro:

Concepto	Año 2023	Año 2022
Realizada en instrumentos financieros	404 772 081	1 281 809 777
Diferencial Cambiario y unidades de desarrollo	(1 236 539 818)	(1 107 591 512)
<b>Neto del periodo</b>	<b>(831 767 736)</b>	<b>174 218 266</b>

Las discrepancias que se muestran supra, se explican con los datos recabados del comportamiento del mercado bursátil y los factores que lo influyen, para lo cual se puede consultar el apartado de "Acontecimientos Macroeconómicos" de este Estado. Cabe destacar, que las pérdidas contables registradas contablemente han disminuido considerablemente si lo vemos comparativamente y las ganancias contables tuvieron un crecimiento positivo comparativamente.

Aunado, a lo anterior, se aclara que en cuanto a la valoración de los instrumentos financiero para el año 2022, no se registraron datos; porque los componentes de la "cartera de inversiones" para ese período; no tenían valores en el modelo VCR, los otros modelos su registro contable es disímil a la forma de registro del VCR, razón por la cual se ven valores en cero en el gráfico.

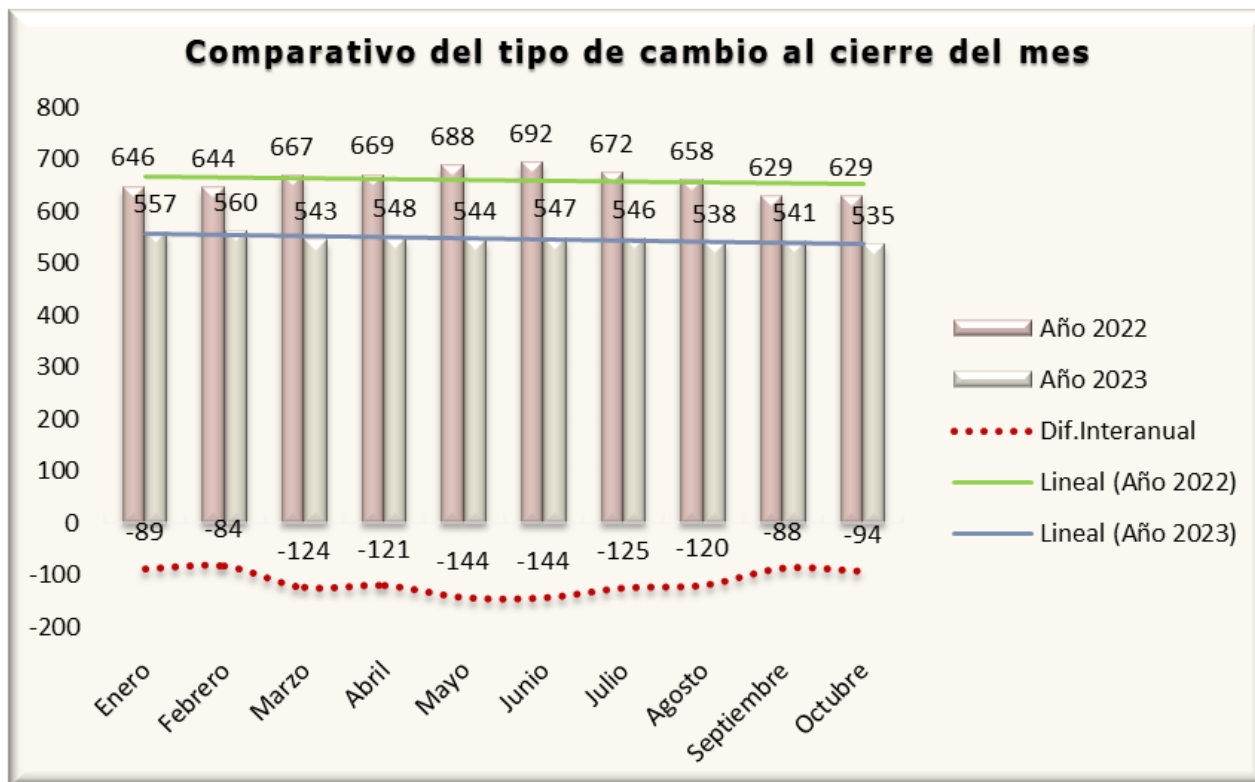
## Información destacada

1.

### Inversiones

1.6.

#### Comportamiento del Tipo de cambio



Es importante considerar, que el tipo de cambio que se muestra es el del sector público no bancario, con el cual se colonizan las cifras según se acota en el documento de Políticas Contables.

Se observa que para el año 2023 se mantiene "una apreciación de los colones", entendiendo que para comprar un dólar se requieren menos colones que el año anterior. Con respecto al año anterior, la cantidad de unidad monetaria para adquirir la divisa es más alta en el año 2022.

La línea punteada en rojo demuestra el comportamiento de la brecha entre el año 2022 y el 2023, para una diferencia negativa interanual acumulada de ₡ 5.00.

El tipo de cambio se ve influenciado por los procesos endógenos y exógenos de la economía local e internacional, de las políticas que dictan los Bancos Centrales para controlar estos procesos, mediante la herramienta llamada "operaciones de estabilización" para evitar fluctuaciones violentas en el tipo de cambio, para conocer más información sobre este tema pueden consultar el apartado "Acontecimientos Macroeconómicos" de este informe.

1. Inversiones

1.7. Recopilación de acontecimientos macroeconómicos

El objetivo de este apartado del informe es brindar al lector del mismo, un rastro de los trazos de los acontecimientos macroeconómicos que afectan los resultados que se presentan en los Estados Financieros, para que pueda inferir sus propias conclusiones.

Los factores exógenos observados desde la perspectiva del Fondo de Jubilaciones, entendidos como aquellos elementos macroeconómicos que intervienen de manera general, en los sectores de la economía sin importar la naturaleza o el giro de las operaciones; influyen en los resultados expresados en los Informes Financieros.

Es ineludible la tarea de examinar las acciones de los agentes económicos; la exposición al riesgo tolerable, la oferta y demanda del mercado bursátil, en línea con las leyes y directrices de los Entes Rectores; para crear la conjunción de datos necesarios para cumplir el objetivo de optimizar la cartera de inversiones, en el cual se diversifique el riesgo y se obtenga un adecuado rendimiento.



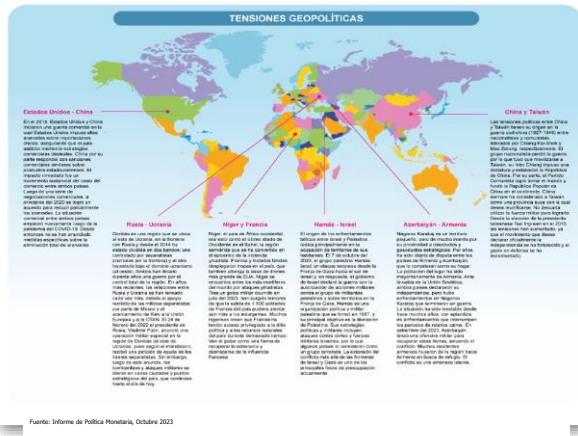
**Política Monetaria**  
La política monetaria comprende el conjunto de acciones que toma un banco central para influir sobre la cantidad de dinero disponible en la economía, así como sus tasas de interés, lo anterior, con el objetivo de impulsar la estabilidad de los precios, para lo cual el Banco busca alcanzar para la tasa de inflación en un lapso donde la misma sea baja y estable, considerando un rango de tolerancia.  
Para consultar el Informe de Política Monetaria vigente, el cual fue aprobado por la Junta Directiva del Banco Central de Costa Rica en el artículo VI de la sesión 6149/2023 del 25 de octubre del 2023, consultar la siguiente dirección Web: [Informes de Política Monetaria \(bccr.fi.cr\)](https://www.bccr.fi.cr/publicaciones/politica-monetaria)  
La Junta Directiva del Banco Central definió la meta explícita de inflación en 3%, con un margen de tolerancia, para la inflación, de +1 punto porcentual, para un horizonte de 12 a 24 meses. Esto significa que la política monetaria del BCCR es prospectiva. Es decir, puesto que las medidas de política monetaria toman tiempo para transmitirse a la economía y tener el efecto deseado sobre la inflación, estas se fundamentan en la evaluación proyectada de la inflación y de sus determinantes. El principal instrumento para indicar el estado de la política monetaria es la Tasa de Política Monetaria (TPM) y la Política se ajustan para lograr el objetivo de la inflación proyectada.  
En un escenario internacional con nuevas fuentes de incertidumbre debido al agravamiento de los conflictos geopolíticos, la economía costarricense muestra un desempeño positivo en las principales variables macroeconómicas. Mientras que en la economía mundial se ha acelerado la desaceleración de la actividad económica e incluso algunos países presentan una contracción, en Costa Rica la producción ha mostrado altas tasas de crecimiento, lo cual llevó al BCCR a revisar al alza el pronóstico para esta variable a lo largo del año. Particularmente, en este informe se proyecta un crecimiento de 5,0% para el 2023 y de 4,3% para el 2024, lo cual significa un aumento de 0,8 y 0,5 puntos porcentuales (p.p.), en ese orden, con respecto al IPM de julio pasado.  
Los pronósticos del BCCR indican que la inflación general se mantendrá en valores negativos en el cuarto trimestre del año en curso e ingresará al rango de tolerancia a partir del segundo trimestre del 2024.  
<https://www.bccr.fi.cr/publicaciones/politica-monetaria>

**Tipo de cambio**  
Al respecto para el mes de agosto no se publicó el Informe Mensual de Coyuntura Económica (I-MCE) de Banco Central de Costa Rica, empero, en el informe del mes de octubre del 2023, hace alusión en su apartado "Mercado Cambiario" sobre el tema:  
*"El tipo de cambio del dólar promedio mensual mostró en setiembre una tendencia a la baja y se ubicó en 537,9 colones por dólar (541,6 colones en el mes previo). En lo concerniente a indicadores de dispersión, el tipo de cambio presentó una variabilidad similar a la observada en agosto de 2023 con un coeficiente de variación y una desviación estándar de 0,48% y 45,6, respectivamente (0,49% y 42,7, en agosto)."*  
[1. https://www.bccr.fi.cr/publicaciones/DeclaracionMonetariaInfraIPC\\_octubre\\_2023.pdf](https://www.bccr.fi.cr/publicaciones/DeclaracionMonetariaInfraIPC_octubre_2023.pdf)

**La política cambiaria**  
La política cambiaria, trata de influir sobre el valor de la moneda de curso legal, esta es la serie de decisiones que se toman a cabo para controlar el valor de la moneda, siempre en relación con el resto de las divisas extranjeras (moneda de referencia), para dotar de estabilidad a la moneda de curso legal, por lo que entre las acciones realiza la desvalorización monetaria, impresión de moneda.  
El establecimiento de la política se enfrenta a retos como, un mercado es poco profundo e inelástico al grado que el "No-vecero" 1 hora al día, existe un único participante, aunado al hecho que el BCCR interviene mediante la venta y compra de divisas, sin parámetros factiblemente establecidos considerando su asimetría al momento de valorar sus éxitos.  
La Política monetaria y la cambiaria funcionan como una mancuerna, ya que el manejo de las tasas de interés tiene efecto en la inflación, en el tipo de cambio, flujos de capitales, riesgos empresariales, sector financiero, producción y el empleo.

**Economía Nacional e Internacional**  
El entorno internacional muestra nuevas fuentes de incertidumbre ante la agudización de conflictos que han estado latentes por décadas, pero recientemente, en medio de los cambios en el orden económico mundial, han escalado. Así, el conflicto bélico entre Ucrania y Rusia, se han añadido otros en diversas regiones, como África, con una ola de alzamientos militares (el más reciente en Níger, que implicó la salida de Francia de ese país), la toma de Nagorno-Karabaj por parte de Azerbaiyán, que originó un problema con Armenia, y más recientemente el enfrentamiento armado entre Israel y el grupo Hamás. A estos choques geopolíticos se suman los conflictos económicos derivados de la guerra comercial existente desde años atrás entre algunos países, en especial Estados Unidos y China. En este complejo entorno, el proceso de desincronización de la economía global continúa en el tercer trimestre del presente año, aunque la incertidumbre sobre la evolución futura del precio de la energía, en particular del petróleo, hace prever que la inflación se mantendrá en niveles elevados por un tiempo más prolongado.  
En meses recientes la volatilidad de los mercados financieros internacionales aumentó, luego de una relativa calma, debido a la incertidumbre generada por los problemas de deuda en Estados Unidos, los conflictos geopolíticos antes mencionados, la elevada inflación en algunas economías y las políticas monetarias restrictivas, que podrían mantenerse por un tiempo mayor al previsto hace un año. En el futuro cercano hay dos aspectos del entorno internacional que preocupan a diversos analistas, uno es la evolución que pueda tener el enfrentamiento armado entre Israel y el grupo Hamás, y en particular, el impacto que tendría en el precio del petróleo si más países se suman a ese conflicto. Otro es el elevado nivel de deuda que presentan muchos países, entre ellos Estados Unidos, que bajo ciertas condiciones podría derivar en una crisis de deuda, con implicaciones negativas sobre los mercados financieros y la economía global.  
En Costa Rica, durante el tercer trimestre del 2023 su indicador de inflación general mostró deflación (inflación negativa), mientras que la inflación subyacente se mantuvo en valores positivos, aunque relativamente bajos, por lo que ambos indicadores se ubican por debajo del límite inferior del rango de tolerancia alrededor de la meta de inflación (3,0% ± 1 p.p.). Particularmente, en setiembre la variación del Índice de Precios al Consumidor (IPC) fue de -2,2% y la del promedio de los indicadores de inflación subyacente de 0,5%.

**Mercado**  
El mercado bursátil está formado por el conjunto de agentes económicos que negocian activos financieros y otros, en el mercado se realiza la operación bursátil en relación a la compra o venta de valores o instrumentos con el objetivo de obtener ganancias mediante las transacciones considerando que pueden existir diversos participantes con perfiles de riesgo distintos y que tienen objetivos relacionados.  
La nueva corriente de inversión más volátil, ofrece oportunidades de inversión abundantes y granulares dentro de las clases de activos y aprovechar las mega fuerzas. No obstante, las tradicionales restricciones de producción obligan a los bancos centrales a mantener altas las tasas de interés; la mayor volatilidad ha implicado un comportamiento más divergente de los valores en relación con el mercado en general, la clave está en identificar los catalizadores que pueden potenciar estas fuerzas y cómo interactúan entre sí. Los instrumentos de renta variable han reportado este año, liderados por tecnología. Estas ganancias ocultan una marcada divergencia en el rendimiento.  
Por otra parte, las mega fuerzas se ven como disruptor digital, como la inteligencia artificial (IA), la reconexión de la globalización impulsada por la fragmentación geopolítica, la transición a una economía con bajas emisiones de carbono, el envejecimiento de las poblaciones y un sistema financiero en rápida evolución.



Nota: Esta es una compilación de información disponible en los sitios web oficiales del país y fuentes confiables de información afines a los mercados de instrumentos y factores que inciden.

Epílogo

Finalmente, como idea de marcos, el análisis constante y revisión de la situación económica relacionada con el mercado y sus operaciones, podría ser preponderante para entender las acciones de los agentes económicos y medir el apetito de riesgo, además de las leyes y directrices de los Entes Rectores, los que marcan el pulso para optimizar una cartera de inversiones, donde se diversifique el riesgo, considerando que la situación económica se ve influenciada por factores endógenos.

Fuente de datos:

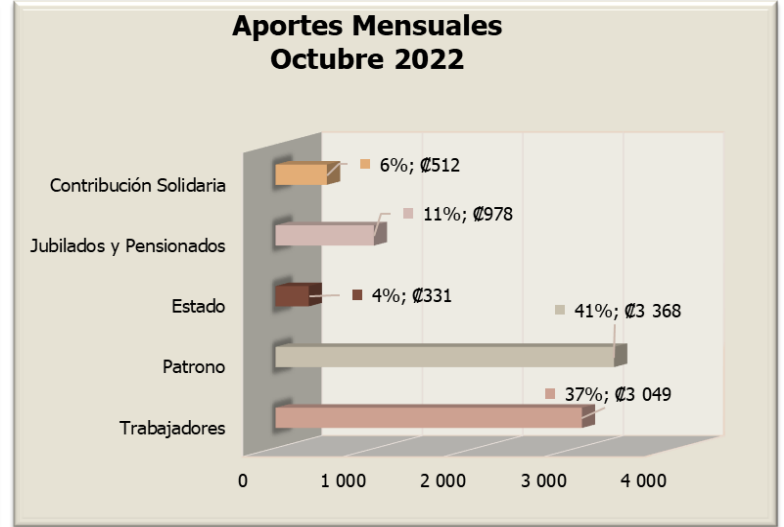
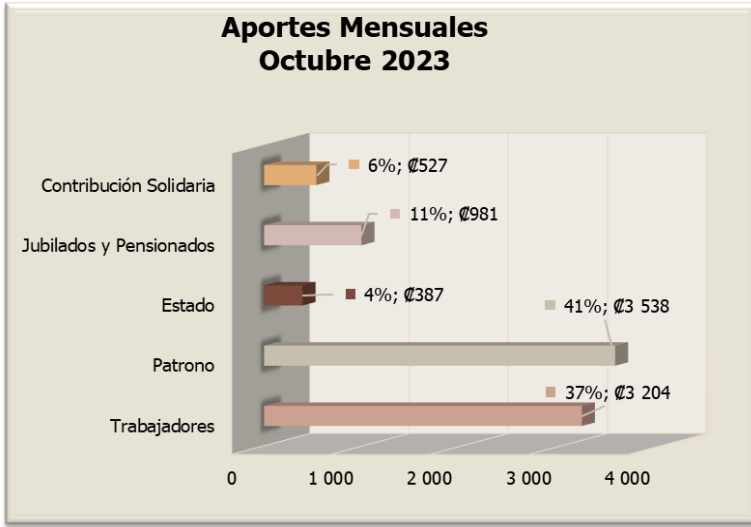
- Publicaciones (bccr.fi.cr)
- Perspectivas Económicas Mundiales (bancomundial.org)
- Informe sobre el comercio mundial 2023 - La Re-globalización para un futuro seguro, inclusivo y sostenible (wto.org)
- Impacto económico del conflicto palestino-israelí | Columbias | elvecero.com
- Repercusiones económicas causadas por el conflicto entre Hamás e Israel (cromedia.es)
- Impacto del conflicto en Israel: Altas tasas de interés y precio del petróleo | Dinero en Imagen
- Los cinco escenarios que pueden convertir el conflicto de Israel en una crisis global (larepublica.co)

2

Provisiones para pensiones en curso de pago

2.1.

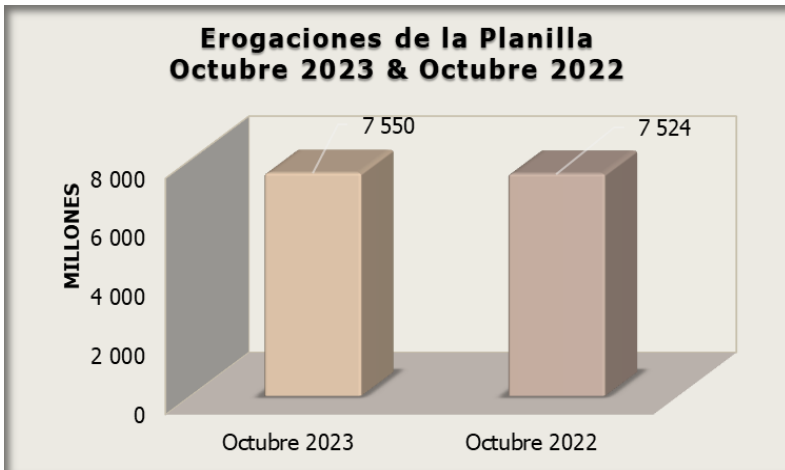
Aportaciones recibidas



De la información gráfica anterior, se concluye que las aportaciones entre periodos presentan una diferencia interanual del 4,85%; la información en términos en unidades monetaria consultar en la nota N° 8 de este informe.

2.2.

Pago mensual de planilla



De la información gráfica anterior, se observa un decremento en el pago de la planilla de 25 millones.