



*Dirección de la Junta Administradora
del Fondo de Jubilaciones y Pensiones del Poder Judicial*

ESTADOS FINANCIEROS
Fondo de Jubilaciones y Pensiones
del Poder Judicial

Al 31 de marzo del 2024

Estabilidad y compromiso para un futuro mejor

Contenido

1

Estado de Cambios en los Activos Netos Disponibles

Nota 1	Ingresos Financieros por efectivo y equivalentes de efectivo
Nota 2	Ingresos Financieros por inversiones en instrumentos financieros
Nota 3	Ganancias por Diferencial Cambiario y unidades de desarrollo
Nota 4	Ingresos por disminución de Estimaciones
Nota 5	Ingresos Operativos
Nota 6	Reservas en Formación
Nota 7	Ajuste por deterioro y por valuación de instrumentos
Nota 8	Salida de recursos
Nota 9	Pérdidas por Diferencial Cambiario y unidades de desarrollo
Nota 10	Gasto por estimación de Deterioro
Nota 11	Gastos Generales

2

Estado de Activos Netos Disponibles para Beneficios

Nota 12	Cuentas Corrientes y de Ahorro
Nota 13	Inversiones en Instrumentos Financieros
Nota 14	Productos y dividendos por cobrar asociados a inversiones en instrumentos financieros
Nota 15	Cuentas por cobrar
Nota 16	Aportes por cobrar
Nota 17	Intangibles
Nota 18	Retenciones a Pensionados
Nota 19	Obligaciones Por Liquidar Empleados y Exempleados
Nota 20	Obligaciones Transitorias por Liquidar
Nota 21	Cotización Seguro De Enfermedad y Maternidad
Nota 22	Provisiones para pensiones en curso de pago
Nota 23	Cuentas de orden deudoras y acreedoras
Nota 24	Rendimientos acumulados

3

Flujo de Efectivo

Nota 25	Resultados del Periodo
Nota 26	Ganancias o pérdidas por diferencias de cambio y unidades de desarrollo
Nota 27	Deterioro de activos financieros
Nota 28	Instrumentos financieros - Al valor Razonable con cambios en el otro resultado integral
Nota 29	Instrumentos financieros - Al valor Razonable con cambios en resultados
Nota 30	Instrumentos financieros - Al costo amortizado
Nota 31	Productos y dividendos por cobrar
Nota 32	Cuentas por cobrar
Nota 33	Aportes por cobrar
Nota 34	Cuentas por pagar
Nota 35	Provisión para pensiones en curso de pago
Nota 36	Otros pasivos
Nota 37	Aportaciones recibidas - Reservas en formación

4

Estado de Cambios en el patrimonio

Nota 38	Ajuste por valuación de instrumentos financieros al valor razonable con cambios en el ORI
Nota 39	Traslado o liquidación de recursos

5

Información destacada

Fondo de Jubilaciones y Pensiones
Estado de Cambios en los Activos Netos Disponibles
Por el mes terminado al 31/03/2024
(En colones sin céntimos)

	NOTAS	Año 2024		Año 2023	
		Marzo	Marzo	Marzo	Marzo
		SALDO MENSUAL	SALDO ACUMULADO	SALDO MENSUAL	SALDO ACUMULADO
SALDO INICIAL (1)	29 de febrero	48 387 979 891 (1)	41 335 724 218 (2)	13 876 459 925	6 951 200 027 (2)
INGRESOS		6 822 680 741	21 637 780 910	5 907 040 976	23 943 031 238
INGRESOS FINANCIEROS		6 814 974 954	21 563 976 557	5 902 632 199	23 862 533 308
Ingresos Financieros por efectivo y equivalentes de efectivo		84 773 051	270 828 233	101 065 670	262 390 940
Productos por cobrar por intereses en cuentas corrientes	Nota 1	84 773 051	270 828 233	101 065 670	262 390 940
Ingresos Financieros por inversiones en instrumentos financieros		4 955 147 865	14 843 988 254	4 490 653 568	13 985 845 724
Al valor razonable con cambios en otro resultado	Nota 2	3 025 176 754	9 299 592 644	3 538 784 917	11 315 926 789
Al valor razonable con cambios en resultado	Nota 2	25 305 900	225 103 364	-	-
Al costo amortizado	Nota 2	1 904 665 211	5 319 292 247	951 868 652	2 669 918 935
Otros ingresos financieros		1 775 054 038	6 449 160 070	1 310 912 960	9 614 296 644
Ganancia realizada en instrumentos financieros		1 775 054 038	6 449 160 070	1 310 912 960	9 614 296 644
Ganancia realizada en instrumentos financieros al valor razonable con cambios en otro resultado integral	Nota 3	775 921 470	775 921 470	662 178 855	1 447 508 447
Ganancia por valoración de instrumentos financieros al valor razonable con cambios en resultados	Nota 3	849 899 119	2 424 590 468	662 178 855	1 447 508 447
Ganancia por negociación de instrumentos financieros al valor razonable con cambios en resultados	Nota 3	-	-	-	-
Ganancia en la negociación de instrumentos financieros al costo amortizado	Nota 3	-	-	-	-
Ganancia por diferencial cambiario y unidades de desarrollo		-	-	1 643 961	395 387 630
Efectivo y equivalentes de efectivo \$	Nota 3	-	-	1 643 961	395 387 630
Inversiones en instrumentos financieros		149 233 448	3 248 648 131	647 090 145	7 771 399 624
Al valor razonable con cambios en otro resultado integral	Nota 3	133 813 145	3 203 441 258	581 566 315	7 589 314 199
Al valor razonable con cambios en resultado	Nota 3	-	-	-	-
Al costo amortizado	Nota 3	15 420 303	45 206 873	65 523 830	182 085 425
Cuentas, Productos y Dividendos por cobrar		-	-	-	942
Cuentas, Productos y Dividendos por cobrar	Nota 4	-	-	-	942
Ingresos por disminución de estimaciones		1 609 499	4 989 203	511 492	15 697 789
Ingresos Operativos		6 096 288	68 815 149	3 897 286	64 800 141
PLAN DE CONTRIBUCIONES		8 792 063 210	26 110 680 768	8 420 433 086	25 041 124 787
RESERVAS EN FORMACION		3 271 667 006	9 698 507 349	3 088 480 588	9 206 022 319
De los trabajadores		3 271 667 006	9 698 507 349	3 088 480 588	9 206 022 319
Del Patrono		3 614 318 207	10 717 206 401	3 411 814 935	10 169 845 212
Del Estado		394 915 131	1 168 415 345	372 733 385	1 128 819 236
De los Pensionados		1 511 162 867	4 526 551 673	1 547 404 179	4 536 438 020
AJUSTES AL PATRIMONIO		-138 577 512	3 708 677 824	4 578 674 775	7 491 862 815
Ajuste por deterioro y por valuación de instrumentos		-138 577 512	3 708 677 824	4 578 674 775	7 491 862 815
RESULTADO DEL PERIODO		2 761 489 124	11 036 927 953	-19 399 468	-235 925 762
Utilidad del Periodo (4)	Nota 25	2 761 489 124	11 036 927 953	-19 399 468	-235 925 762
TOTAL ADICIONES		15 476 166 440	51 457 139 502	18 906 148 838	56 476 018 840
SALIDA DE RECURSOS		35 508 421 444	57 897 477 495	12 336 251 666	24 728 345 214
Por Nuevos Pensionados	Nota 8	35 508 421 444	57 897 477 495	12 336 251 666	24 728 345 214
GASTOS		4 061 191 617	10 600 852 957	5 926 440 444	24 178 957 000
GASTOS FINANCIEROS		3 392 974 645	8 609 126 947	5 250 249 036	22 188 079 610
Otros Gastos Financieros		3 392 974 645	8 609 126 947	5 250 249 036	22 188 079 610
Pérdida realizada en instrumentos financieros		-	-	-	629 353 546
Pérdida realizada en instrumentos financieros al valor razonable con cambios en otro resultado integral	Nota 9	-	-	-	629 353 546
Pérdida por valoración de instrumentos financieros al valor razonable con cambios en resultados	Nota 9	-	-	-	-
Pérdida por negociación de instrumentos financieros al valor razonable con cambios en resultados	Nota 9	-	-	-	-
Pérdida en la negociación de instrumentos financieros al costo amortizado	Nota 9	-	-	-	-
Pérdida por diferencial cambiario y unidades de desarrollo		4 499 999	26 659 390	9 946 224	492 218 190
Efectivo y Equivalentes de Efectivo \$	Nota 9	4 499 999	26 659 390	9 946 224	492 218 190
Inversiones en instrumentos financieros		3 388 468 189	8 582 450 376	5 240 286 152	21 066 491 214
Al Valor Razonable con cambios en otro resultado integral	Nota 9	2 292 361 006	6 781 936 981	4 000 396 099	18 431 241 348
Al valor Razonable con cambios en resultado	Nota 9	1 055 861 890	1 716 735 581	967 154 247	2 345 448 072
Al Costo Amortizado	Nota 9	40 245 293	83 777 814	272 735 806	289 801 794
Cuentas, Productos y Dividendos por cobrar		6 456	17 181	16 660	16 660
Cuentas, Productos y Dividendos por cobrar	Nota 9	6 456	17 181	16 660	16 660
Gastos por estimación		132 064	1 485 318	1 966 498	2 449 501
OTROS GASTOS		668 084 909	1 990 240 692	674 224 910	1 988 427 888
Gastos Generales	Nota 11	666 341 351	1 988 497 134	674 224 910	1 988 427 888
Gastos operativos	Nota 11	1 743 558	1 743 558	-	-
TOTAL DE DEDUCCIONES		39 569 613 062	68 498 330 452	18 262 692 110	48 907 302 214
ACTIVOS NETOS DISPONIBLES PARA BENEFICIOS FUTUROS AL FINAL DEL PERIODO (3)		€24 294 533 269	€24 294 533 269	€14 519 916 653	€14 519 916 653

Observaciones:

- (1) Saldo inicial: Corresponde al total de activos disponibles para beneficios futuros del mes anterior.
(2) Saldo inicial: Corresponde al total de activos disponibles para beneficios futuros de diciembre del año anterior.

(4) El dato de la Utilidad del periodo es informativo en este estado, solicitado por el ente rector

Licda. Yessenia Flores Chacón
Jefa Subproceso Administrativo Financiero
Dirección de la JUNAFO
CPI Carnet N° 29334

MPM, Oslean Mora Valdez
Director a.i. JUNAFO
Dirección de la JUNAFO

Céd. 3110759688
FONDO DE JUBILACIONES Y
PENSIONES DEL PODER JUDICIAL
Atención: Jefa Administradora del
Fondo de Jubilaciones y Pensiones
del Poder Judicial
Registro Profesional: 29334
Contador: FLORES CHACON
YEBENIA
Estado de Resultados Integral
2024-04-16 23:54:26 -0600



TIMBRE 300.0 COLONES

VERIFICACIÓN: XHrd41KB
<https://timbres.contador.co.cr>

Fondo de Jubilaciones y Pensiones del Poder Judicial
Estado de Activos Netos Disponibles para Beneficios
Por el mes terminado al 31/03/2024
(En colones sin céntimos)

Notas	Año 2024	Año 2023	
	Marzo	Marzo	
EFFECTIVO Y EQUIVALENTES DE EFFECTIVO			
Cuentas Corrientes y de Ahorro	Nota 12	26 381 822 302	27 413 861 221
INVERSIONES EN INSTRUMENTOS FINANCIEROS			
Al Valor Razonable con cambios en otro resultado integral	Nota 13	428 238 975 053	510 479 697 291
Al Valor Razonable con cambios en resultados	Nota 13	45 322 528 300	30 670 733 651
Al Costo Amortizado	Nota 13	278 427 708 143	133 462 750 693
Vencidos y Restringidos	Nota 13	0	0
Productos y dividendos por cobrar asociados a inversiones en instrumentos financieros	Nota 14	11 853 576 762	8 912 777 642
CUENTAS POR COBRAR			
Impuesto sobre la renta por cobrar	Nota 15	130 861 878	24 730 501
APORTES POR COBRAR			
Aportes Por Cobrar A Los Trabajadores	Nota 16	2 070 406 396	3 793 188 064
Aportes Por Cobrar Al Patrono	Nota 16	2 491 041 330	2 364 846 880
Aportes Por Cobrar Al Estado	Nota 16	271 548 058	258 239 396
Otros Aportes Por Cobrar	Nota 16	180 975 841	169 524 208
OTROS ACTIVOS			
Intangibles	Nota 17	0	0
ACTIVO TOTAL		795 369 444 063	717 550 349 547
CUENTAS POR PAGAR			
Retenciones A Pensionados	Nota 18	1 070 488 579	1 092 169 388
Obligaciones Por Liquidar Empleados y Exempleados	Nota 19	3 837 258	3 837 258
Obligaciones Transitorias por Liquidar	Nota 20	390 752 475	121 273 164
PROVISIONES			
Cotización Seguro De Enfermedad y Maternidad	Nota 21	663 542 263	674 098 171
PROVISIONES PARA PENSIONES EN CURSO DE PAGO	Nota 22	768 946 290 220	701 139 054 914
PASIVO TOTAL		771 074 910 795	703 030 432 895
ACTIVOS NETOS DISPONIBLES PARA BENEFICIOS FUTUROS (1)		24 294 533 269	14 519 916 653
RESERVAS EN FORMACIÓN	Nota 6	8 792 063 210	8 420 433 086
De los trabajadores		3 271 667 006	3 088 480 588
Del patrono		3 614 318 207	3 411 814 935
Del Estado		394 915 131	372 733 385
De los pensionados		1 511 162 867	1 547 404 179
RENDIMIENTOS ACUMULADOS	Nota 24	0	0
Rendimientos devengados		4 819 301 608	-4 462 890 838
(Traslado de recursos a la provisión para pensiones en curso de pago)		-4 819 301 608	4 462 890 838
AJUSTES AL PATRIMONIO	Nota 7		
Ajuste por deterioro y por valuación de instrumentos		-138 577 512	4 578 674 775
RESULTADO DEL PERIODO	Nota 25		
Utilidad del periodo		2 761 489 124	-19 399 468
CUENTAS DE ORDEN	Nota 23	502 797 435	493 528 370

Observaciones:

(1) Activos Netos Disponibles para Beneficios Futuros al Final del Periodo: Corresponde al total de activo menos el total de pasivo.

Licda. Yesenia Flores Chacón
Jefa Subproceso Administrativo Financiero
Dirección de la JUNAFO
CPI Carnet N° 29334

MPM. Oslean Mora Valdez
Director a.i. JUNAFO
Dirección de la JUNAFO

Céd. 3110759688
FONDO DE JUBILACIONES Y PENSIONES DEL PODER JUDICIAL
 Atención: Junta Administradora del Fondo de Jubilaciones y Pensiones del Poder Judicial
 Registro Profesional: 29334
 Contador: FLORES CHACON YESENIA
 Estado de Situación Financiera
 2024-04-16 23:54:26 -0600



TIMBRE 300.0 COLONES

VERIFICACIÓN: XHrd41KB
<https://timbres.contador.co.cr>

Fondo de Jubilaciones y Pensiones
Flujo de Efectivo
Por el mes terminado al 31/03/2024
(En colones sin céntimos)

	NOTA	Año 2024		Año 2023
		Periodo actual	Periodo anterior	Periodo comparativo
		Marzo	Febrero	Marzo
Flujo de efectivo de las actividades de operación				
Resultados del período	NOTA 25	2 761 489 124	4 819 301 608	-19 399 468
Partidas aplicadas a resultados que no requieren uso de fondos				
Aumento/(Disminución) por				
Depreciaciones y amortizaciones		-	-	-
Ganancias o pérdidas por diferencias de cambio y unidades de desarrollo	NOTA 26	3 243 741 197	618 799 540	4 601 514 931
Ganancias o pérdidas por venta activos no financieros	NOTA 26	775 921 470	-	-
Ingresos Financieros		-	-	-
Estimaciones por Inversiones		-	-	-
Estimaciones por cartera de crédito		-	-	-
Estimaciones por otros activos		-	-	-
Provisiones por prestaciones sociales		-	-	-
Otras provisiones		-	-	-
Deterioro de activos financieros	NOTA 27	132 064	1 134 579	1 966 498
Deterioro de propiedades, mobiliario y equipo		-	-	-
Deterioro de otros activos		-	-	-
Otros cargos (abonos) a resultado que no significan movimientos de efectivo		-	-	-
Gasto impuesto de renta		-	-	-
Flujos de efectivo por actividades de operación				
Aumento/(Disminución) por				
Efectivo y equivalentes de efectivo		-	-	-
Instrumentos financieros - Al valor Razonable con cambios en el otro resultado integral	NOTA 28	24 013 387 353	908 342 878	8 389 328 516
Instrumentos financieros - Al valor Razonable con cambios en Resultados	NOTA 29	205 962 771	-875 286 834	304 975 392
Instrumentos financieros - Al costo amortizado	NOTA 30	-23 027 325 797	-18 395 989 311	-2 659 420 960
Instrumentos financieros - Derivados		-	-	-
Cartera de créditos		-	-	-
Productos y dividendos por cobrar	NOTA 31	-8 668 993 622	-6 445 760 194	-6 558 179 907
Cuentas por cobrar	NOTA 32	-40 346 770	447 904 348	660 778 688
Aportes por cobrar	NOTA 33	-473 389 301	2 935 655 688	-421 009 948
Bienes y valores adquiridos en recuperación de créditos		-	-	-
Otros activos		-	-	-
Cuentas por pagar	NOTA 34	11 771 712	-423 202 070	-740 026 057
Productos por pagar - Derivados		-	-	-
Provisión para pensiones en curso de pago	NOTA 35	23 022 380 848	713 680 976	275 519 447
Otros pasivos	NOTA 36	765 955	2 705 548	16 453 595
Impuesto sobre la renta		-	-	-
Flujos de efectivo por actividades de inversión				
Aumento/(Disminución) por				
Productos y dividendos cobrados	NOTA 31	7 970 758 153	10 364 662 661	11 178 972 135
Propiedades, planta y equipo		-	-	-
Intangibles		-	-	-
Otras actividades de inversión		-	-	-
Efectivo neto proveniente de actividades de inversión				
Flujos de efectivo por actividades de financiación				
Aumento/(Disminución) por:				
Obligaciones Financieras		-	-	-
Aportaciones recibidas - Reservas en formación	NOTA 37	-21 897 056 625	526 789 697	547 072 259
Dividendos		-	-	-
Otras actividades de financiación		-	-	-
Efectivo neto proveniente de actividades de financiación				
Efectos de las ganancias o pérdidas de cambio en el efectivo y equivalentes al efectivo				
		-	-	-
Incremento (Disminución) neto de efectivo y equivalentes de efectivo				
Efectivo y equivalentes de efectivo al principio del período		18 482 623 771	23 283 884 657	11 835 316 099
Efectivo y equivalentes de efectivo al final del período		26 381 822 302	18 482 623 771	27 413 861 221

Nota: Para la apreciación correcta del Flujo de efectivo se debe mostrar el mes anterior considerando que el "Efectivo y equivalentes de efectivo al final del periodo, constituye el "Efectivo y equivalentes de efectivo al principio del periodo" del mes siguiente, no obstante para fines comparativos lo indicado es que se pueda analizar respecto al mismo periodo pero del año anterior.

Licda. Yesenia Flores Chacón
Jefa Subproceso Administrativo Financiero
Dirección de la JUNAFO
CPI Carnet N° 29334

MPM. Oslean Mora Valdez
Director a.i. JUNAFO
Dirección de la JUNAFO

Céd. 3110759688
FONDO DE JUBILACIONES Y PENSIONES DEL PODER JUDICIAL
 Atención: Junta Administradora del Fondo de Jubilaciones y Pensiones del Poder Judicial
 Registro Profesional: 29334
 Contador: FLORES CHACON YESENIA
 Estado de Flujos de Efectivo
 2024-04-16 23:54:27 -0600



TIMBRE 300.0 COLONES

VERIFICACIÓN: XHrd41KB
<https://timbres.contador.co.cr>

Fondo de Jubilaciones y Pensiones
Estado de Cambios en el Patrimonio
Por el mes terminado al 31/03/2024
(En colones sin céntimos)

Periodo actual 2024		Marzo					
Descripción [1]	Notas	Reservas en formación	Rendimientos acumulados	Ajustes al Patrimonio - otros resultados integrales	Otras reservas	Resultados del periodo	TOTAL
Saldo al 1 de febrero 2024		21 370 266 929	3 456 137 221	21 021 240 399			45 847 644 548
Cambios en las políticas contables Corrección de errores materiales							
Resultado del 2024							
Reservas legales y otras reservas estatutarias							
Aportaciones recibidas (Contribución solidaria)	Nota 37	526 789 697					526 789 697
(Traslado o liquidación de recursos)	Nota 39		-3 456 137 221				-3 456 137 221
Superavit por revaluación de activos							
Ajuste por valuación de instrumentos financieros al valor razonable con cambios en el ORI	Nota 38			650 381 258			650 381 258
Ajuste por valuación de instrumentos derivados							
Reserva saldos deudores							
Utilidad (Pérdida) del periodo	Nota 39					4 819 301 608	4 819 301 608
Saldo al 29 de febrero de 2024		21 897 056 625	-	21 671 621 657	-	4 819 301 608	48 387 979 891
Otros resultados integrales de 2024	Nota 39		4 819 301 608			-4 819 301 608	
Resultados Integrales Totales del 2024		21 897 056 625	4 819 301 608	21 671 621 657	-	-	48 387 979 891
Saldo al 1 de marzo de 2024							
Cambios en las políticas contables Corrección de errores materiales							
Saldo corregido 2024							
Ganancia o pérdida no reconocida en resultados Periodo 2							
Resultado Periodo 2024							
Otros resultados integrales 2024							
Resultados Integrales Totales del 2024							
Reservas legales y otras reservas estatutarias							
Aportaciones recibidas (Contribución solidaria)	Nota 37	-21 897 056 625					-21 897 056 625
(Traslado o liquidación de recursos)	Nota 39		-4 819 301 608				-4 819 301 608
Superavit por revaluación de activos							
Ajuste por valuación de instrumentos financieros al valor razonable con cambios en el ORI	Nota 38			-138 577 512			-138 577 512
Ajuste por valuación de instrumentos derivados							
Reserva saldos deudores							
Utilidad (Pérdida) del periodo	Nota 25					2 761 489 124	2 761 489 124
Saldo al 31 de marzo 2024		-	-	21 533 044 145	-	2 761 489 124	24 294 533 269

Nota: De acuerdo a lo indicado por la SUPEN el saldo de este estado debe coincidir con el dato del Estado de Cambios de activos netos disponibles.

Periodo anterior 2023		Marzo					
Descripción [1]	Notas	Reservas en formación	Rendimientos acumulados	Ajustes al Patrimonio - otros resultados integrales	Otras reservas	Resultados del periodo	TOTAL
Saldo al 1 de febrero 2023		15 027 750 054	-4 679 417 132	-4 858 186 025	-	-	5 490 146 897
Cambios en las políticas contables Corrección de errores materiales							
Resultado del 2023							
Reservas legales y otras reservas estatutarias							
Aportaciones recibidas (Contribución solidaria)		519 390 115					519 390 115
(Traslado o liquidación de recursos)			4 679 417 132				4 679 417 132
Superavit por revaluación de activos							
Ajuste por valuación de instrumentos financieros al valor razonable con cambios en el ORI				-1 275 385 058			-1 275 385 058
Ajuste por valuación de instrumentos derivados							
Reserva saldos deudores							
Utilidad (Pérdida) del periodo						4 462 890 838	4 462 890 838
Saldo al 29 de febrero de 2023		15 547 140 169	-	-6 133 571 082	-	4 462 890 838	13 876 459 925
Otros resultados integrales de 2023			4 462 890 838			-4 462 890 838	
Resultados Integrales Totales del 2023		15 547 140 169	4 462 890 838	-6 133 571 082	-	-	13 876 459 925
Saldo al 1 de marzo de 2023							
Cambios en las políticas contables Corrección de errores materiales							
Saldo corregido 2023							
Ganancia o pérdida no reconocida en resultados Periodo 2							
Resultado Periodo 2023							
Otros resultados integrales 2023							
Resultados Integrales Totales del 2023							
Reservas legales y otras reservas estatutarias							
Aportaciones recibidas (Contribución solidaria)	Nota 37	547 072 259					547 072 259
(Traslado o liquidación de recursos)	Nota 39		-4 462 890 838				-4 462 890 838
Superavit por revaluación de activos							
Ajuste por valuación de instrumentos financieros al valor razonable con cambios en el ORI	Nota 38			4 578 674 775			4 578 674 775
Ajuste por valuación de instrumentos derivados							
Reserva saldos deudores							
Utilidad (Pérdida) del periodo	Nota 25					-19 399 468	-19 399 468
Saldo al 31 de marzo 2023		16 094 212 428	-	-1 554 896 307	-	-19 399 468	14 519 916 653

Nota: De acuerdo a lo indicado por la SUPEN el saldo de este estado debe coincidir con el dato del Estado de Cambios de activos netos disponibles.

Licda. Yesenia Flores Chacón
Jefa Subproceso Administrativo Financiero
Dirección de la JUNAFO
CPI Carnet N° 29334

MPM. Oslean Mora Valdez
Director a.i. JUNAFO
Dirección de la JUNAFO

Céd. 3110759688
FONDO DE JUBILACIONES Y PENSIONES DEL PODER JUDICIAL
Asociación, Junta Administradora del Fondo de Jubilaciones y Pensiones del Poder Judicial
Registro Profesional: 29334
Contador: FLORES CHACON YESENIA

Estado de Cambios en el Patrimonio
2024-04-16 23:54:27 -0600



VERIFICACIÓN: XHrd41KB
<https://timbres.contador.co.cr>

TIMBRE 300.0 COLONES

Nota 1
Ingresos Financieros por efectivo y equivalentes de efectivo
Al 31 de marzo del 2024

Corresponde al producto de los saldos que se mantienen en las cuentas corrientes del Banco Nacional de Costa Rica, Banco de Costa Rica y Banco Popular, al cierre del presente mes, relacionado con los intereses ganados sobre saldos en cuentas corrientes:

Mensual		Año 2024			Año 2023		
		Marzo			Marzo		
Cuenta Contable	Banco	Intereses Ganados €	Tipo de Cambio ¹	Total \$	Intereses Ganados €	Tipo de Cambio ¹	Total \$
510.01.04.00.00.1.00.01	Intereses Fondos Ctas Corrientes-Banco Nacional de CR 1234-0-€	-					
510.01.04.00.00.1.00.02	Intereses Fondos Ctas Corrientes-Banco de Costa Rica 229-32-9-€	79 608 741			89 866 078		
510.01.04.00.00.1.00.05	Sobre equivalentes de efectivo €		-				
510.01.04.00.00.1.00.06	Reportos €						
510.01.04.00.00.2.00.01	Intereses Fondos Ctas Corrientes-Banco Nacional de CR Cta No 601277-7-\$						
510.01.04.00.00.2.00.03	Intereses Fondos Ctas Corrientes-Banco de Costa Rica 112247-9-\$	5 164 310	504	10 255	11 199 593	543	20 634
510.01.04.00.00.2.00.04	Sobre equivalentes de efectivo \$						
510.01.04.00.00.2.00.05	Reportos \$						
510.01.04.00.00.4.00.01	Sobre equivalentes de efectivo (UD)						
510.01.04.00.00.4.00.02	Reportos (UD)						
Total		84 773 051		10 255	101 065 670		20 634

Acumulado		Año 2024			Año 2023		
		Marzo			Marzo		
Cuenta Contable	Banco	Intereses Ganados €	Tipo de Cambio ¹	Total \$	Intereses Ganados €	Tipo de Cambio ¹	Total \$
510.01.04.00.00.1.00.01	Intereses Fondos Ctas Corrientes-Banco Nacional de CR 1234-0-€				2 225		
510.01.04.00.00.1.00.02	Intereses Fondos Ctas Corrientes-Banco de Costa Rica 229-32-9-€	258 597 849			225 850 130		
510.01.04.00.00.1.00.03	Intereses Fondos Ctas Corrientes-Banco Popular Cta 18-1019277-€						
510.01.04.00.00.1.00.04	Intereses Fondos Ctas Corrientes-Banco de Costa Rica Cta 174961-7-€						
510.01.04.00.00.1.00.05	Sobre equivalentes de efectivo €						
510.01.04.00.00.1.00.06	Reportos €						
510.01.04.00.00.2.00.01	Intereses Fondos Ctas Corrientes-Banco Nacional de CR Cta No 601277-7-\$						
510.01.04.00.00.2.00.02	Intereses Fondos Ctas Corrientes-Banco Popular Cta No 1914-1-\$						
510.01.04.00.00.2.00.03	Intereses Fondos Ctas Corrientes-Banco de Costa Rica 112247-9-\$	12 230 383	504	24 286	36 538 585	543	67 319
510.01.04.00.00.2.00.04	Sobre equivalentes de efectivo \$						
510.01.04.00.00.2.00.05	Reportos \$						
510.01.04.00.00.4.00.01	Sobre equivalentes de efectivo (UD)						
510.01.04.00.00.4.00.02	Reportos (UD)						
Total		270 828 233		24 286	262 390 940		67 319

1. Tipo de cambio de compra del Sector Público no bancario al cierre del mes

Nota 3
Otros Ingresos Financieros
Al 31 de marzo del 2024

Se muestran los registros contables de las cuenta de resultados, relacionados con "Ingresos" (ganancias), atinentes a "realizadas en instrumentos financieros", segregado según el modelo de negocio; y a las generadas producto del diferencial cambiario en las cuenta de activo de: instrumentos financieros, cuentas por cobrar; en efectivo y sus equivalentes.

		Año 2024		Año 2023	
		Marzo		Marzo	
Cuenta Contable	Cuenta	Mensual	Acumulado	Mensual	Acumulado
Ganancia realizada en instrumentos financieros					
510.04.01.00.00	Ganancia realizada en instrumentos financieros al valor razonable con cambios en otro resultado integral	775 921 470	775 921 470		
510.04.02.00.00	Ganancia por valoración de instrumentos financieros al valor razonable con cambios en resultados	849 899 119	2 424 590 468	662 178 855	1 447 508 447
510.04.03.00.00	Ganancia por negociación de instrumentos financieros al valor razonable con cambios en resultados				
510.04.04.00.00	Ganancia en la negociación de instrumentos financieros al costo amortizado				
Total		1 625 820 590	3 200 511 939	662 178 855	1 447 508 447
Ganancias por Diferencial Cambiario y unidades de desarrollo					
Cuenta Contable	Cuenta	Mensual	Acumulado	Mensual	Acumulado
Efectivo y Equivalentes de Efectivo					
510.04.10.01.00.2.00.01	Cuentas corrientes			1 643 961	395 387 630
510.04.10.01.00.2.00.02	Sobre equivalentes de efectivo				
510.04.10.01.00.2.00.03	Reportos				
Total		-	-	1 643 961	395 387 630
Inversiones en instrumentos financieros					
510.04.10.02.01.2.00	Al valor razonable con cambios en otro resultado integral \$	133 813 145	3 203 441 258	581 566 315	7 589 314 199
510.04.10.02.02.2.00	Al valor razonable con cambios en resultados \$				
510.04.10.02.03.2.00	Al costo amortizado \$				46 005
510.04.10.02.01.4.00	Al valor razonable con cambios en otro resultado integral (UD)				
510.04.10.02.02.4.00	Al valor razonable con cambios en resultados (UD)				
510.04.10.02.03.4.00	Al costo amortizado (UD)	15 420 303	45 206 873	65 523 830	182 039 420
Total		149 233 448	3 248 648 131	647 090 145	7 771 399 624
Cuentas, Productos y Dividendos por cobrar					
510.04.10.03.00.2.00	Al valor razonable con cambios en otro resultado integral \$				
510.04.10.03.00.2.01	Al valor razonable con cambios en resultados \$				
510.04.10.03.00.2.02	Al costo amortizado \$				
510.04.10.03.00.2.03	Ganancia del Impuesto sobre la renta por cobrar \$				942
510.04.10.03.00.4.00	Al valor razonable con cambios en otros resultados integral (UD)				
510.04.10.03.00.4.01	Al valor razonable con cambios en resultados (UD)				
510.04.10.03.00.4.02	Al costo amortizado (UD)				
510.04.10.03.00.4.03	Ganancia del Impuesto sobre la renta por cobrar (UD)				
Total		-	-	-	942
Total Otros Ingresos Financieros		1 775 054 038	6 449 160 070	1 310 912 960	9 614 296 644

Para comprender el comportamiento de la nota 3 y 9, se exhorta a revisar la nota 25 y la información macroeconómica de este informe, en los cuales se explica en términos sucintos el comportamiento de los resultados financieros.

Nota 4
Ingresos por disminución de Estimaciones
Al 31 de marzo del 2024

Registra el resultado positivo de la "valoración del deterioro" de las operaciones de inversión cumpliendo con lo indicado en la Norma Internacional de Información Financiera N°9 "Instrumentos Financieros"; previendo que el deterioro se calcula de forma anticipada, que se registra desde el momento inicial con referencia a las pérdidas esperadas durante toda la vida del instrumento.

Se interpreta que los factores utilizados para el cálculo de la valoración ofrecen escenarios favorables, que hace que el "deterioro", proyecte un valor positivo, subsanando el efecto negativo de otros períodos.

			Año 2024		Año 2023	
			Marzo		Marzo	
Cuenta Contable	Cuenta	Moneda	Mensual	Acumulado	Mensual	Acumulado
511.01.00.00.00.1	De inversiones en Instrumentos Financieros ¢	Colones	1 122 750	3 374 447	95 779	6 723 685
511.01.00.00.00.2	De inversiones en Instrumentos Financieros \$	Dólares	456 249	1 584 256	386 643	8 944 583
511.01.00.00.00.4	De inversiones en Instrumentos Financieros (UD)	UDES	30 500	30 500	29 070	29 521
Total Ingresos por disminución de Estimaciones			1 609 499	4 989 203	511 492	15 697 789

Nota 5
Ingresos Operativos
Al 31 de marzo del 2024

Comprende las cuentas para el registro de los ingresos originados por operaciones no tipificadas, relacionadas con las transacciones del Fondo.

Cuenta Contable	Descripción	Moneda	Año 2024		Año 2023	
			Marzo		Marzo	
			Mensual	Acumulado	Mensual	Acumulado
513.02.04.00.00.1.00.01	Ingresos diversos ¢	Colones	6 096 091	8 673 550	3 891 672	11 579 466
513.02.04.00.00.2.00.01	Ingresos diversos \$	Dólares	197	60 141 599	5 614	53 220 671
513.02.04.00.00.4.00.01	Ingresos diversos (UDS)	UDES	0	0		3
Total ingresos operativos			6 096 288	68 815 149	3 897 286	64 800 141

Nota 6
Reservas en Formación
Al 31 de marzo del 2024

Este rubro, compila los aportes a las Reservas en Formación, las cuales son necesarias para el registro de los aportes, que serán utilizados para la prestación del beneficio establecido según la Ley vigente.

Se compone de los aportes realizados¹:

1. Por el Poder Judicial y por la Junta Administradora (plazas pagadas con el programa 951), en su calidad de Patrono y Estado, estos se aplican sobre los salarios devengados por las personas trabajadoras judiciales.
2. Por las contribuciones de las personas trabajadoras judiciales y personas beneficiarias del Fondo de Jubilaciones en su calidad de trabajadores, jubilados y pensionados.
3. Por la Contribución Solidaria y redistributiva de los pensionados y jubilados, cuyas prestaciones superen los montos que se fijarán de acuerdo a lo establecido en la ley.

Cuenta Contable	Aportes	Porcentajes	Año 2024		Año 2023	
			Marzo		Marzo	
			Mensual	Acumulado	Mensual	Acumulado
312.01.01.00.00.1.00	Trabajadores	13,00%	3 271 667 006	9 698 507 349	3 088 480 588	9 206 022 319
312.02.01.00.00.1.00	Patrono	14,36%	3 614 318 207	10 717 206 401	3 411 814 935	10 169 845 212
312.03.01.00.00.1.00	Estado	1,57%	394 915 131	1 168 415 345	372 733 385	1 128 819 236
312.04.01.00.00.1.00.01	Jubilados y Pensionados	13,00%	984 574 747	2 947 428 608	1 000 331 920	2 951 450 874
312.04.01.00.00.1.00.02	Contribución Solidaria	-	526 588 119	1 579 123 065	547 072 259	1 584 987 147
Total Aportes			8 792 063 210	26 110 680 768	8 420 433 086	25 041 124 787

1. Artículos 236 y 236 bis, de la Ley 9544, que reforma el Régimen de Jubilaciones y Pensiones del Poder Judicial (Ley N° 7333, Título IX), publicada en La Gaceta N° 89 del 22 de mayo del 2018.

Nota 7
Ajuste por deterioro y por valuación de instrumentos
Al 31 de marzo del 2024

En la Norma Internacional de Información Financiera N° 9 "Instrumentos Financieros"; brevemente se refiere a que el deterioro se calcula de forma anticipada con referencia a las pérdidas esperadas durante toda la vida del instrumento. Los términos las ganancias y/o pérdidas no realizadas se originan de la valoración de instrumentos financieros y por la liquidación de las ganancias y/o pérdidas no realizadas cuando se negocian o se redimen títulos valores.

Este grupo de contracuentas se usan para registrar las actualizaciones al valor de los activos, relacionados con el deterioro y la valuación de instrumentos financieros y de derivados, para lo cual el Manual de Cuentas para regímenes colectivos de la Supen, establece el uso de las cuentas patrimoniales que se muestran a continuación:

Mensual	Año 2024				Año 2023			
	Marzo				Marzo			
Ganancias no realizadas por valuación de instr.	Colón	Dólar	UDES	Total	Colón	Dólar	UDES	Total
Cuenta Contable								
314.02.01.00.00.1.00	164 037 882			164 037 882	4 333 343 077			4 333 343 077
314.02.01.00.00.2.00		43 660 438		43 660 438		281 513 405		281 513 405
314.02.01.00.00.4.00				-				-
Total	164 037 882	43 660 438	-	207 698 320	4 333 343 077	281 513 405	-	4 614 856 482
Pérdidas no realizadas por valuación de instr.	Colón	Dólar	UDES	Total	Colón	Dólar	UDES	Total
Cuenta Contable								
314.02.02.00.00.1.00	28 178 192			28 178 192	-120 416 449			-120 416 449
314.02.02.00.00.2.00		-373 299 716		-373 299 716		84 688 515		84 688 515
314.02.02.00.00.4.00				-				-
Total	28 178 192	-373 299 716	-	-345 121 524	-120 416 449	84 688 515	-	-35 727 934
Ajuste por deterioro de instrumentos financieros	Colón	Dólar	UDES	Total	Colón	Dólar	UDES	Total
Cuenta Contable								
314.02.03.00.00.1.00	-698 058			-698 058	-67 131			-67 131
314.02.03.00.00.2.00		-456 249		-456 249		-386 643		-386 643
314.02.03.00.00.4.00			-0	-0				-
Total	-698 058	-456 249	-0	-1 154 308	-67 131	-386 643	-	-453 773
TOTAL				-138 577 512				4 578 674 775
Acumulado	Año 2024				Año 2023			
	Colón	Dólar	UDES	Total	Colón	Dólar	UDES	Total
Ganancias no realizadas por valuación de instr.								
Cuenta Contable								
314.02.01.00.00.1.00	3 651 762 625			3 651 762 625	4 448 098 242			4 448 098 242
314.02.01.00.00.2.00		347 486 631		347 486 631		698 367 680		698 367 680
314.02.01.00.00.4.00				-				-
Total	3 651 762 625	347 486 631	-	3 999 249 257	4 448 098 242	698 367 680	-	5 146 465 922
Pérdidas no realizadas por valuación de instr.	Colón	Dólar	UDES	Total	Colón	Dólar	UDES	Total
Cuenta Contable								
314.02.02.00.00.1.00	289 605 511			289 605 511	-1 557 145 832			-1 557 145 832
314.02.02.00.00.2.00		-576 006 821		-576 006 821		3 916 692 989		3 916 692 989
314.02.02.00.00.4.00				-				-
Total	289 605 511	-576 006 821	-	-286 401 310	-1 557 145 832	3 916 692 989	-	2 359 547 157
Ajuste por deterioro de instrumentos financieros	Colón	Dólar	UDES	Total	Colón	Dólar	UDES	Total
Cuenta Contable								
314.02.03.00.00.1.00	-2 631 084			-2 631 084	-5 260 369			-5 260 369
314.02.03.00.00.2.00		-1 539 039		-1 539 039		-8 889 896		-8 889 896
314.02.03.00.00.4.00			-	-				-
Total	-2 631 084	-1 539 039	-	-4 170 122	-5 260 369	-8 889 896	-	-14 150 265
TOTAL				3 708 677 824				7 491 862 815

Nota 8
Salida de Recursos
Al 31 de marzo del 2024

Corresponde al traslado de los recursos de la cuenta patrimonial "Reserva en Formación" a la cuenta "Provisión para Pensiones en Curso de Pago"; comprende los aportes y los rendimientos obtenidos por las inversiones.

		Año 2024		Año 2023	
		Marzo		Marzo	
Aportes					
Cuenta Contable	Descripción	Mensual	Acumulado	Mensual	Acumulado
312.01.01.00.00.1.00	Trabajadores	3 271 667 006	9 698 507 349	3 088 480 588	9 206 022 319
312.02.01.00.00.1.00	Patrono	3 614 318 207	10 717 206 401	3 411 814 935	10 169 845 212
312.03.01.00.00.1.00	Estado	394 915 131	1 168 415 345	372 733 385	1 128 819 236
312.04.01.00.00.1.00.01	Jubilados y Pensionados	984 574 747	2 947 428 608	1 000 331 920	2 951 450 874
Total		8 265 475 091	24 531 557 703	7 873 360 827	23 456 137 640
Rendimientos					
313.02.00.00.00.1	(Traslado de recursos a la provisión para pensión c)	3 643 575 283	10 802 936 262	3 644 716 873	10 395 136 965
313.02.00.00.00.2	(Traslado de recursos a la provisión para pensión \$	875 774 120	(662 647 209)	530 696 531	(9 784 359 615)
313.02.00.00.00.4	(Traslado de recursos a la provisión para pensión UDES	299 952 206	801 985 994	287 477 434	661 430 225
Total		4 819 301 608	10 942 275 047	4 462 890 838	1 272 207 574
312.04.01.00.00.1.00.02	Aportaciones Recibidas-Contribución Solidaria (Nota 1)	22 423 644 745	22 423 644 745		
Total Salida de Recursos		35 508 421 444	57 897 477 495	12 336 251 666	24 728 345 214

Detalle de los rendimientos acumulados :

Mes Correspondiente	Periodo del traslado	Año 2024	Año 2023
		Monto	Monto
Diciembre	Enero	2 666 836 218	1 488 733 868
Enero	Febrero	3 456 137 221	-4 679 417 132
Febrero	Marzo	4 819 301 608	4 462 890 838
Total		10 942 275 048	1 272 207 574

Nota 1: La contribución especial solidaria ya fue resuelta por la Sala Constitucional, tanto así, que el artículo 236 bis de la Ley Orgánica del Poder Judicial ya está vigente con la limitante 50 % como máximo, mediante resolución de la Sala Constitucional del expediente N° 11957-2021, se anula el porcentaje de cotizaciones y la contribución especial solidaria y redistributiva en cuanto excedan el 50% del monto bruto de la pensión que corresponde a la persona jubilada o pensionada. Sin embargo, de conformidad con el artículo 91 de la Ley de la Jurisdicción Constitucional, para evitar graves dislocaciones de la seguridad, la justicia, o la paz social, la Sala gradúa y dimensiona los efectos de esta resolución, de modo que, a partir del mes siguiente de la notificación de la sentencia, las autoridades competentes deberán realizar el ajuste correspondiente conforme a esta sentencia, de manera tal que las cargas tributarias que pesan sobre el monto de las jubilaciones y pensiones no exceda el 50% del monto bruto que recibe el jubilado o pensionado.) La información anterior, fue suministrada por la Asesoría Jurídica de la Dirección de la Junta Administradora del Fondo de Jubilaciones mediante correo electrónico del 6 de marzo del 2024, por lo que se realiza el ajuste contable correspondiente con aval de la jefatura mediante correo del 7 de marzo del 2024.

Nota 9
Otros Gastos Financieros
Al 31 de marzo del 2024

Se muestran los registros contables de las cuenta de resultados, relacionados con "gastos" (pérdidas), atinentes a "realizadas en instrumentos financieros", segregado según el modelo de negocio; y a las generadas producto del diferencial cambiario en las cuenta de activo de: instrumentos financieros, cuentas por cobrar; en efectivo y sus equivalentes.

		Año 2024		Año 2023	
		Marzo		Marzo	
Pérdida realizada en instrumentos financieros					
Cuenta Contable	Cuenta	Mensual	Acumulado	Mensual	Acumulado
410.04.01.00.00	Pérdida realizada en instrumentos financieros al valor razonable con cambios en otro resultado integral				
410.04.02.00.00	Pérdida por valoración de instrumentos financieros al valor razonable con cambios en resultados				629 353 546
410.04.03.00.00	Pérdida por negociación de instrumentos financieros al valor razonable con cambios en resultados				
410.04.04.00.00	Pérdida en la negociación de instrumentos financieros al costo amortizado				
Total		-	-	-	629 353 546
Pérdidas por Diferencial Cambiario y unidades de desarrollo					
Cuenta Contable	Cuenta	Mensual	Acumulado	Mensual	Acumulado
Efectivo y Equivalentes de Efectivo					
410.04.10.01.00.2.00.01	Cuentas corrientes	4 499 999	26 659 390	9 946 224	492 218 190
410.04.10.01.00.2.00.02	Sobre equivalentes de efectivo				
410.04.10.01.00.2.00.03	Reportos				
Total		4 499 999	26 659 390	9 946 224	492 218 190
Inversiones en instrumentos financieros					
410.04.10.02.01.2.00	Al valor razonable con cambios en otro resultado integral \$	2 292 361 006	6 781 936 981	4 000 396 099	18 431 241 348
410.04.10.02.02.2.00	Al valor razonable con cambios en resultados \$	1 055 861 890	1 716 735 581	967 154 247	2 345 448 072
410.04.10.02.03.2.00	Al costo amortizado \$				374 947
410.04.10.02.01.4.00	Al valor razonable con cambios en otro resultado integral (UD)				
410.04.10.02.02.4.00	Al valor razonable con cambios en resultados (UD)				
410.04.10.02.03.4.00	Al costo amortizado (UD)	40 245 293	83 777 814	272 735 806	289 426 846
Total		3 388 468 189	8 582 450 376	5 240 286 152	21 066 491 214
Cuentas, Productos y Dividendos por cobrar					
410.04.10.03.00.2.00	Al valor razonable con cambios en otro resultado integral \$				
410.04.10.03.00.2.01	Al valor razonable con cambios en resultados \$				
410.04.10.03.00.2.02	Al costo amortizado \$				
410.04.10.03.00.2.03	Ganancia del Impuesto sobre la renta por cobrar \$	6 456	17 181	16 660	16 660
410.04.10.03.00.4.00	Al valor razonable con cambios en otros resultados integral (UD)				
410.04.10.03.00.4.01	Al valor razonable con cambios en resultados (UD)				
410.04.10.03.00.4.02	Al costo amortizado (UD)				
410.04.10.03.00.4.03	Ganancia del Impuesto sobre la renta por cobrar (UD)				
Total		6 456	17 181	16 660	16 660
Total Otros Ingresos Financieros		3 392 974 645	8 609 126 947	5 250 249 036	22 188 079 610

Para comprender el comportamiento de la nota 3 y 9, se exhorta a revisar la nota 25 y la información macroeconómica de este informe, en los cuales se explica en términos sucintos el comportamiento de los resultados financieros.

Nota 10
Gasto aumento por estimación
Al 31 de marzo del 2024

Registra el resultado negativo de la "valoración del deterioro" de las operaciones de inversión cumpliendo con lo indicado en la Norma Internacional de Información Financiera N°9 "Instrumentos Financieros"; previendo que el deterioro se calcula de forma anticipada, que se registra desde el momento inicial con referencia a las pérdidas esperadas durante toda la vida del instrumento.

Se interpreta que los factores utilizados para el cálculo de la valoración ofrecen escenarios desfavorables, que hace que el "deterioro", proyecte un valor negativo, acrecentando el efecto negativo de otros períodos

Cuenta Contable	Cuenta	Moneda	Año 2024		Año 2023	
			Marzo		Marzo	
			Mensual	Acumulado	Mensual	Acumulado
411.01.01.00.00.1	Al valor razonable con cambios en otros resultados integrales €	Colones				
411.01.01.00.00.2	Al valor razonable con cambios en otros resultados integrales \$	Dólares				54 596
411.01.01.00.00.4	Al valor razonable con cambios en otros resultados integrales (UD)	UDES				
411.01.02.00.00.1	Al costo amortizado €	Colones	132 064	1 323 805	1 966 498	2 261 335
411.01.02.00.00.2	Al costo amortizado \$	Dólares				
411.01.02.00.00.4	Al costo amortizado (UD)	UDES		161 513		133 571
Total Gasto por aumento de Estimaciones			132 064	1 485 318	1 966 498	2 449 501

Nota 11
Otros Gastos
Al 31 de marzo del 2024

Esta cuenta agrupa varias partidas, las cuales se describen a continuación:

Cuenta Contable	GASTOS GENERALES	Moneda	Año 2024		Año 2023	
			Marzo		Marzo	
			Mensual	Acumulado	Mensual	Acumulado
413.01.01.00.00	Comisiones por servicios bursátiles	Colón	1 743 558	1 743 558		
414.02.07.00.00.1	Servicios profesionales	Colón				
414.02.08.00.00.1	Servicios bancarios ¢	Colón	34 898	106 361	39 419	116 323
414.02.09.00.00.1	Cotización Seguro de enfermedad y maternidad ¹	Colón	662 694 541	1 983 846 177	673 300 329	1 986 553 470
414.02.14.00.00.1	Gastos diversos ¢	Colón	3 531 029	4 377 526	662 669	1 297 402
414.02.08.00.00.2	Servicios bancarios \$	Dólar	585	20 527		
414.02.14.00.00.2	Gastos diversos \$	Dólar	80 095	145 946	222 287	436 548
414.02.14.00.00.4	Gastos diversos (UD)	Udes	203	597	206	24 145
Total de Gastos Generales			668 084 909	1 990 240 692	674 224 910	1 988 427 888

1. Corresponde al registro del 8,75% sobre las jubilaciones y pensiones canceladas.

Nota 12
Cuentas Corrientes y de Ahorro
Al 31 de marzo del 2024

Muestra el saldo en cuentas corrientes bancarias que mantiene el Fondo de Jubilaciones y Pensiones, en colones y en dólares son los siguientes:

		Año 2024			Año 2023		
		Marzo			Marzo		
Cuenta Contable	Cuentas corrientes y de ahorro, Prov para pensiones en curso de pago	TOTAL ¢	Tipo de Cambio ¹	TOTAL \$	TOTAL ¢	Tipo de Cambio ¹	TOTAL \$
110.02.01.01.00.1.00.01	Banco Nacional de C.R. Cta 1234-0	79 000			99 000		
110.02.01.01.00.1.00.02	Banco de Costa Rica Cta 229-32-9	19 085 107 531			27 069 412 369		
110.02.01.01.00.2.00.01	Banco de Costa Rica Cta. 112247-9 \$	7 296 560 094	504	14 488 801	344 260 029	543	634 265
110.02.01.01.00.2.00.02	Banco Nacional de C.R. Cta 601227-7 \$	75 676	504	150	89 823	543	165
Total en cuentas corrientes y de Ahorros		26 381 822 302		14 488 951	27 413 861 221		634 431

1. Tipo de cambio de compra del Sector Público no bancario al cierre del mes

Nota 13
Inversiones en Instrumentos Financieros
Al 31 de marzo del 2024

Dicho rubro resume los diferentes movimientos de inversiones, según el modelo de negocios indicado en las Normas Internacionales de Información Financiera y desarrollado en el Manual de Cuentas de la Supen; además se detalle por moneda de registro. El monto según la moneda para los modelos VCRI y CA, corresponde al resultado de: Valor de Adquisición-Amortización de principal-Amortización de prima-Amortización de descuentos+/-ajuste por valuación. Para el modelo VCR, se debe considerar que la norma indica que lo consignado bajo este modelo se usa para "trading" (negociación) por lo tanto su valor se mantiene actualizado con el valor del mercado.

Cuenta Contable	Descripción	Año 2024				Año 2023			
		Marzo				Marzo			
		Colones	Dólares	Udes	Total	Colones	Dólares	Udes	Total
120.01.00.00.00	Al valor razonable con cambios en otros resultados integral (VCRI)								
Valor de Adquisición	316 621 612 045	90 881 916 922	0	407 503 528 968	412 275 568 247	105 375 922 173	0	517 651 490 421	
(Amortización de principal)	-	-	0	-	-	-	0	-	
(Amortización de Primas)	-2 793 752 350	-516 274 227	0	-3 310 026 577	-7 526 555 727	-307 959 670	0	-7 834 515 397	
Amortización de Descuentos	2 140 711 799	391 818 209	0	2 532 530 008	1 989 399 628	252 512 703	0	2 241 912 331	
Ajuste por valuación	25 693 698 129	-4 180 755 475	0	21 512 942 654	1 714 101 315	-3 293 291 378	0	-1 579 190 063	
Total	341 662 269 623	86 576 705 430	-	428 238 975 053	408 452 513 464	102 027 183 827	-	510 479 697 291	
120.02.00.00.00	Al valor razonable con cambios en resultados (VCR)								
Valor de Adquisición	-	45 322 528 300	-	45 322 528 300	-	30 670 733 651	-	30 670 733 651	
Total	-	45 322 528 300	-	45 322 528 300	-	30 670 733 651	-	30 670 733 651	
120.03.00.00.00	Al costo amortizado (CV)								
Valor de Adquisición	233 698 933 076	-0	45 106 767 103	278 805 700 180	94 626 698 572	-0	39 084 704 047	133 711 402 619	
(Amortización de principal)	-	-	-	-	-	-	-	-	
(Amortización de Primas)	-633 073 357	-	-	-633 073 357	-293 525 225	-	-	-293 525 225	
Amortización de Descuentos	60 431 211	-	204 426 907	264 858 117	9 958 216	-	43 837 235	53 795 451	
(Estimación por deterioro)	-9 468 094	-0	-308 702	-9 776 796	-8 630 925	-0	-291 227	-8 922 152	
Total	233 116 822 835	-0	45 310 885 308	278 427 708 143	94 334 500 638	-0	39 128 250 055	133 462 750 693	
Resumen									
Al valor razonable con cambios en otros resultados integral	341 662 269 623	86 576 705 430	-	428 238 975 053	408 452 513 464	102 027 183 827	-	510 479 697 291	
Al valor razonable con cambios en resultados	-	45 322 528 300	-	45 322 528 300	-	30 670 733 651	-	30 670 733 651	
Al costo amortizado	233 116 822 835	-0	45 310 885 308	278 427 708 143	94 334 500 638	-0	39 128 250 055	133 462 750 693	
	574 779 092 459	131 899 233 729	45 310 885 308	751 989 211 496	502 787 014 102	132 697 917 478	39 128 250 055	674 613 181 635	

Nota 14
Productos y dividendos por cobrar asociados a inversiones en instrumentos financieros
Al 31 de marzo del 2024

La cuenta se conforma por el registro de:

- ≈ La parte proporcional de los intereses, rendimientos y dividendos por las inversiones, que fueron adquiridas dentro de la cartera de inversiones del Fondo de Jubilaciones y Pensiones, clasificados por modelo de negocios.
≈ Las inversiones que a su fecha de vencimiento deben ser reclasificados según lo requerido por el ente Rector a las cuentas de vencidos y restringidos

Cuenta Contable	Descripción	Año 2024				Año 2023			
		Marzo				Marzo			
		Colones	Dólares	Udes	Total	Colones	Dólares	Udes	Total
120.07.01.01.00	Al valor razonable con cambios en otros resultados integral								
120.07.01.01.01.1		3 891 127 466			3 891 127 466	4 399 688 070			4 399 688 070
120.07.01.01.01.2			628 543 890		628 543 890		657 426 776		657 426 776
120.07.01.01.01.4				-	-			-	-
120.07.01.01.02.1		992 365 991			992 365 991	1 525 208 710			1 525 208 710
120.07.01.01.02.2			42 967 228		42 967 228		134 713 327		134 713 327
120.07.01.01.02.4				-	-			-	-
120.07.04.01.00.1		231 581 595			231 581 595				
120.07.04.01.00.2			332 082 788		332 082 788		323 127 109		323 127 109
120.07.04.01.00.4				-	-			-	-
Total		5 115 075 052	1 003 593 905	-	6 118 668 957	5 924 896 780	1 115 267 211	-	7 040 163 991
120.07.01.02.00	Al valor razonable con cambios en resultados								
120.07.01.02.01.1		-	-	-	-	-	-	-	-
120.07.01.02.01.2		-	-	-	-	-	-	-	-
120.07.01.02.01.4		-	-	-	-	-	-	-	-
120.07.01.02.02.1		-	-	-	-	-	-	-	-
120.07.01.02.02.2		-	-	-	-	-	-	-	-
120.07.01.02.02.4		-	-	-	-	-	-	-	-
120.07.01.02.03.2		-	-	-	-	-	-	-	-
120.07.01.02.04.2		-	-	-	-	-	-	-	-
120.07.04.02.00.1		-	-	-	-	-	-	-	-
120.07.04.02.00.2		-	181 186 508	-	181 186 508	-	61 117 054	-	61 117 054
120.07.04.02.00.4		-	-	-	-	-	-	-	-
Total		-	181 186 508	-	181 186 508	-	61 117 054	-	61 117 054
120.07.01.03.00	Al costo amortizado								
120.07.01.03.01.1		2 978 554 733	-	-	2 978 554 733	707 917 902	-	-	707 917 902
120.07.01.03.01.2		-	-	-	-	-	-	-	-
120.07.01.03.01.4		-	-	592 322 790	592 322 790	-	-	516 544 272	516 544 272
120.07.01.03.02.1		587 281 614	-	-	587 281 614	587 034 422	-	-	587 034 422
120.07.01.03.02.2		-	-	-	-	-	-	-	-
120.07.01.03.02.4		-	-	-	-	-	-	-	-
120.07.01.03.03.2		-	-	-	-	-	-	-	-
120.07.01.03.04.2		-	-	-	-	-	-	-	-
120.07.04.03.00.1		1 395 562 159	-	-	1 395 562 159	-	-	-	-
120.07.04.03.00.2		-	-	-	-	-	-	-	-
120.07.04.03.00.4		-	-	-	-	-	-	-	-
Total		4 961 398 507	-	592 322 790	5 553 721 297	1 294 952 324	-	516 544 272	1 811 496 596
120.07.02.00.00	Dividendos por cobrar: Vencidos y Restringidos								
120.07.02.01.00.1		-	-	-	-	-	-	-	-
120.07.02.01.00.2		-	-	-	-	-	-	-	-
120.07.02.02.00.1		-	-	-	-	-	-	-	-
120.07.02.02.00.2		-	-	-	-	-	-	-	-
120.07.02.03.00.2		-	-	-	-	-	-	-	-
120.07.02.04.00.2		-	-	-	-	-	-	-	-
Total		-	-	-	-	-	-	-	-
Resumen		Colones	Dólares	Udes	Total	Colones	Dólares	Udes	Total
Al valor razonable con cambios en otros resultados integral		5 115 075 052	1 003 593 905	-	6 118 668 957	5 924 896 780	1 115 267 211	-	7 040 163 991
Al valor razonable con cambios en resultados		-	181 186 508	-	181 186 508	-	61 117 054	-	61 117 054
Al costo amortizado		4 961 398 507	-	592 322 790	5 553 721 297	1 294 952 324	-	516 544 272	1 811 496 596
Dividendos por cobrar		-	-	-	-	-	-	-	-
		10 076 473 558	1 184 780 413	592 322 790	11 853 576 762	7 219 849 104	1 176 384 266	516 544 272	8 912 777 642

Nota 15
Cuentas por cobrar
Al 31 de marzo del 2024

En esta cuenta se registran aquellas partidas que debe recuperar el Fondo de Jubilaciones y Pesniones, se muestran a continuación:

		Año 2024	Año 2023
Cuenta Contable	Cuentas por Cobrar	Marzo	Marzo
130.01.00.00.00	Impuesto sobre la Renta por Cobrar	130 811 446	24 712 905
130.03.01.00.00	Sumas pendientes de cobrar	50 432	17 596
Total		130 861 878	24 730 501

Nota 16
Aportes por cobrar
Al 31 de marzo del 2024

Corresponden a los aportes por cobrar: de los personas trabajadoras, del patrono, del estado, personas jubiladas y pensionadas, que se detallan a continuación:

Cuenta Contable	Nota	Subcuenta Contable	APORTES POR COBRAR	Año 2024		Año 2023			
				Marzo		Marzo			
				Detalle	Total	Detalle	Total		
150.01.00.00.00	16.1	150.01.00.00.00.1.00.01 150.01.00.00.00.1.00.02 150.01.00.00.00.1.00.03	Aporte por cobrar a los trabajadores		2 070 406 396		3 793 188 064		
			Aporte Ordinario	831 565		1 441 642 622			
			Aporte Ordinario S .Escolar	755 921 836		720 276 274			
			Aporte Reconocimiento de tiempo servido	1 313 652 996		1 631 269 169			
150.02.00.00.00	16.2	150.02.00.00.00.1.00.01 150.02.00.00.00.1.00.02	Aportes por cobrar al Patrono		2 491 041 330		2 364 846 880		
			Aportes Por Cobrar Poder Jud.-Patrono	1 655 003 046		1 582 579 979			
			Apor. x Cobrar Poder Jud.-Patrono (S.E)	836 038 284		782 266 901			
150.03.00.00.00	16.3	150.03.00.00.00.1.00.01 150.03.00.00.00.1.00.02	Aportes por cobrar al Estado		271 548 058		258 239 396		
			Aportes Por Cobrar Poder Jud.-Estado	180 796 972		172 927 575			
			Apor. x Cobrar Poder Jud.-Estado (S.E)	90 751 086		85 311 821			
150.04.00.00.00	16.4	150.04.00.00.00.1.00.01 150.04.00.00.00.1.00.02 150.04.00.00.00.1.00.03 150.04.00.00.00.1.01.01 150.04.00.00.00.1.01.02 150.04.00.00.00.1.01.03 150.04.00.00.00.1.02.01 150.04.00.00.00.1.02.02 150.04.00.00.00.1.02.03	Otros aportes por cobrar		180 975 841		169 524 208		
			Sumas canceladas de más Jubilados	48 663 514		50 929 752			
			Aporte Reconocimiento T.S.F.P. JUB.	9 787 150		13 019 966			
			Sumas canceladas de más Jub (Beneficios aguinaldo)	77 233 464		77 712 622			
			Sumas canceladas de más Pensionados	26 643 805		9 749 475			
			Aporte Reconocimiento T.S.F.P. PEN.	3 466 662		3 466 662			
			Sumas canceladas de más Pen (Beneficios aguinaldo)	9 191 531		9 191 531			
			O. Aportes Por Cobrar C.C.S.S.	5 562 701		5 193 997			
			O. Aportes Por Cobrar Min. De Hacienda	407 513		243 704			
			O Aportes Por Cobrar FSM	19 500		16 500			
			TOTAL				5 013 971 626		6 585 798 548

16.1 Aportes por cobrar a los trabajadores

Se compone de:

Las sumas por cobrar proveniente de la estimación mensual del salario escolar a los servidores activos del Poder Judicial.

Los aportes por cobrar a las personas servidoras activas, relacionado con el reconocimiento de tiempo servido fuera del Poder Judicial aprobado por la Junta Administrado del Fondo de Jubilaciones y Pensiones del Poder Judicial, para ser considerado en la base del cálculo del beneficio.

16.2 Aportes por cobrar al Patrono

Aportes pendientes de cobrar al Poder Judicial, en su calidad de Patrono

Según lo acotado en La Gaceta N° 89 del 22 de mayo del 2018, Ley 9544, Título III, artículo 236

16.3 Aportes por cobrar al Estado

Aportes pendientes de cobrar al Poder Judicial, en su calidad de Estado

Según lo acotado en La Gaceta N° 89 del 22 de mayo del 2018, Ley 9544, Título III, artículo 236

16.4 Otros aportes por cobrar

Sumas canceladas de más a Jubilados y Pensionados

a. Por fallecimiento: Dineros girados de más a jubilados y pensionados fallecidos, donde la fecha de su defunción no fue conocida oportunamente, por lo que se deben hacer las gestiones para la recuperación de esas sumas giradas de más, las cuales son comunicadas por medio del cálculo de la liquidación realizado y aprobado por el Subproceso de Jubilaciones y Pensiones de la Dirección de la Junta Administradora del Fondo de Jubilaciones y Pensiones del Poder Judicial.

b. Estudios por sumas canceladas de más a jubilados y pensionados: Además se registran las sumas canceladas de más por conceptos diversos, entre los cuales los más relevantes son los montos pagados de más a jubilados que en determinado momento ejercieron un puesto en el Sector Público percibiendo otro sueldo del Estado, de sus bancos, de sus instituciones, de las municipalidades, de las juntas de educación y de las empresas de economía mixta, a los cuales se les suspendió el beneficio del Fondo de Jubilaciones tardíamente, girándose recursos en demasía que no les correspondía. Aunado a estos cobros, existen también las sumas giradas de más a los pensionados estudiantes que incumplen los preceptos estipulados en la ley y reglamento para tener el beneficio derivado del fallecimiento de la persona servidora fallecida o de la persona jubilada judicial.

c. Remanentes de sumas pendientes de cobro relacionadas con el Reconocimiento del Tiempo Servido, que gestionan sobre el beneficio de la jubilación o de la pensión.

Otros aportes por cobrar a Entidades Deductororas

Corresponde a cuentas por cobrar a las entidades deductororas por conceptos diversos entre los cuales los más relevantes son producto de la anulación de pagos de asignaciones por exclusión de la persona beneficiaria del Fondo de Jubilaciones y Pensiones; ajustes en los montos del beneficio que provocaren sumas por cobrar.

Estado de Activos Netos Disponibles para Beneficios

**Nota 17
Intangibles
Al 31 de marzo del 2024**

Detalle	Monto	Amortización	Total
Sistema inversiones "Internet Systems Development Insyde S.A"	7 618 670	-7 618 670	-

El Fondo de Jubilaciones y Pensiones no tiene registros relacionados con Bienes Intangibles para este mes contable.

Nota 18
Retenciones A Pensionados
Al 31 de marzo del 2024

Comprende las retenciones mensuales aplicadas en la planilla de las personas jubiladas y pensionadas. Incluye las deducciones de las entidades deducoras, las cuales se cancelan dentro del período, excepto la retención del impuesto sobre la renta y la cuota obrera por enfermedad y maternidad son honradas hasta el mes siguiente de su aplicación.

Cuenta Contable	Retenciones a Jubilados y Pensionados	Año 2024	Año 2023
		Marzo	Marzo
211.01.01.00.00.1.00.01	Impuesto Sobre La Renta	691 738 630	707 358 986
211.01.02.00.00.1.00.01	Caja Costarricense Seguro Social	378 749 949	384 810 402
Total de Retenciones a Jubilados y Pensionados		1 070 488 579	1 092 169 388

1. Mediante ajuste en el mes siguiente, corroborado que se hicieron los registros contables correspondientes, y que esto corresponde a un efecto colateral, relacionado con un fallecido, se reversará el pasivo contra la cuenta pago plan jubilados, para no duplicar el efecto en la subcuenta principal "Provisión para pensiones en curso de plago"

Nota 19
Obligaciones Por Liquidar Empleados y Exempleados
Al 31 de marzo del 2024

En esta cuenta se registran sumas sujetas a devolución por parte del Fondo de Jubilaciones y Pensiones.

		Año 2024	Año 2023
Cuenta contable	Descripción	Marzo	Marzo
Obligaciones por liquidar por Empl y Ex-Empl			
	ONGJ	3 722 764	3 722 764
211.05.00.00.00.1.00.01	Obligaciones por liquidar por Empl y Ex-Empl	3 722 764	3 722 764
Obligaciones por aportes obrero-patronal			
211.05.00.00.00.1.01.01	C.C.S.S.	48 331	48 331
Obligaciones Diversas			
211.05.00.00.00.1.99.01	Diversas	66 163	66 163
Total General		3 837 258	3 837 258

Corresponden a pagos recibidos de más, en los rubros de cuentas por cobrar como: reconocimiento de tiempo servido fuera del Poder Judicial, derivados por el traslado de cuotas que realiza la Caja Costarricense del Seguro Social u otro régimen de pensiones hacia el Fondo de Jubilaciones y Pensiones, no obstante, para el momento en que los recursos ingresan al Fondo, ya cuentas por cobrar están canceladas, generando un pasivo, el cual se devuelve a gestión de parte.

Nota 20
Obligaciones Transitorias por Liquidar
Al 31 de marzo del 2024

En esta se registran sumas transitorias que deben liquidarse oportunamente y se compone de los siguientes rubros:

Cuenta Contable	Obligaciones Transitorias por Liquidar	Año 2024	Año 2023	Observaciones
		Marzo	Marzo	
211.07.01.00.00.1.00.01	Cuotas para otros regímenes	214 199 358	0	
211.07.01.00.00.1.00.02	Cuotas para ROP			
211.07.03.00.00.1.00.01	Benef. no retirados y por fallecimiento	51 935 902	66 792 754	Este rubro registra las sumas adeudadas por concepto de liquidaciones por fallecimiento
211.07.03.00.00.1.01.01	Sumas en tránsito por aclarar ₡	97 464 942	28 007 443	Cuenta transitoria que se utiliza para el registro contable mientras se realiza el estudio por información insuficiente para hacer la consignación contable adecuada.
211.07.03.00.00.1.01.03	Instituciones Financieras -Banco de Costa Rica ₡			
211.07.03.00.00.1.02.04	Instituciones Financieras Banco Popular ₡	498 197	498 197	Sumas que se reintegran a solicitud de parte.
211.07.03.00.00.1.03.02	Instituciones Gubernamentales-Ministerio de Hacienda	2 986 011	2 986 011	Sumas que se reintegran a solicitud de parte.
211.07.03.00.00.1.03.03	Instituciones Gubernamentales-Caja Costarricense Seguro Social	3 804 819	3 804 819	Corresponden a sumas de periodos anteriores por informes de inspección en uno de los casos por pago doble y en el otro por una diferencia en cuotas, en ambos registros se indicó que se hará la devolución a solicitud de parte (CCSS).
211.07.03.00.00.1.04.01	Anejud	0	0	
211.07.03.00.00.1.04.03	Otros-Errores Bancarios	4 611	4 611	Registro en estudio
211.07.03.00.00.1.05.01	Transitoria de deducción	1 281 947	366 824	Se remitió correo electrónico dentro del periodo de confección del informe, gestionando la depuración del saldo, dado que es una cuenta transitoria
211.07.03.00.00.1.06.01	Aporte Junta Administradora FJP	45 745	0	Corresponde a sumas del 5 x mil que se aplican a planillas colectivas, que deben ser canceladas a la Junta Administradora del FJP, mediante transferencia bancaria
211.07.03.00.00.1.06.02	Aporte Junta Administradora FJP - Jubilados y Pensionados	18 893 938	19 175 501	Corresponde al monto neto de los aportes del 5 por mil aplica a las personas jubiladas y pensionadas; los cuales se transfieren a la quincena siguiente por medio del BCR; se da un traslape por tema del calendario de pagos de la planilla
211.07.03.00.00.1.07.01	Intereses ganados en cta. cte Junta. Adm	0	0	
211.07.03.00.00.2.00.01	Sumas en tránsito por aclarar \$	-595 247	-595 248	Cuenta transitoria que se utiliza para el registro contable mientras se realiza el estudio por información insuficiente para hacer la consignación contable adecuada.
211.07.03.00.00.2.01.04	Instituciones Financieras-Banco Popular \$	232 251	232 251	Sumas que se reintegran a solicitud de parte.
Total Obligaciones Transitorias por Liquidar		390 752 475	121 273 164	

Nota 21
Cotización Seguro De Enfermedad y Maternidad
Al 31 de marzo del 2024

Este pasivo se conforma por la cuota patronal del 8.75% que el Fondo de Jubilaciones y Pensiones debe pagar mensualmente a la Caja Costarricense de Seguro Social (C.C.S.S.), según lo estipulado en el artículo 62 del Reglamento del Seguro de Salud.

Cuenta Contable	Entidad	Porcentaje	Año 2024	Año 2023
			Marzo	Marzo
213.03.00.00.00	Caja Costarricense del Seguro Social	8,75%	663 542 263	674 098 171

Nota 22
Provisiones para pensiones en curso de pago
Al 31 de marzo del 2024

Este grupo de cuentas se utilizan para el registro de las obligaciones que asume en Régimen, por concepto de las pensiones otorgadas de conformidad con lo beneficios establecidos en la ley; este rubro, se observa en los regímenes que enfrenta déficit en la Provisión, los recursos que ingresan se trasladan al rendimiento neto de la Reserva en Formación. Se debita generalmente por la cancelación de los beneficios mensuales y el pago de décimo tercer mes, por ajustes relacionados con movimientos de planilla, se acredita por los recursos derivados de la cuenta patrimonial "Reservas en formación" y de las utilidad neta obtenida por los recursos de las reservas que son colocados en instrumentos de inversión.

			Año 2024		Año 2023	
			Marzo		Marzo	
Cuenta Contable	Nota	APORTES POR COBRAR	Detalle	Total	Detalle	Total
214.01.01.00.00	22.1	Recursos recibido de reservas en formación		1 767 433 624 610,73		1 599 956 108 415,54
214.01.02.00.00	22.2	Menos: Pago plan de beneficios		-998 487 334 391		-898 817 053 502
214.01.02.00.00.1.00.01		P. Plan de Beneficios Ordinarios Jub.	- 819 807 656 152,38		- 738 500 218 482,49	
214.01.02.00.00.1.00.02		P. Plan de Beneficios Aguinaldo Jub.	- 65 538 744 335,88		- 58 761 742 375,50	
214.01.02.00.00.1.01.01		P. Plan de Beneficios Ordinarios Pens.	- 101 470 731 395,66		- 92 061 557 885,07	
214.01.02.00.00.1.01.02		P. Plan de Beneficios Aguinaldo Pens.	- 8 118 321 486,88		- 7 344 727 960,32	
214.01.02.00.00.1.02.01		P. Plan de Beneficios Traslados Otros Regímenes	- 3 551 881 019,75		- 2 148 806 798,56	
TOTAL				768 946 290 220		701 139 054 914

Detalle mensual de afectación a las reservas

		Año 2024	Año 2023
214.01.01.00.00	Recursos recibido de reservas en formación	35 507 924 949,62	12 481 179 583,50
214.01.02.00.00.1.00	(Pago Plan De Beneficios Jubilados)	- 6 772 456 424,18	- 6 871 322 372,49
214.01.02.00.00.1.01	(Pago Plan De Beneficios Pensionados)	- 799 156 757,88	- 822 767 755,69
214.01.02.00.00.1.02	P. Plan de Beneficios Traslados Otros Regímenes	- 94 629 310,77	- 48 679 169,64

Este detalle muestra los datos principales de afecta la cuenta "Provisión para pensiones en curso de pago"

Nota 23
Cuentas de orden deudoras y acreedoras
Al 31 de marzo del 2024

En esta cuenta se registran los saldos de las cuentas por cobrar por concepto de reconocimiento de tiempo servido en otras dependencias o instituciones públicas, de aquellos servidores en condición de propietarios que renunciaron al Poder Judicial; lo anterior, según criterio emanado por la Auditoría Judicial.

	Año 2024	Año 2023
Concepto	Marzo	Marzo
Cuentas por cobrar por reconocimiento de tiempo servido en otras dependencias o instituciones públicas, de aquellos servidores en condición de propietarios que renunciaron al Poder Judicial.	502 797 435	493 528 370

Se indica que estas cuentas no forman parte de la ecuación contable, su finalidad es cumplir con el principio de representación razonable, explicado en el apartado de Principios de Información Contable, del documento de Políticas contables vigente.

Nota 24
Rendimientos Acumulados
Al 31 de marzo del 2024

En esta cuenta se registra el traslado de los rendimientos del período anterior

		Año 2024		Año 2023	
Cuenta Contable	Descripción	Marzo		Marzo	
313.00.00.00.00	Rendimientos devengados	4 819 301 608	-	4 462 890 838	-
313.02.00.00.00	(Traslado de recursos a la provisión para pensiones)	-	4 819 301 608	4 462 890 838	-
Total de Rendimientos Acumulados		-		-	

Nota 25
Resultado del periodo
Al 31 de marzo del 2024

En esta cuenta se registran el resultado del periodo (acumulado).

Cuenta Contable	Descripción	Año 2024		Año 2023	Diferencia interanual (2024-2023)
		Periodo actual	Periodo anterior	Periodo comparativo	
		Marzo	Febrero	Marzo	
500.00.00.00.00	Ingresos	6 822 680 741	7 670 156 799	5 907 040 976	-915 639 765
	Total de Ingresos	6 822 680 741	7 670 156 799	5 907 040 976	-915 639 765
400.00.00.00.00	Gastos	4 061 191 617	2 850 855 191	5 926 440 444	1 865 248 827
	Total de Gastos	4 061 191 617	2 850 855 191	5 926 440 444	-1 865 248 827
	Total Utilidad mensual	2 761 489 124	4 819 301 608	-19 399 468	2 780 888 592
	Total Utilidad acumulada	11 036 927 953	-235 925 762	-235 925 762	11 272 853 715

Detalle de la utilidad del periodo

Mes	Año 2024	Año 2023
Enero	3 456 137 221	-4 679 417 132
Febrero	4 819 301 608	4 462 890 838
Marzo	2 761 489 124	-19 399 468
Total utilidad acumulada anual	11 036 927 953	-235 925 762

Este monto se traslada con el cierre de periodo a la cuenta de rendimientos acumulados y posteriormente el mes siguientes se traslada a la cuenta de la Provisión.

Acotaciones relacionadas:

El "Resultado del periodo", se fundamenta en las siguientes premisas:

1. Al realizar la valorización y/o actualización de los registros contables cuya moneda de origen es diferente a colón, tanto a nivel de los instrumentos de inversión así como las cuentas corrientes, considerando que se utiliza el tipo de cambio de compra del sector público no bancario produce un efecto etéreo en las cuentas de contables del balance, el cual se materializa en términos reales en las cuentas que representan "efectivo", hasta tanto no se ejecute un vencimiento o una operación bursátil de los instrumentos financieros o los valores en cuenta corriente que impliquen operaciones en las cuales intervenga el efecto del tipo de cambio.

2. Comparando el tipo de cambio para las operaciones con el sector público bancario respecto al mes anterior, se puede entender que:

"Si la moneda local o de curso legal (colones en Costa Rica) se revalúa o se aprecia, se produce un aumento de su poder de compra, pues al costar menos una unidad de moneda extranjera (divisa), se pueden comprar más bienes y servicios, es decir, se fortalece frente al valor de la divisa), como se muestra a continuación:

Marzo	Febrero	Diferencia mes actual. Anterior	Interpretación con respecto a la divisa
503,6	515,47	11,87	Apreciación

Tipo de cambio para las operaciones con el sector público no bancario
En colones costarricenses

	Compra	Venta
27 Mar 2024		504,10
28 Mar 2024	503,60	
29 Mar 2024		
30 Mar 2024		
31 Mar 2024		

Tipo de cambio para las operaciones con el sector público no bancario
En colones costarricenses

	Compra	Venta
29 Feb 2024	515,47	515,99

Fuente: Banco Central de Costa Rica

En términos sucintos, la moneda local o de curso legal con respecto a un dólar era más cara mensualmente si comparamos el 2023 con el 2024, lo que significa que para comprar un dólar se requieren menos colones considerando que estos resultados son contables y que no siempre se materializan a nivel de cuentas de "Disponibilidades".

3. En la información destacada de este informe hay una recopilación lata de los "acontecimientos macroeconómicos", con el objetivo de ampliar y fundamentar el comportamiento del " Resultado del Periodo".

Nota 26
Flujos de efectivo por actividades de operación
Al 31 de marzo del 2024

Ganancia realizada en instrumentos financieros (VCRI) y Ganancias o pérdidas por diferencias de cambio y unidades de desarrollo

Cuenta Contable	Descripción	Año 2024		Año 2023
		Periodo actual	Periodo anterior	Periodo comparativo
		Marzo	Febrero	Marzo
510.04.01.00.00	Ganancia Realizada En Instrumentos Financieros Al Valor Razonable Con Cambios En Otro Resultado Integral	775 921 470	-	
410.04.01.00.00	Pérdida Realizada En Instrumentos Financieros Al Valor Razonable Con Cambios En Otro Resultado Integral	-		
Total		775 921 470	-	-
510.04.10.00.00	Ganancias Por Diferencial Cambiario Y Unidades De Desarrollo (Ud)	149 233 448	1 568 459 116	648 734 106
410.04.10.00.00	Pérdidas Por Diferencial Cambiario Y Unidades De Desarrollo (Ud)	3 392 974 645	2 187 258 656	5 250 249 036
Total		3 243 741 197	618 799 540	4 601 514 931

Corresponde a la variación de la cuentas de ingresos y gastos de las ganancias o pérdidas por diferencial cambiario y unidades de desarrollo.

Nota 27
Flujos de efectivo por actividades de operación
Al 31 de marzo del 2024

Comprende los movimientos de la estimación de deterioro en activos sobre los instrumentos financieros, de cuentas, productos, dividendos y aportes por cobrar.

Cuenta Contable	Descripción	Moneda	Año 2024		Año 2023
			Periodo actual	Periodo anterior	Periodo comparativo
			Marzo	Febrero	Marzo
411.01.01.00.00.1.00.01	Al valor razonable con cambios en otro resultado integral	Colones			
411.01.01.00.00.2.00.01	Al valor razonable con cambios en otro resultado integral	Dólares			
411.01.01.00.00.4.00.01	Al valor razonable con cambios en otro resultado integral	UDES			
Total			-	-	-
411.01.02.00.00.1.00.01	Al costo amortizado ¢	Colones	132 064	1 134 579	1 966 498
411.01.02.00.00.2.00.01	Al costo amortizado \$	Dólares			
411.01.02.00.00.4.00.01	Al costo amortizado (UD)	UDES			
Total			132 064	1 134 579	1 966 498
Total General			132 064	1 134 579	1 966 498

Nota 28
Flujos de efectivo por actividades de operación
Al 31 de marzo del 2024

Comprende los movimientos efectivos correspondientes a las Inversiones al valor razonable con cambios en otro resultado integral

Cuenta Contable	Descripción	Año 2024		Año 2023		
		Periodo actual	Periodo anterior	Periodo comparativo		
		Marzo	Febrero	Marzo		
120.01.00.00.00	Instrumentos financieros - Al valor Razonable con cambios en el otro resultado integral	-	28 171 627 532	-	876 761 161	-8 412 168 671
314.00.00.00.00	Ajuste por deterioro de instrumentos financieros		138 577 512	-	650 381 258	-4 578 674 775
411.01.01.00.00	Gasto por estimación de deterioro					
510.04.10.00.00	Ingreso por diferencial cambiario neto del mes	-	149 233 448	-	1 568 459 116	-648 734 106
410.04.10.00.00	Gasto por diferencial cambiario neto del mes		3 392 974 645		2 187 258 656	5 250 249 036
510.04.01.00.00	Ganancia por instrumentos no financieros		775 921 470			
410.04.01.00.00	Pérdida instrumentos no financieros		-			
Total			24 013 387 353		908 342 878	8 389 328 516

Nota 29
Flujos de efectivo por actividades de operación
Al 31 de marzo del 2024

Comprende los movimientos efectivos correspondientes a las Inversiones al valor razonable con cambios en resultados

Cuenta Contable	Descripción	Año 2024		Año 2023
		Periodo actual	Periodo anterior	Periodo comparativo
		Marzo	Febrero	Marzo
120.02.00.00.00	Instrumentos financieros - Al valor Razonable con cambios en resultados	205 962 771	- 875 286 834	304 975 392
411.01.01.00.00	Gasto por estimación de deterioro			
Total		205 962 771	-875 286 834	304 975 392

Nota 30
Flujos de efectivo por actividades de operación
Al 31 de marzo del 2024

Comprende los movimientos efectivos correspondientes a las Inversiones al Instrumentos financieros - Al costo amortizado

Cuenta Contable	Descripción	Año 2024		Año 2023
		Periodo actual	Periodo anterior	Periodo comparativo
		Marzo	Febrero	Marzo
120.03.00.00.00	Instrumentos financieros - Al Costo Amortizado	23 027 193 733	18 394 854 731	- 2 657 454 462
411.01.02.00.00	Gasto por estimación del deterioro	132 064	1 134 579	- 1 966 498
Total		-23 027 325 797	-18 395 989 311	-2 659 420 960

Nota 31
Flujos de efectivo por actividades de operación y de inversión
Al 31 de marzo del 2024

La cuenta se conforma por el registro de:

- ↻ La parte proporcional de los intereses, rendimientos y dividendos por las inversiones, que fueron adquiridas por el Fondo.
- ↻ Además comprende los registros de aquellas inversiones que a su fecha de vencimiento deben ser reclasificados según lo requerido por el ente Rector a las cuentas de vencidos y restringidos.

		Año 2024		Año 2023
		Periodo actual	Periodo anterior	Periodo comparativo
		Marzo	Febrero	Marzo
Actividades de Operación				
Cuenta Contable	Aumentos	8 668 993 622	-	6 558 179 907
120.07.00.00.00	Aumentos de productos y dividendos por cobrar	-8 668 993 622	-6 445 760 194	-6 558 179 907
Actividades de Inversión				
Cuenta Contable	Disminuciones	7 970 758 153	10 364 662 661	11 178 972 135
120.07.00.00.00	Disminuciones de productos y dividendos por cobrar	7 970 758 153	10 364 662 661	11 178 972 135

Nota 32
Flujos de efectivo por actividades de operación
Al 31 de marzo del 2024

Partidas que debe recuperar el Fondo y se conforma por los siguientes conceptos:

	Año 2024		Año 2023
	Periodo actual	Periodo anterior	Periodo comparativo
	Marzo	Febrero	Marzo
Cuentas por Cobrar (Movimiento neto)			
130.00.00.00.00	40 346 770	- 447 904 348	660 778 688
Saldo	-40 346 770	447 904 348	660 778 688

Nota 33
Flujos de efectivo por actividades de operación
Al 31 de marzo del 2024

Corresponden a los aporte de los trabajadores, del patrono, del estado y jubilados-pensionados que se detallan a continuación:

Aportes por cobrar (Movimiento neto)		Año 2024		Año 2023
		Periodo actual	Periodo anterior	Periodo comparativo
Cuenta Contable	Descripción	Marzo	Febrero	Marzo
150.01.00.00.00	Aporte por cobrar a los trabajadores	241 359 274	242 681 301	172 842 433
150.02.00.00.00	Aportes por cobrar al Patrono	208 143 196	- 2 866 460 159	223 050 521
150.03.00.00.00	Aportes por cobrar al Estado	22 695 066	- 311 056 722	24 725 069
150.04.00.00.00	Otros aportes por cobrar	1 191 765	- 820 108	391 925
Total		-473 389 301	2 935 655 688	-421 009 948

Nota 34
Flujos de efectivo por actividades de operación
Al 31 de marzo del 2024

Partidas correspondientes a las cuentas por pagar por los siguientes conceptos:

		Año 2024		Año 2023
		Periodo actual	Periodo anterior	Periodo comparativo
Pasivos (Movimiento neto)		Marzo	Febrero	Marzo
Cuenta Contable	Descripción			
211.01.00.00.00	Retenciones a Pensionados	1 123 122	3 294 702	42 147 567
211.05.00.00.00	Obligaciones por liquidar empleados y exempleados	-	-	-
211.07.00.00.00	Obligaciones transitorias por liquidar	10 648 590	- 426 496 772	- 782 173 624
Saldo		11 771 712	-423 202 070	-740 026 057

Nota 35
Flujos de efectivo por actividades de operación
Al 31 de marzo del 2024

Recursos acumulados generados de las actividades del Fondo de Jubilaciones y Pensiones provenientes en su mayoría de los aportes recibidos de las cuotas obrero patronales-estatales, así como de los intereses netos ganados en inversiones, con el fin de atender las obligaciones que se deriven de los beneficios establecidos reglamentariamente para los jubilados y pensionados actuales así como de los nuevos jubilados y pensionados.

Cuenta Contable	Descripción	Año 2024		Año 2023
		Periodo actual	Periodo anterior	Periodo comparativo
		Marzo	Febrero	Marzo
214.00.00.00.00	Provisión para pensiones en curso de pago	27 841 682 457	4 169 818 196	4 738 410 286
313.00.00.00.00	Rendimientos acumulados	- 4 819 301 608	- 3 456 137 221	- 4 462 890 838
Total		23 022 380 848	713 680 976	275 519 447

Nota 36
Flujos de efectivo por actividades de operación
Al 31 de marzo del 2024

Lo correspondiente a cuota patronal del 8.75% que el Fondo de Jubilaciones y Pensiones debe pagar mensualmente a la Caja Costarricense de Seguro Social (C.C.S.S.).

Cuenta Contable	Descripción	Año 2024		Año 2023
		Periodo actual	Periodo anterior	Periodo comparativo
		Marzo	Febrero	Marzo
213.03.00.00.00	Caja Costarricense del Seguro Social	765 955	2 705 548	16 453 595
Saldo		765 955	2 705 548	16 453 595

Nota 37
Flujos de efectivo por actividades de inversión
Al 31 de marzo del 2024

Este rubro corresponde a la Contribución Solidaria

Cuenta Contable	Descripción	Año 2024		Año 2023
		Periodo actual	Periodo anterior	Periodo comparativo
		Marzo	Febrero	Marzo
312.00.00.00.00	Contribución Solidaria	- 21 897 056 625	526 789 697	547 072 259
Total		-21 897 056 625	526 789 697	547 072 259

Nota 1: La contribución especial solidaria ya fue resuelta por la Sala Constitucional, tanto así, que el artículo 236 bis de la Ley Orgánica del Poder Judicial ya está vigente con la limitante 50 % como máximo, mediante resolución de la Sala Constitucional del expediente N° 11957-2021, se anula el porcentaje de cotizaciones y la contribución especial solidaria y redistributiva en cuanto excedan el 50% del monto bruto de la pensión que corresponde a la persona jubilada o pensionada. Sin embargo, de conformidad con el artículo 91 de la Ley de la Jurisdicción Constitucional, para evitar graves dislocaciones de la seguridad, la justicia, o la paz social, la Sala gradúa y dimensiona los efectos de esta resolución, de modo que, a partir del mes siguiente de la notificación de la sentencia, las autoridades competentes deberán realizar el ajuste correspondiente conforme a esta sentencia, de manera tal que las cargas tributarias que pesan sobre el monto de las jubilaciones y pensiones no exceda el 50% del monto bruto que recibe el jubilado o pensionado.) La información anterior, fue suministrada por la Asesoría Jurídica de la Dirección de la Junta Administradora del Fondo de Jubilaciones mediante correo electrónico del 6 de marzo del 2024, por lo que se realiza el ajuste contable correspondiente con aval de la jefatura mediante correo del 7 de marzo del 2024.

Nota 38
Estado de Cambios en el Patrimonio Neto
Al 31 de marzo del 2024

Corresponde a la Valuación de precios de mercado correspondiente a las inversiones del valor razonable con cambios en el ORI

Cuenta Contable	Descripción	Año 2024		Año 2023
		Periodo actual	Periodo anterior	Periodo comparativo
		Marzo	Febrero	Marzo
314.00.00.00.00	Ajuste por valuación de instrumentos financieros al valor razonable con cambios en el ORI	- 138 577 512	650 381 258	4 578 674 775
Total		-138 577 512	650 381 258	4 578 674 775

Nota 39
Estado de Cambios en el Patrimonio Neto
Al 31 de marzo del 2024

Corresponde al traslado o liquidación de recursos

Cuenta Contable		Descripción		Año 2024		Año 2023
				Periodo actual	Periodo anterior	Periodo comparativo
				Marzo	Febrero	Marzo
313.02.00.00.00		Traslados de recursos	- 4 819 301 608	- 3 456 137 221	- 4 462 890 838	
Total			-4 819 301 608	-3 456 137 221	-4 462 890 838	

Fondo de Jubilaciones y Pensiones
Información destacada
Por el mes terminado al 31/03/2024
(En colones sin céntimos)

1. Inversiones

- 1.1. Distribución de la cartera de inversiones por modelo de negocio
- 1.2. Distribución de la cartera de inversiones por moneda
- 1.3. Distribución de los valores faciales por plazo
- 1.4. Ingresos financieros por modelo de negocios
- 1.5. Ingresos financieros por moneda
- 1.6. Valoración por tipo de cambio
- 1.7. Comportamiento del tipo cambio
- 1.8. Recopilación de acontecimientos macroeconómicos


2. Provisiones para pensiones en curso de pago

- 2.1. Aportaciones recibidas
- 2.2. Pago mensual de planilla

1.

Inversiones

1.1. Distribución de la cartera de inversiones por modelo de negocio



De los gráficos anteriores se puede observar que la distribución de la cartera entre periodos; el cambio se observa en el crecimiento del modelo CA y el decremento en el modelo VCRI. Para ver los valores en términos de moneda puede consultar la nota N° 13 de este informe.

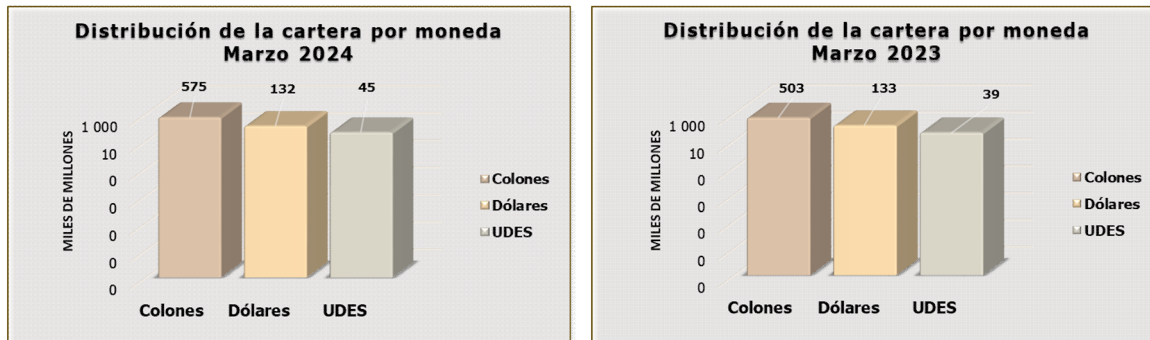
En términos sucintos el modelo de negocio proviene del requerimiento plasmado en la Norma internacional de Información Financiera N° 9 (Instrumentos Financieros), en la cual explica más ampliamente estos términos, pero, para una comprensión del gráfico se explica someramente que lo que significa cada modelo:

Valor con cambios en resultados integrales (VCRI): Se obtiene con el fin de tener pagos periódicos y en plazos contractuales, no necesariamente se conservan hasta su vencimiento.

Valor con cambios en resultados (VCR): Se clasificaban los instrumentos que se utilizan para comercializar para aprovechar el costo de oportunidad

Costo amortizado (CA): Se adquieren con el fin de mantenerlos hasta el vencimiento del instrumento, por las características del mismo.

1.2. Distribución de la cartera de inversiones por moneda



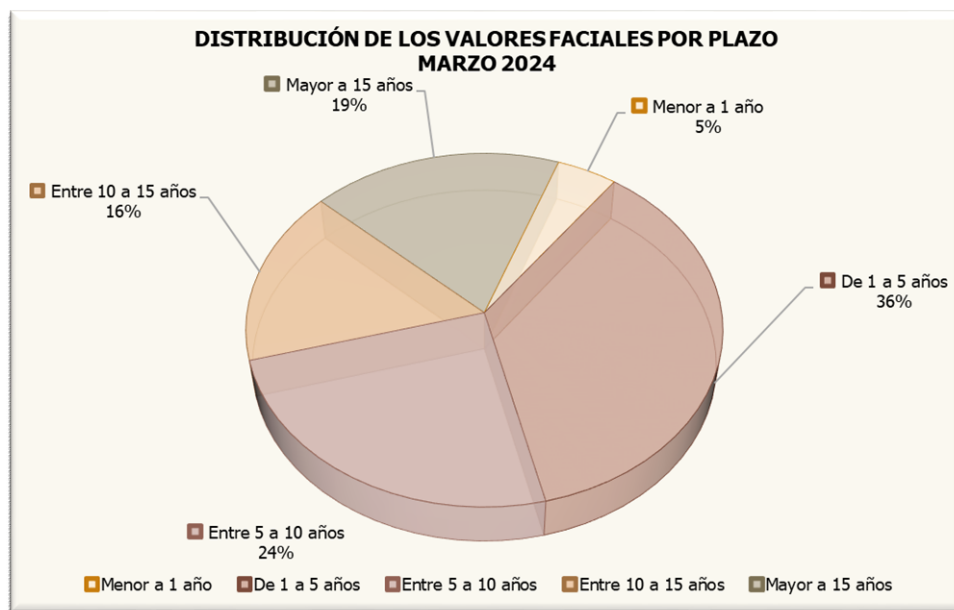
Se observa en términos comparativos, un incremento en el total de la cartera por un monto de ₡77,376 millones, lo cual se extrae de la Nota N° 13 de este informe.

1. Inversiones

1.3. Distribución valor facial por plazo

Emisor	Menor a 1 año	De 1-5 años	Mayor a 5 y hasta 10 años	Mayor a 10 y hasta 15 años	Más de 15 años	Total general
BCCR	600 000 000	10 100 000 000				10 700 000 000
BCR		1 715 000 000	10 000 000 000			11 715 000 000
BCRSF					12 667 095 399	12 667 095 399
BCT		2 000 000 000				2 000 000 000
BDAVI	9 700 000 000	6 300 000 000				16 000 000 000
BIMPR		10 000 000 000				10 000 000 000
BLROC					1 759 970 478	1 759 970 478
BNCR			6 000 000 000			6 000 000 000
BNSFI					1 656 400 832	1 656 400 832
BPDC	3 500 000 000	14 000 000 000				17 500 000 000
BPPROM	1 510 800 000	20 525 200 000				22 036 000 000
BSJ	2 500 000 000	15 526 300 000	4 000 000 000			22 026 300 000
CAFO			7 000 000 000			7 000 000 000
FDESY	3 000 000 000	8 500 000 000				11 500 000 000
FGSFI					9 726 298 744	9 726 298 744
G	4 460 000 000	139 480 459 164	151 042 408 265	117 482 628 400	52 449 490 830	464 914 986 659
ICE	6 440 547 200	20 110 737 200				26 551 284 400
INVPS					3 371 083 796	3 371 083 796
MADAP		11 525 200 000				11 525 200 000
MULTI					9 533 659 557	9 533 659 557
PIMTR					13 653 523 712	13 653 523 712
PRIVA	1 000 000 000	3 510 800 000				4 510 800 000
PRSEFI					7 152 902 769	7 152 902 769
SPDR					17 767 511 167	17 767 511 167
TVANG					5 277 788 835	5 277 788 835
VISTA					982 061 879	982 061 879
Total general	32 711 347 200	263 293 696 364	178 042 408 265	117 482 628 400	135 997 787 997	727 527 868 227

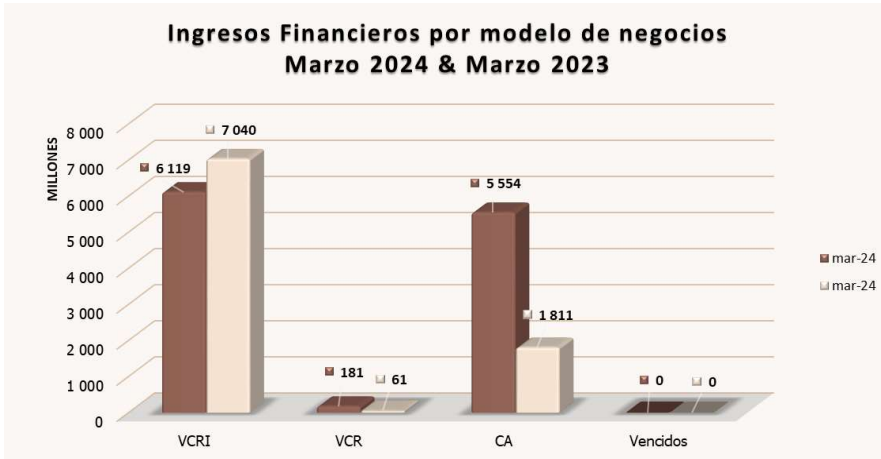
Fuente: Proceso de Inversiones, Dirección JUNAFO.



❖ Del cuadro anterior y de su representación gráfica se puede inferir que la mayoría de los instrumentos están en un plazo de 1 a 5 años, se debe considerar que este dato es etéreo, dadas las variantes de la cartera de inversiones, dado las Políticas establecidas en el comité de Inversiones y otros lineamientos.

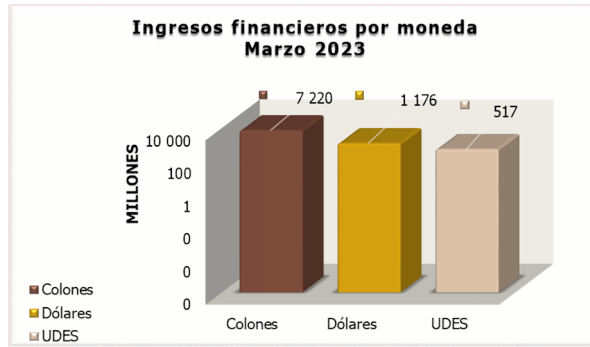
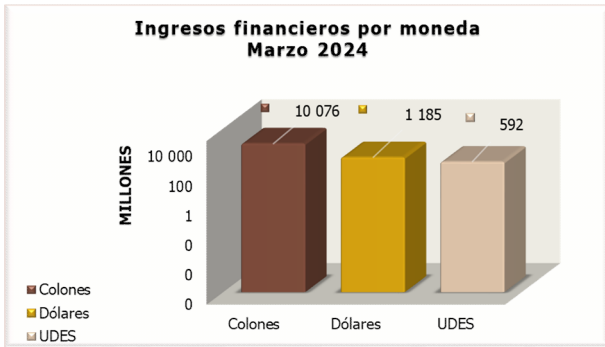
1. Inversiones

1.3. Ingresos financieros por modelo de negocios



De los gráficos anteriores se puede percibir una diferencia interanual, tiene un comportamiento para este periodo comparativo decreciente de \$2,940 millones, donde el modelo del Costo Amortizado es el que presenta un mayor crecimiento. Para mayor información se puede consultar la nota N° 14 de este informe.

1.2. Ingresos financieros por moneda

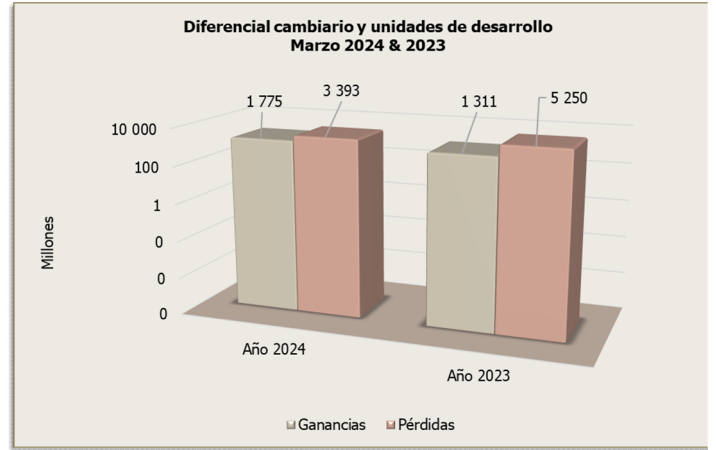
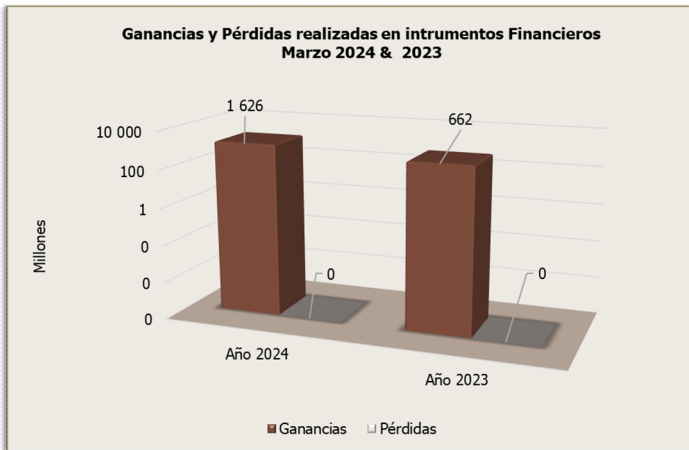


De los gráficos anteriores se puede extraer que se mantiene todavía como principal moneda de inversión "colones", considerar que algunos de los instrumentos adquiridos, se ven expresados en el registro de la liquidación del mismo, entre estos los Fondos de inversión.

La diferencia interanual muestra un crecimiento, lo cual se explica por las condiciones del mercado bursátil son oscilatorias, por lo que la Política de inversiones, se aplica tratando de procurar la elongación de los instrumentos que le componen, por medio de la diversificación en plazo y moneda; que hace que el efecto en los resultados no sean óptimos en términos generales, considerando que los resultados de los instrumentos de moneda diferente a la local, si han generado efectos en los valores del instrumento por la actualización del valor por efectos del tipo de cambio y por los precios de mercados, explicado sucintamente en el apartado de "Acontecimientos macroeconómicos" de este apartado de los Estados Financieros.

1. Inversiones

1.5. Valoración de precios y por tipo de cambio



De las graficas anteriores, se observa la oscilación del tipo de cambio el cual genera pérdidas y ganancias contables relacionadas con la variación, las cuales se muestran en forma neta en el siguiente cuadro:

Concepto	Año 2024	Año 2023
Realizada en instrumentos financieros	1 625 820 590	662 178 855
Diferencial Cambiario y unidades de desarrollo	(1 617 920 607)	(3 939 336 076)
Neto del periodo	7 899 982	(3 277 157 221)

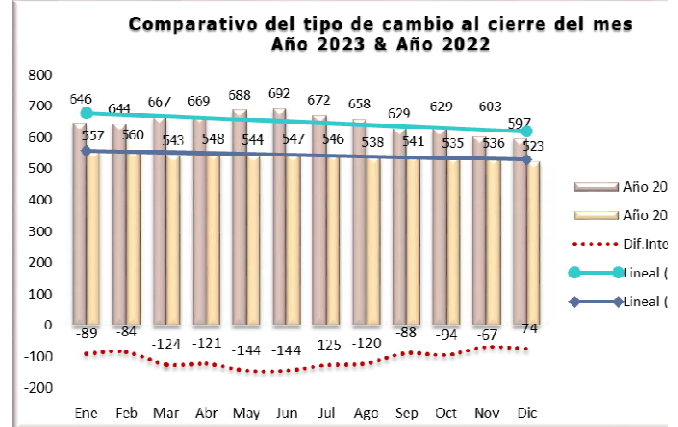
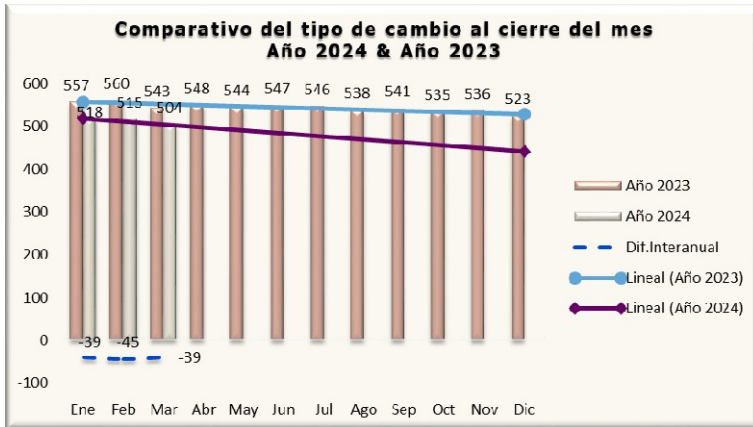
Las discrepancias que se muestran supra, se explican con los datos recabados del comportamiento del mercado bursátil y los factores que lo influyen, para lo cual se puede consultar el apartado de "Acontecimientos Macroeconómicos" de este Estado. Cabe destacar, que las pérdidas contables registradas han disminuido considerablemente si lo vemos comparativamente y las ganancias contables tuvieron un crecimiento positivo comparativamente.

1

Inversiones

1.6.

Comportamiento del Tipo de cambio



Es importante considerar, que el tipo de cambio que se muestra es del sector público no bancario, con el cual se colonizan las cifras según se acota en el documento de Políticas Contables.

Se observa que para el año 2023 se mantiene "una apreciación de los colones", entendiéndose que para comprar un dólar se requieren menos colones que el año anterior. En el año 2024, continúa la tendencia.

La línea punteada en rojo demuestra el comportamiento de la brecha entre el año 2022 y el 2023, para una diferencia negativa interanual acumulada de ₡ 16.00. Para el año 2024, se muestra la diferencia interanual mediante color azul, para este mes la diferencia es de ₡ 0.00.

El tipo de cambio se ve influenciado por los procesos endógenos y exógenos de la economía local e internacional, de las políticas que dictan los Bancos Centrales para controlar estos procesos, mediante la herramienta llamada "operaciones de estabilización" para evitar fluctuaciones violentas en el tipo de cambio, para conocer más información sobre este tema pueden consultar el apartado "Acontecimientos Macroeconómicos" de este informe.

2

Provisiones para pensiones en curso de pago

2.1. Aumentos del mes en las Reservas



La información gráfica anterior, se puede comparar con los datos de la nota N°8 del Estado Financiero.

2.2. Disminuciones en el mes de las reservas



La información gráfica anterior, se puede comparar con los datos de la nota N° 22 del Estado Financiero.

2.3. Comparativo

En términos sucintos se muestran comparativamente en la siguiente gráfica a nivel total el comportamiento de las Reservas:



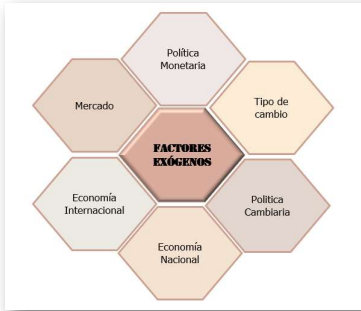
1. Inversiones

1.7. Recopilación de acontecimientos macroeconómicos

El objetivo de este apartado del informe es brindar al lector del mismo, un rastro de los trazos de los acontecimientos macroeconómicos que afectan los resultados que se presentan en los Estados Financieros, para que pueda inferir sus propias conclusiones.

Los factores exógenos observados desde la perspectiva del Fondo de Jubilaciones, entendidos como aquellos elementos macroeconómicos que intervienen de manera general, en los sectores de la economía sin importar la naturaleza o el giro de las operaciones; influyen en los resultados expresados en los Informes Financieros.

Es ineludible la tarea de examinar las acciones de los agentes económicos; la exposición al riesgo tolerable, la oferta y demanda del mercado bursátil, en línea con las leyes y directrices de los Entes Rectores; para crear la conjunción de datos necesarios para cumplir el objetivo de optimizar la cartera de inversiones, en el cual se diversifique el riesgo y se obtenga un adecuado rendimiento.



Política Monetaria

La Política monetaria comprende el conjunto de acciones que toma un banco central para influir sobre la cantidad de dinero disponible en la economía, así como sus tasas de interés, lo anterior, con el objetivo de impulsar la estabilidad de los precios, para lo cual el Banco busca alcanzar para la tasa de inflación en un lapso donde la misma sea baja y estable, considerando un rango de tolerancia.

Para consultar el Informe de Política Monetaria vigente puede ingresar a la siguiente dirección Web: [Informes de Política Monetaria \(Docr.fi.cr\)](https://www.bccr.fi.cr/publicaciones/politica-monetaria-e-inflacion)¹

A grandes rasgos indica que:

La inflación mundial continúa a la baja, aunque la convergencia a la meta de los bancos centrales ha sido más lenta de lo previsto.

- Política monetaria es aún restrictiva:
- Economías avanzadas: tasas se mantendrán elevadas por más tiempo.
- Economías emergentes: la mayoría reduce sus tasas de referencia.
- La desaceleración de la actividad económica continuó, aunque con algunas excepciones.
- Incertidumbre sobre la evolución de la economía global es alta, debido a: Las tensiones geopolíticas, problemas en las cadenas globales de suministro; efectos del cambio climático; elevado endeudamiento y una mayor fragmentación económica, asuntos políticos relacionados con las elecciones.
- En el cuarto trimestre la actividad económica continuó con altas tasas de crecimiento y destaca la aceleración del régimen deflitivo
- Mayor crecimiento relacionado con aceleración del consumo privado y el incremento de la inversión.
- Sobresale la aceleración de la construcción, los servicios empresariales y la manufactura.
- Indicadores del mercado laboral mejoran: baja la subutilización, aumentó el empleo formal y aumentan los salarios reales, pero hay una menor participación laboral y la recuperación de esos salarios es heterogénea.
- Menor déficit en cuenta corriente como resultado de la mejora en los términos internacionales de intercambio y el buen desempeño de las exportaciones. El ahorro externo permitió financiar sea déficit y acumular activos de reserva
- Finanzas públicas mostraron un comportamiento coherente con el objetivo de consolidación fiscal a mediano plazo.
- Comportamiento de los agregados monetarios coherente con la actividad económica y meta de inflación; no hay evidencia de dolarización del ahorro financiero. Crédito al sector privado en moneda extranjera continúa dinámico.
- Indicadores de inflación (tanto general como subyacente) por debajo del límite inferior del rango de tolerancia.
- Reducción de 325 p.b. en la TPM sin comprometer el control de la inflación. Estas decisiones de política son coherentes con el retorno en el mediano plazo a una posición neutral.
- Apreciación nominal del colón consecuente con la mayor disponibilidad de divisas.
- Alta disponibilidad de divisas ha permitido al BCCR cubrir los requerimientos del SPNB y fortalecer el blindaje financiero de la economía.

¹ <https://www.bccr.fi.cr/publicaciones/politica-monetaria-e-inflacion>

Economía Nacional e Internacional

El "Comentario sobre la economía nacional N.º 1 – 2024 (BCCR)", en términos sucintos, expone las siguientes ideas a considerar:

- El Banco Central de Costa Rica (BCCR) estima que la economía nacional creció 5,1% en el 2023, mientras que el crecimiento económico del país para el 2024 y el 2025 será en promedio de 4%, el cual estaría impulsado, principalmente, por la demanda interna, en particular por la inversión y el consumo de hogares.
- El entorno internacional continúa con importantes desafíos para el desempeño de la economía mundial y, por ende, para nuestro país. Los conflictos bélicos parecieran estar lejos de llegar a una solución y más bien en algunos, como el enfrentamiento armado entre Israel y el grupo Hamás, los riesgos de que se expanda y se transforme en un conflicto regional han ido en aumento. A ello se suman hechos que generan incertidumbre, como el elevado endeudamiento en muchos países y los resultados de los procesos electorales que se realizarán este año en algunos países.
- A pesar de difícil entorno, la economía mundial ha mostrado fortaleza pues, si bien su crecimiento se ha desacelerado, no entró en recesión.
- En Costa Rica, durante el cuarto trimestre del 2023, al igual que en el previo, la inflación general interanual fue negativa (deflación), aunque en tres de los últimos cuatro meses de ese año la variación mensual del Índice de precios al consumidor (IPC) fue positiva. Por otra parte, la inflación subyacente interanual se mantuvo en valores positivos, aunque relativamente bajos (inferiores al 1%). Ambos indicadores se ubicaron por debajo del límite inferior del rango de tolerancia alrededor de la meta de inflación (3,0% ± 1 punto porcentual o p.p.). Particularmente, en diciembre la variación interanual del IPC fue de -1,8% y la del promedio de los indicadores de inflación subyacente de 0,2%. La reducción de la inflación, con valores negativos desde junio de 2023, ha estado determinado, en mayor medida, por la reversión de los choques de oferta externos y la política monetaria restrictiva.
- Los organismos financieros internacionales estiman que en el 2024 y el 2025 la actividad económica mundial tendrá un crecimiento moderado (en torno a 2,8% en promedio), inferior al nivel medio previo a la pandemia (3,8% en el 2000-2019). Asimismo, esperan que la inflación se ubique alrededor del objetivo de los bancos centrales hasta en el 2025, particularmente en el caso de las economías avanzadas. Por tal razón, consideran que la política monetaria restrictiva deberá mantenerse en esos países hasta que haya evidencia inequívoca de que la inflación está controlada.
- En materia de política cambiaria, el BCCR participará en el mercado de divisas para atender sus requerimientos y los del SPNB, así como para mitigar fluctuaciones volátiles en el tipo de cambio. Además, continuará con el análisis de eventuales cambios operativos que procuren el mejor funcionamiento de este mercado y contribuyan al proceso de formación de precios.

³ <https://www.bccr.fi.cr/publicaciones/politica-monetaria-e-inflacion>

Tipo de cambio

Al respecto en el Informe Mensual de Coyuntura Económica (IMCE)² del Banco Central de Costa Rica, empero, en su apartado "Mercado Cambiario" sobre el tema:

"Para el primer mes del 2024, las operaciones de compra y venta de divisas en las ventanillas de los intermediarios cambiarios registraron un superávit de USD 623,4 millones, superior al observado en igual lapso del 2023 (USD 609,7 millones). Este flujo neto positivo fue producto de una oferta promedio diaria de USD 137,0 millones, la cual fue mayor a la observada en enero de 2023 (USD 115,4 millones), frente a una demanda diaria de USD 108,6 millones. Este resultado permitió al Banco Central adquirir divisas para el fondeo del Sector Público no Bancario (SPNB) por USD 37,7 millones¹ y USD 215,0 millones para operaciones propias. Por su parte, los intermediarios cambiarios aumentaron la posición en moneda extranjera en USD 145,7 millones, en contraste con la disminución en el mes previo por USD 22,6 millones.²

"El tipo de cambio del dólar promedio mensual en enero continuó con la tendencia a la baja y se ubicó en 215,98 colones por dólar (526,89 colones en el mes previo). En lo concerniente a indicadores de dispersión, el tipo de cambio presentó en enero una menor variabilidad a la observada en el mes previo, con un coeficiente de variación y una desviación estándar de 0,59% y €2,0 respectivamente (0,71% y €3,7 en diciembre).

² <https://www.bccr.fi.cr/publicaciones/politica-monetaria-e-inflacion>

La política cambiaria

La política cambiaria, trata de influir sobre el valor de la moneda de curso legal, esta es la serie de decisiones que se llevan a cabo para controlar el valor de la moneda, siempre en relación con el resto de las divisas extranjeras (moneda de referencia), para dotar de estabilidad a la moneda de curso legal, por lo que entre las acciones realiza la devaluación monetaria, impresión de moneda.

El establecimiento de la política se enfrenta a retos como, un mercado es poco profundo e incipiente al grado que el Hómos opera 1 hora al día, existe un único participante, aunado al hecho que el BCCR interviene mediante la venta y compra de divisas, sin parámetros tácitamente establecidos considerando su asimetría al momento de valorar sus efectos.

La Política monetaria y la cambiaria funcionan como una mancuerna, ya que el manejo de las tasas de interés tiene efecto en la inflación, en el tipo de cambio, flujos de capitales, riesgos empresariales, sector financiero, producción y el empleo.

Mercado

El mercado bursátil está formado por el conjunto de agentes económicos que negocian activos financieros cotizados, en el mercado se realiza la operación bursátil se refiere a la compra o venta de valores o instrumentos con el objetivo de obtener ganancias mediante las transacciones considerando que pueden existir diversos participantes con perfiles de riesgo distintos y que tienen objetivos relacionados.

La nueva corriente económica, más volátil, ofrece oportunidades de inversión abundantes y granulares dentro de las clases de activos y aprovechar las megas fuerzas. No obstante, las persistentes restricciones de producción obligan a los bancos centrales a mantener altas las tasas de interés; la mayor volatilidad ha implicado un comportamiento más divergente de los valores en relación con el mercado en general, la clave está en identificar los catalizadores que pueden potenciar estas fuerzas y cómo interactúan entre sí. Los instrumentos de renta variable han repuntado este año, liderados por tecnología. Estas ganancias ocultan una marcada divergencia en el rendimiento.

Por otra parte, las megas fuerzas se ven como disrupción digital, como la inteligencia artificial (IA), la reconstrucción de la globalización impulsada por la fragmentación geopolítica, la transición a una economía con bajas emisiones de carbono, el envejecimiento de las poblaciones y un sistema financiero en rápida evolución.

Epílogo

Finalmente, como idea de marras, el análisis constante y revisión de la situación económica relacionada con el mercado y sus operaciones, podría ser preponderante para entender las acciones de los agentes económicos y medir el apetito de riesgo, además de las leyes y directrices de los Entes Rectores, los que marcan el pulso para optimizar una cartera de inversiones, donde se diversifique el riesgo, considerando que la situación económica se ve influenciada por factores endógenos.

Nota: Esta es una compilación de información disponible en los sitios web oficiales del país y fuentes confiables de información atinente a los mercados de instrumentos y factores que inciden.