



*Dirección de la Junta Administradora
del Fondo de Jubilaciones y Pensiones del Poder Judicial*

ESTADOS FINANCIEROS MENSUALES
Fondo de Jubilaciones y Pensiones
del Poder Judicial

Al 31 de octubre del 2024

Estabilidad y compromiso para un futuro mejor

Contenido

1

Estado de Cambios en los Activos Netos Disponibles

Nota 1	Ingresos Financieros por efectivo y equivalentes de efectivo
Nota 2	Ingresos Financieros por inversiones en instrumentos financieros
Nota 3	Ganancias por Diferencial Cambiario y unidades de desarrollo
Nota 4	Ingresos por disminución de Estimaciones
Nota 5	Ingresos Operativos
Nota 6	Reservas en Formación
Nota 7	Ajuste por deterioro y por valuación de instrumentos
Nota 8	Salida de recursos
Nota 9	Pérdidas por Diferencial Cambiario y unidades de desarrollo
Nota 10	Gasto por estimación de Deterioro
Nota 11	Gastos Generales

2

Estado de Activos Netos Disponibles para Beneficios

Nota 12	Cuentas Corrientes y de Ahorro
Nota 13	Inversiones en Instrumentos Financieros
Nota 14	Productos y dividendos por cobrar asociados a inversiones en instrumentos financieros
Nota 15	Cuentas por cobrar
Nota 16	Aportes por cobrar
Nota 17	Intangibles
Nota 18	Retenciones a Pensionados
Nota 19	Obligaciones Por Liquidar Empleados y Exempleados
Nota 20	Obligaciones Transitorias por Liquidar
Nota 21	Cotización Seguro De Enfermedad y Maternidad
Nota 22	Provisiones para pensiones en curso de pago
Nota 23	Cuentas de orden deudoras y acreedoras
Nota 24	Rendimientos acumulados

3

Flujo de Efectivo

Nota 25	Resultados del Periodo
Nota 26	Ganancias o pérdidas por diferencias de cambio y unidades de desarrollo
Nota 27	Deterioro de activos financieros
Nota 28	Instrumentos financieros - Al valor Razonable con cambios en el otro resultado integral
Nota 29	Instrumentos financieros - Al valor Razonable con cambios en resultados
Nota 30	Instrumentos financieros - Al costo amortizado
Nota 31	Productos y dividendos por cobrar
Nota 32	Cuentas por cobrar
Nota 33	Aportes por cobrar
Nota 34	Cuentas por pagar
Nota 35	Provisión para pensiones en curso de pago
Nota 36	Otros pasivos
Nota 37	Aportaciones recibidas - Reservas en formación

4

Estado de Cambios en el patrimonio

Nota 38	Ajuste por valuación de instrumentos financieros al valor razonable con cambios en el ORI
Nota 39	Traslado o liquidación de recursos

5

Información destacada

	Año 2024		Año 2023		
	Octubre		Octubre		
NOTAS	SALDO MENSUAL	SALDO ACUMULADO	SALDO MENSUAL	SALDO ACUMULADO	
SALDO INICIAL (1)	30 de setiembre	22 801 868 552 (1)	41 335 724 218 (2)	39 847 728 431	6 951 200 027 (2)
INGRESOS		6 273 169 282	87 968 799 149	7 934 354 941	81 051 668 713
INGRESOS FINANCIEROS		6 233 973 632	87 394 568 858	7 859 528 209	80 700 481 648
Ingresos Financieros por efectivo y equivalentes de efectivo		87 987 644	809 933 130	90 983 358	908 358 845
Productos por cobrar por intereses en cuentas corrientes	Nota 1	87 987 644	809 933 130	90 983 358	908 358 845
Ingresos Financieros por inversiones en instrumentos financieros		5 020 122 915	50 390 943 316	4 833 364 761	48 272 362 569
Al valor razonable con cambios en otros resultados	Nota 2	2 747 610 005	29 288 943 377	3 238 898 970	35 898 626 136
Al valor razonable con cambios en resultado	Nota 2	104 700 145	1 277 872 471	2 063 188	362 524 485
Al costo amortizado	Nota 2	2 168 712 765	19 824 127 468	1 592 402 603	12 011 211 948
Otros ingresos financieros		1 124 963 073	36 193 692 412	2 935 180 089	31 519 760 234
Ganancia realizada en instrumentos financieros		-	9 311 598 038	1 167 652 259	6 138 078 870
Ganancia realizada en instrumentos financieros al valor razonable con cambios en otro resultado integral	Nota 3	-	1 168 554 997	1 167 652 259	6 138 078 870
Ganancia por valoración de instrumentos financieros al valor razonable con cambios en resultados	Nota 3	-	8 143 043 041	-	-
Ganancia por negociación de instrumentos financieros al valor razonable con cambios en resultados	Nota 3	-	-	-	-
Ganancia en la negociación de instrumentos financieros al costo amortizado	Nota 3	-	-	-	-
Ganancia por diferencial cambiario y unidades de desarrollo		-	322 646 957	92 236 500	990 684 187
Efectivo y equivalentes de efectivo \$	Nota 3	-	322 646 957	92 236 500	990 684 187
Inversiones en instrumentos financieros		1 124 963 073	26 559 447 417	1 675 291 311	24 390 996 235
Al valor razonable con cambios en otro resultado integral	Nota 3	1 087 859 509	23 041 007 989	1 629 661 842	23 368 622 442
Al valor razonable con cambios en resultado	Nota 3	6 028	3 066 467 141	-	677 127 877
Al costo amortizado	Nota 3	37 097 535	451 972 288	45 629 489	345 245 916
Cuentas, Productos y Dividendos por cobrar		-	-	-	942
Cuentas, Productos y Dividendos por cobrar	Nota 3	-	-	-	942
Ingresos por disminución de estimaciones		1 346 278	378 034 948	1 553 906	26 530 034
Ingresos Operativos		37 849 372	196 195 343	73 272 826	324 657 031
PLAN DE CONTRIBUCIONES		8 701 912 981	87 467 972 505	8 637 090 290	84 914 079 901
RESERVAS EN FORMACION		3 232 383 727	32 533 774 842	3 203 548 605	31 385 306 787
De los trabajadores		3 232 383 727	32 533 774 842	3 203 548 605	31 385 306 787
Del Patrono		3 570 629 983	35 917 307 121	3 538 392 699	34 610 389 257
Del Estado		390 325 315	3 920 980 459	386 710 470	3 798 598 565
De los Pensionados		1 508 573 957	15 095 910 083	1 508 438 516	15 119 785 292
AJUSTES AL PATRIMONIO		437 930 708	499 324 701	-1 303 821 948	24 544 200 875
Ajuste por deterioro y por valuación de instrumentos		437 930 708	499 324 701	-1 303 821 948	24 544 200 875
RESULTADO DEL PERIODO		1 724 258 591	48 819 574 219	3 094 401 328	26 402 407 193
Utilidad del Periodo (4)	Nota 25	1 724 258 591	48 819 574 219	3 094 401 328	26 402 407 193
TOTAL ADICIONES		15 413 012 971	175 936 096 355	15 267 623 282	190 509 949 489
SALIDA DE RECURSOS		13 618 021 220	158 074 646 030	11 890 909 288	107 521 800 511
Por Nuevos Pensionados	Nota 8	13 618 021 220	158 074 646 030	11 890 909 288	107 521 800 511
GASTOS		4 548 910 691	39 149 224 931	4 839 953 612	51 554 860 192
GASTOS FINANCIEROS		3 676 335 667	31 873 572 499	4 171 719 907	44 799 991 571
Otros Gastos Financieros		3 676 335 667	31 873 572 499	4 171 719 907	44 799 991 571
Pérdida realizada en instrumentos financieros		793 378 049	2 135 484 561	762 880 177	3 247 708 957
Pérdida realizada en instrumentos financieros al valor razonable con cambios en otro resultado integral	Nota 9	793 378 049	2 135 484 561	762 880 177	3 929 838
Pérdida por valoración de instrumentos financieros al valor razonable con cambios en resultados	Nota 9	-	-	-	3 247 779 119
Pérdida por negociación de instrumentos financieros al valor razonable con cambios en resultados	Nota 9	-	-	-	-
Pérdida en la negociación de instrumentos financieros al costo amortizado	Nota 9	-	-	-	-
Pérdida por diferencial cambiario y unidades de desarrollo		27 842 080	362 302 770	182 170 844	1 133 190 568
Efectivo y Equivalentes de Efectivo \$	Nota 9	27 842 080	362 302 770	182 170 844	1 133 190 568
Inversiones en instrumentos financieros		2 855 077 976	29 375 622 754	3 226 668 885	40 419 073 503
Al Valor Razonable con cambios en otro resultado integral	Nota 9	2 014 593 793	24 838 095 494	2 758 388 870	35 752 085 546
Al valor Razonable con cambios en resultado	Nota 9	716 751 191	4 049 429 462	433 230 286	3 606 319 625
Al Costo Amortizado	Nota 9	123 732 992	488 097 798	35 049 729	1 060 668 332
Cuentas, Productos y Dividendos por cobrar		37 562	162 414	-	18 543
Cuentas, Productos y Dividendos por cobrar	Nota 9	37 562	162 414	-	18 543
Gastos por estimación		1 704 181	358 998 580	1 302 696	10 770 691
OTROS GASTOS		870 870 843	6 916 653 851	666 931 010	6 744 097 929
Gastos Generales	Nota 11	870 870 843	6 914 080 800	664 167 643	6 741 165 117
Gastos operativos	Nota 11	-	2 573 051	2 743 367	2 932 812
TOTAL DE DEDUCCIONES		18 166 931 911	197 223 870 961	16 730 862 901	159 076 660 703
ACTIVOS NETOS DISPONIBLES PARA BENEFICIOS		€20 047 949 612	€20 047 949 612	€38 384 488 813	€38 384 488 813
FUTUROS AL FINAL DEL PERIODO (3)		€20 047 949 612	€20 047 949 612	€38 384 488 813	€38 384 488 813

Observaciones:

(1) Saldo inicial: Corresponde al total de activos disponibles para beneficios futuros del mes anterior.

(2) Saldo inicial: Corresponde al total de activos disponibles para beneficios futuros de diciembre del año anterior.

(4) El dato de la Utilidad del periodo es informativo en este estado, solicitado por el ente rector

Licda. Yesenia Flores Chacón
Jefa Subproceso Administrativo Financiero
Dirección de la JUNAFO
CPI Carnet N° 29334

MPM. Oslean Mora Valdez
Director a.i. JUNAFO
Dirección de la JUNAFO

Céd. 3110759688
FONDO DE JUBILACIONES Y
PENSIONES DEL PODER JUDICIAL
Atención: Jefa Administradora del
Fondo de Jubilaciones y Pensiones
del Poder Judicial
Registro Profesional: 29334
Contador: FLORES CHACON
YESENIA
Estado de Resultados Integral
2024-10-03 10:04:01 -0800



TIMBRE 300.0 COLONES

VERIFICACIÓN: bL3X0I15
<https://timbres.contador.co.cr>

Fondo de Jubilaciones y Pensiones del Poder Judicial
Estado de Activos Netos Disponibles para Beneficios
Por el mes terminado al 31/10/2024
(En colones sin céntimos)

Notas	Año 2024	Año 2023
	Octubre	Octubre
EFFECTIVO Y EQUIVALENTES DE EFFECTIVO		
Cuentas Corrientes y de Ahorro	Nota 12 16 672 899 299	20 384 930 848
INVERSIONES EN INSTRUMENTOS FINANCIEROS		
Al Valor Razonable con cambios en otro resultado integral	Nota 13 409 035 933 382	465 672 804 489
Al Valor Razonable con cambios en resultados	Nota 13 70 214 587 621	39 004 944 031
Al Costo Amortizado	Nota 13 311 602 318 835	224 070 908 184
Vencidos y Restringidos	Nota 13 5 349 840 768	0
Productos y dividendos por cobrar asociados a inversiones en instrumentos financieros	Nota 14 13 155 356 999	12 796 588 173
CUENTAS POR COBRAR		
Impuesto sobre la renta por cobrar	Nota 15 3 500 640 223	61 975 499
APORTES POR COBRAR		
Aportes Por Cobrar A Los Trabajadores	Nota 16 3 415 439 166	3 829 561 991
Aportes Por Cobrar Al Patrono	Nota 16 4 447 452 661	4 378 533 007
Aportes Por Cobrar Al Estado	Nota 16 486 558 814	478 384 002
Otros Aportes Por Cobrar	Nota 16 396 424 257	179 463 533
OTROS ACTIVOS		
Intangibles	Nota 17 0	0
ACTIVO TOTAL	838 277 452 026	770 858 093 757
CUENTAS POR PAGAR		
Retenciones A Pensionados	Nota 18 1 361 183 659	1 060 732 410
Obligaciones Por Liquidar Empleados y Exempleados	Nota 19 3 849 521	3 837 258
Obligaciones Transitorias por Liquidar	Nota 20 1 028 034 260	137 987 588
PROVISIONES		
Cotización Seguro De Enfermedad y Maternidad	Nota 21 661 972 387	661 374 288
PROVISIONES PARA PENSIONES EN CURSO DE PAGO	Nota 22 815 174 462 588	730 609 673 400
PASIVO TOTAL	818 229 502 414	732 473 604 944
<u>ACTIVOS NETOS DISPONIBLES PARA BENEFICIOS FUTUROS (1)</u>	20 047 949 612	38 384 488 813
RESERVAS EN FORMACIÓN	Nota 6 8 701 912 981	8 637 090 290
De los trabajadores	3 232 383 727	3 203 548 605
Del patrono	3 570 629 983	3 538 392 699
Del Estado	390 325 315	386 710 470
De los pensionados	1 508 573 957	1 508 438 516
RENDIMIENTOS ACUMULADOS	Nota 24 0	0
Rendimientos devengados	4 916 108 239	-3 780 903 723
(Traslado de recursos a la provisión para pensiones en curso de pago)	-4 916 108 239	3 780 903 723
AJUSTES AL PATRIMONIO	Nota 7 50 854 410	-1 303 821 948
Ajuste por deterioro y por valuación de instrumentos	Nota 25 50 854 410	-1 303 821 948
RESULTADO DEL PERIODO	Nota 25 1 724 258 591	3 094 401 328
Utilidad del periodo	Nota 23 518 185 343	502 797 435
CUENTAS DE ORDEN		

Observaciones:

(1) Activos Netos Disponibles para Beneficios Futuros al Final del Periodo: Corresponde al total de activo menos el total de pasivo.

Licda. Yesenia Flores Chacón
Jefa Subproceso Administrativo Financiero
Dirección de la JUNAFO
CPI Carnet N° 29334

MPM. Oslean Mora Valdez
Director a.i. JUNAFO
Dirección de la JUNAFO

Céd. 3110759688
 FONDO DE JUBILACIONES Y
 PENSIONES DEL PODER JUDICIAL
 Atención: Junta Administradora del
 Fondo de Jubilaciones y Pensiones
 del Poder Judicial
 Registro Profesional: 29334
 Contador: FLORES CHACON
 YESENA
 Estado de Situación Financiera
 2024-10-03 10:04:00 -0600



TIMBRE 300.0 COLONES

VERIFICACIÓN: bL3X0I15
<https://timbres.contador.co.cr>

Realizado y revisado por la Unidad Contable, de la Dirección JUNAFO
 MJCH

Fondo de Jubilaciones y Pensiones
Flujo de Efectivo
Por el mes terminado al 31/10/2024
(En colones sin céntimos)

	NOTA	Año 2024		Año 2023
		Periodo actual	Periodo anterior	Periodo comparativo
		Octubre	Setiembre	Octubre
Flujo de efectivo de las actividades de operación				
Resultados del período	NOTA 25	1 724 258 591	4 916 108 239	3 094 401 328
Partidas aplicadas a resultados que no requieren uso de fondos				
Aumento/(Disminución) por				
Depreciaciones y amortizaciones		-	-	-
Ganancias o pérdidas por diferencias de cambio y unidades de desarrollo	NOTA 26	1 757 994 545	506 682 628	1 641 311 899
Ganancias o pérdidas por venta activos no financieros	NOTA 26	-	-	1 167 652 259
Ingresos Financieros		-	-	-
Estimaciones por Inversiones		-	-	-
Estimaciones por cartera de crédito		-	-	-
Estimaciones por otros activos		-	-	-
Provisiones por prestaciones sociales		-	-	-
Otras provisiones		-	-	-
Deterioro de activos financieros	NOTA 27	1 704 181	101 571 617	1 302 696
Deterioro de propiedades, mobiliario y equipo		-	-	-
Deterioro de otros activos		-	-	-
Otros cargos (abonos) a resultado que no significan movimientos de efectivo		-	-	-
Gasto impuesto de renta		-	-	-
Flujos de efectivo por actividades de operación				
Aumento/(Disminución) por				
Efectivo y equivalentes de efectivo		-	-	-
Instrumentos financieros - Al valor Razonable con cambios en el otro resultado integral	NOTA 28	-799 196 163	3 472 597 305	10 460 755 711
Instrumentos financieros - Al valor Razonable con cambios en Resultados	NOTA 29	1 510 129 240	-540 513 500	-2 002 495 541
Instrumentos financieros - Al costo amortizado	NOTA 30	-9 874 404 795	-76 942 890	-3 543 185 474
Instrumentos financieros - Derivados		-	-	-
Cartera de créditos		-	-	-
Productos y dividendos por cobrar	NOTA 31	-6 601 555 236	-7 557 144 729	-5 685 024 222
Cuentas por cobrar	NOTA 32	-167 398 709	154 770 234	444 418 010
Aportes por cobrar	NOTA 33	-597 093 337	-482 064 928	-497 229 718
Bienes y valores adquiridos en recuperación de créditos		-	-	-
Otros activos		-	-	-
Cuentas por pagar	NOTA 34	510 532 032	-285 883 219	-421 449 367
Productos por pagar - Derivados		-	-	-
Provisión para pensiones en curso de pago	NOTA 35	1 118 248 567	1 149 042 434	370 834 667
Otros pasivos	NOTA 36	-1 710 579	2 056 177	354 522
Impuesto sobre la renta		-	-	-
Flujos de efectivo por actividades de inversión				
Aumento/(Disminución) por				
Productos y dividendos cobrados	NOTA 31	4 015 401 520	7 829 891 318	2 494 379 031
Propiedades, planta y equipo		-	-	-
Intangibles		-	-	-
Otras actividades de inversión		-	-	-
Efectivo neto proveniente de actividades de inversión				
Flujos de efectivo por actividades de financiación				
Aumento/(Disminución) por:				
Obligaciones Financieras		-	-	-
Aportaciones recibidas - Reservas en formación	NOTA 37	-	-	527 084 725
Dividendos		-	-	-
Otras actividades de financiación		-	-	-
Efectivo neto proveniente de actividades de financiación				
Efectos de las ganancias o pérdidas de cambio en el efectivo y equivalentes al efectivo				
Incremento (Disminución) neto de efectivo y equivalentes de efectivo				
Efectivo y equivalentes de efectivo al principio del período		24 075 989 442	14 885 818 756	12 331 820 323
Efectivo y equivalentes de efectivo al final del período		16 672 899 299	24 075 989 442	20 384 930 848

Nota: Para la apreciación correcta del Flujo de efectivo se debe mostrar el mes anterior considerando que el "Efectivo y equivalentes de efectivo al final del período, constituye el "Efectivo y equivalentes de efectivo al principio del período" del mes siguiente, no obstante para fines comparativos lo indicado es que se pueda analizar respecto al mismo período pero del año anterior.

Licda. Yesenia Flores Chacón
Jefa Subproceso Administrativo Financiero
Dirección de la JUNAFO
CPI Carnet N° 29334

MPM.Oslean Mora Valdez
Director a.i. JUNAFO
Dirección de la JUNAFO

Céd. 3110759688
FONDO DE JUBILACIONES Y PENSIONES DEL PODER JUDICIAL
 Atención: Junta Administradora del Fondo de Jubilaciones y Pensiones del Poder Judicial

Registro Profesional: 29334
 Contador: FLORES CHACON YESENIA

Estado de Flujos de Efectivo

2024-12-03 10:04:03-0000



TIMBRE 300.0 COLONES

VERIFICACIÓN: bL3X0I15
<https://timbres.contador.co.cr>

Fondo de Jubilaciones y Pensiones
Estado de Cambios en el Patrimonio
Por el mes terminado al 31/10/2024
(En colones sin céntimos)

Descripción [1]	Periodo actual 2024						TOTAL
	Notas	Reservas en formación	Rendimientos acumulados	Ajustes al Patrimonio - otros resultados integrales	Otras reservas	Resultados del periodo	
Saldo al 1 de setiembre 2024		-	4 721 689 412	20 154 069 142			24 875 758 554
Cambios en las políticas contables							
Corrección de errores materiales							
Resultado del 2024							
Reservas legales y otras reservas estatutarias							
Aportaciones recibidas (Contribución solidaria)	Nota 37	-					-
(Traslado o liquidación de recursos)	Nota 39		-4 721 689 412				-4 721 689 412
Superavit por revaluación de activos							-
Ajuste por valuación de instrumentos financieros al valor razonable con cambios en el ORI	Nota 38			-2 268 308 828			-2 268 308 828
Ajuste por valuación de instrumentos derivados							-
Reserva saldos deudores							-
Utilidad (Pérdida) del periodo	Nota 29					4 916 108 239	4 916 108 239
Saldo al 30 de setiembre de 2024		-		17 885 760 313		4 916 108 239	22 801 868 552
Otros resultados integrales de 2024	Nota 39		4 916 108 239			-4 916 108 239	
Resultados Integrales Totales del 2024							
Saldo al 1 de octubre de 2024		-	4 916 108 239	17 885 760 313		-	22 801 868 552
Cambios en las políticas contables							
Corrección de errores materiales							
Saldo corregido 2024							
Ganancia o pérdida no reconocida en resultados Periodo 2							
Resultado Periodo 2024							
Otros resultados integrales 2024							
Resultados Integrales Totales del 2024							
Reservas legales y otras reservas estatutarias							
Aportaciones recibidas (Contribución solidaria)	Nota 37	-					-
(Traslado o liquidación de recursos)	Nota 39		-4 916 108 239				-4 916 108 239
Superavit por revaluación de activos							-
Ajuste por valuación de instrumentos financieros al valor razonable con cambios en el ORI	Nota 38			437 930 708			437 930 708
Ajuste por valuación de instrumentos derivados							-
Reserva saldos deudores							-
Utilidad (Pérdida) del periodo	Nota 25					1 724 258 591	1 724 258 591
Saldo al 31 de octubre 2024		-		18 323 691 021		1 724 258 591	20 047 949 612

Nota: De acuerdo a lo indicado por la SUPEN el saldo de este estado debe coincidir con el dato del Estado de Cambios de activos netos disponibles.

Descripción [1]	Periodo anterior 2023						TOTAL
	Notas	Reservas en formación	Rendimientos acumulados	Ajustes al Patrimonio - otros resultados integrales	Otras reservas	Resultados del periodo	
Saldo al 1 de setiembre 2023		18 737 269 780	2 729 168 299	17 673 978 885	-		39 140 416 964
Cambios en las políticas contables							
Corrección de errores materiales							
Resultado del 2023							
Reservas legales y otras reservas estatutarias							
Aportaciones recibidas (Contribución solidaria)		528 291 227					528 291 227
(Traslado o liquidación de recursos)			-2 729 168 299				-2 729 168 299
Superavit por revaluación de activos							-
Ajuste por valuación de instrumentos financieros al valor razonable con cambios en el ORI				-872 715 184			-872 715 184
Ajuste por valuación de instrumentos derivados							-
Reserva saldos deudores							-
Utilidad (Pérdida) del periodo						3 780 903 723	3 780 903 723
Saldo al 31 de setiembre de 2023		19 265 561 007		16 801 263 701		3 780 903 723	39 847 728 431
Otros resultados integrales de 2023			3 780 903 723			-3 780 903 723	
Resultados Integrales Totales del 2023							
Saldo al 1 de octubre de 2023		19 265 561 007	3 780 903 723	16 801 263 701		-	39 847 728 431
Cambios en las políticas contables							
Corrección de errores materiales							
Saldo corregido 2023							
Ganancia o pérdida no reconocida en resultados Periodo 2							
Resultado Periodo 2023							
Otros resultados integrales 2023							
Resultados Integrales Totales del 2023							
Reservas legales y otras reservas estatutarias							
Aportaciones recibidas (Contribución solidaria)	Nota 37	527 084 725					527 084 725
(Traslado o liquidación de recursos)	Nota 39		-3 780 903 723				-3 780 903 723
Superavit por revaluación de activos							-
Ajuste por valuación de instrumentos financieros al valor razonable con cambios en el ORI	Nota 38			-1 303 821 948			-1 303 821 948
Ajuste por valuación de instrumentos derivados							-
Reserva saldos deudores							-
Utilidad (Pérdida) del periodo	Nota 25					3 094 401 328	3 094 401 328
Saldo al 31 de octubre 2023		19 792 645 732		15 497 441 753		3 094 401 328	38 384 488 813

Nota: De acuerdo a lo indicado por la SUPEN el saldo de este estado debe coincidir con el dato del Estado de Cambios de activos netos disponibles.

Licda. Yesenia Flores Chacón
Jefa Subproceso Administrativo Financiero
Dirección de la JUNAFO
CPI Carnet N° 29334

MPM.Oslean Mora Valdez
Director a.i. JUNAFO
Dirección de la JUNAFO

Céd. 3110759688
FONDO DE JUBILACIONES Y
PENSIONES DEL PODER JUDICIAL
Atención: Junta Administradora del
Fondo de Jubilaciones y Pensiones
del Poder Judicial
Registro Profesional: 29334
Contrador: FLORES CHACÓN
YESENIA
Estado de Cambios en el Patrimonio
2024-12-03 10:54:02 -0600



TIMBRE 300.0 COLONES

VERIFICACIÓN: bL3X0IIS
<https://timbres.contador.co.cr>

Nota 1
Ingresos Financieros por efectivo y equivalentes de efectivo
Al 31 de octubre 2024

Corresponde al producto de los saldos que se mantienen en las cuentas corrientes del Banco Nacional de Costa Rica, Banco de Costa Rica y Banco Popular, al cierre del presente mes, relacionado con los intereses ganados sobre saldos en cuentas corrientes:

Mensual		Año 2024			Año 2023		
		Octubre			Octubre		
Cuenta Contable	Banco	Intereses Ganados €	Tipo de Cambio ¹	Total \$	Intereses Ganados €	Tipo de Cambio ¹	Total \$
510.01.04.00.00.1.00.01	Intereses Fondos Ctas Corrientes-Banco Nacional de CR 1234-0-€						
510.01.04.00.00.1.00.02	Intereses Fondos Ctas Corrientes-Banco de Costa Rica 229-32-9-€	83 733 875			70 827 530		
510.01.04.00.00.1.00.05	Sobre equivalentes de efectivo €		-				
510.01.04.00.00.1.00.06	Reportos €						
510.01.04.00.00.2.00.01	Intereses Fondos Ctas Corrientes-Banco Nacional de CR Cta No 601277-7-\$						
510.01.04.00.00.2.00.03	Intereses Fondos Ctas Corrientes-Banco de Costa Rica 112247-9-\$	4 253 769	513	8 287	20 155 829	535	37 701
510.01.04.00.00.2.00.04	Sobre equivalentes de efectivo \$						
510.01.04.00.00.2.00.05	Reportos \$						
510.01.04.00.00.4.00.01	Sobre equivalentes de efectivo (UD)						
510.01.04.00.00.4.00.02	Reportos (UD)						
Total		87 987 644		8 287	90 983 358		37 701

Acumulado		Año 2024			Año 2023		
		Octubre			Octubre		
Cuenta Contable	Banco	Intereses Ganados €	Tipo de Cambio ¹	Total \$	Intereses Ganados €	Tipo de Cambio ¹	Total \$
510.01.04.00.00.1.00.01	Intereses Fondos Ctas Corrientes-Banco Nacional de CR 1234-0-€	799			2 225		
510.01.04.00.00.1.00.02	Intereses Fondos Ctas Corrientes-Banco de Costa Rica 229-32-9-€	717 705 382			780 630 050		
510.01.04.00.00.1.00.03	Intereses Fondos Ctas Corrientes-Banco Popular Cta 18-1019277-€						
510.01.04.00.00.1.00.04	Intereses Fondos Ctas Corrientes-Banco de Costa Rica Cta 174961-7-€						
510.01.04.00.00.1.00.05	Sobre equivalentes de efectivo €						
510.01.04.00.00.1.00.06	Reportos €						
510.01.04.00.00.2.00.01	Intereses Fondos Ctas Corrientes-Banco Nacional de CR Cta No 601277-7-\$				11 047 989		
510.01.04.00.00.2.00.02	Intereses Fondos Ctas Corrientes-Banco Popular Cta No 1914-1-\$						
510.01.04.00.00.2.00.03	Intereses Fondos Ctas Corrientes-Banco de Costa Rica 112247-9-\$	92 226 948	513	179 668	116 678 580	535	218 242
510.01.04.00.00.2.00.04	Sobre equivalentes de efectivo \$						
510.01.04.00.00.2.00.05	Reportos \$						
510.01.04.00.00.4.00.01	Sobre equivalentes de efectivo (UD)						
510.01.04.00.00.4.00.02	Reportos (UD)						
Total		809 933 130		179 668	908 358 845		218 242

1. Tipo de cambio de compra del Sector Público no bancario al cierre del mes

Nota 2
Ingresos Financieros por inversiones en instrumentos financieros
Al 31 de octubre 2024

De acuerdo con lo establecido por la SUPEN en el Manual de Cuentas para los Regímenes Colectivos, en este grupo se registran las cuentas sobre intereses, dividendos y rendimientos devengados sobre las inversiones en instrumentos financieros, por efectivo y equivalentes de efectivo; tanto a nivel nacional y extranjero.

Mensual	Año 2024				Año 2023			
	Octubre				Octubre			
Al valor razonable con cambios en otros resultado integral	COLONES	DOLARES	UDES	TOTAL	COLONES	DOLARES	UDES	TOTAL
Cuenta Contable								
510.02.01.01.00.1	2 078 293 141			2 078 293 141	2 398 584 160			2 398 584 160
510.02.01.02.00.1	314 145 860			314 145 860	458 936 869			458 936 869
510.02.01.01.00.2		235 806 984		235 806 984		250 093 917		250 093 917
510.02.01.02.00.2		119 364 020		119 364 020		131 284 023		131 284 023
510.02.01.03.00.2				-				-
510.02.01.04.00.2				-				-
510.02.01.01.00.4				-				-
Total	2 392 439 001	355 171 004	-	2 747 610 005	2 857 521 029	381 377 941	-	3 238 898 970
Al valor razonable con cambios en resultados	COLONES	DOLARES	UDES	TOTAL	COLONES	DOLARES	UDES	TOTAL
Cuenta Contable								
510.02.02.01.00.1				-				-
510.02.02.02.00.1				-				-
510.02.02.01.00.2				-				-
510.02.02.02.00.2				-				-
510.02.02.03.00.2		104 700 145		104 700 145		2 063 188		2 063 188
510.02.02.04.00.2				-				-
Total	-	104 700 145	-	104 700 145	-	2 063 188	-	2 063 188
Al costo amortizado	COLONES	DOLARES	UDES	TOTAL	COLONES	DOLARES	UDES	TOTAL
Cuenta Contable								
510.02.03.01.00.1	1 606 200 825	-		1 606 200 825	1 061 512 160			1 061 512 160
510.02.03.02.00.1	276 993 604	-		276 993 604	246 831 835			246 831 835
510.02.03.01.00.2		-		-				-
510.02.03.02.00.2		-		-				-
510.02.03.03.00.2		-		-				-
510.02.03.04.00.2		-		-				-
510.02.03.01.00.4			285 518 336	285 518 336			284 058 608	284 058 608
Total	1 883 194 429	-	285 518 336	2 168 712 765	1 308 343 995	-	284 058 608	1 592 402 603
Total de Ingresos Financieros por inversiones	4 275 633 430	459 871 149	285 518 336	5 021 022 915	4 165 865 025	383 441 129	284 058 608	4 833 364 761
Acumulado	Año 2024				Año 2023			
Al valor razonable con cambios en otros resultado integral	COLONES	DOLARES	UDES	TOTAL	COLONES	DOLARES	UDES	TOTAL
Cuenta Contable								
510.02.01.01.00.1	21 780 950 481			21 780 950 481	26 800 016 853			26 800 016 853
510.02.01.02.00.1	3 618 115 282			3 618 115 282	4 775 715 191			4 775 715 191
510.02.01.01.00.2		2 368 107 816		2 368 107 816		2 610 355 082		2 610 355 082
510.02.01.02.00.2		1 521 769 799		1 521 769 799		1 712 539 010		1 712 539 010
510.02.01.03.00.2				-				-
510.02.01.04.00.2				-				-
510.02.01.01.00.4				-				-
Total	25 399 065 763	3 889 877 614	-	29 288 943 377	31 575 732 045	4 322 894 092	-	35 898 626 136
Al valor razonable con cambios en resultados	COLONES	DOLARES	UDES	TOTAL	COLONES	DOLARES	UDES	TOTAL
Cuenta Contable								
510.02.02.01.00.1				-				-
510.02.02.02.00.1				-				-
510.02.02.01.00.2				-				-
510.02.02.02.00.2				-				-
510.02.02.03.00.2		1 115 288 352		1 115 288 352		352 971 673		352 971 673
510.02.02.04.00.2		162 584 119		162 584 119		9 552 813		9 552 813
Total	-	1 277 872 471	-	1 277 872 471	-	362 524 485	-	362 524 485
Al costo amortizado	COLONES	DOLARES	UDES	TOTAL	COLONES	DOLARES	UDES	TOTAL
Cuenta Contable								
510.02.03.01.00.1		14 443 419 898		14 443 419 898	7 189 363 204			7 189 363 204
510.02.03.02.00.1		2 530 958 135		2 530 958 135	2 184 748 006			2 184 748 006
510.02.03.01.00.2				-		47 979		47 979
510.02.03.02.00.2				-				-
510.02.03.03.00.2				-				-
510.02.03.04.00.2		2 849 749 435		2 849 749 435			2 637 052 759	2 637 052 759
510.02.03.01.00.4				-				-
Total	-	19 824 127 468	-	19 824 127 468	9 374 111 210	47 979	2 637 052 759	12 011 211 948
Total de Ingresos Financieros por inversiones	25 399 065 763	24 991 877 554	-	50 390 943 316	40 949 843 254	4 685 466 556	2 637 052 759	48 272 362 569

Nota 3
Otros Ingresos Financieros
Al 31 de octubre 2024

Se muestran los registros contables de las cuenta de resultados, relacionados con "ingresos" (ganancias), atinentes a "realizadas en instrumentos financieros", segregado según el modelo de negocio; y a las generadas producto del diferencial cambiario en las cuenta de activo de: instrumentos financieros, cuentas por cobrar, en efectivo y sus equivalentes.

		Año 2024		Año 2023	
		Octubre		Octubre	
Cuenta Contable	Cuenta	Mensual	Acumulado	Mensual	Acumulado
Ganancia realizada en instrumentos financieros					
510.04.01.00.00	Ganancia realizada en instrumentos financieros al valor razonable con cambios en otro resultado integral	-	1 168 554 997	1 167 652 259	2 328 641 246
510.04.02.00.00	Ganancia por valoración de instrumentos financieros al valor razonable con cambios en resultados	-	8 143 043 041		3 809 437 624
510.04.03.00.00	Ganancia por negociación de instrumentos financieros al valor razonable con cambios en resultados	-			
510.04.04.00.00	Ganancia en la negociación de instrumentos financieros al costo amortizado	-			
Total Ganancias realizadas en instrumentos financieros		-	9 311 598 038	1 167 652 259	6 138 078 870
Ganancias por Diferencial Cambiario y unidades de desarrollo					
Cuenta Contable	Cuenta	Mensual	Acumulado	Mensual	Acumulado
Efectivo y Equivalentes de Efectivo					
510.04.10.01.00.2.00.01	Cuentas corrientes		322 646 957	92 236 500	990 684 187
510.04.10.01.00.2.00.02	Sobre equivalentes de efectivo				
510.04.10.01.00.2.00.03	Reportos				
Total		-	322 646 957	92 236 500	990 684 187
Inversiones en instrumentos financieros					
510.04.10.02.01.2.00	Al valor razonable con cambios en otro resultado integral \$	1 087 859 509	23 041 007 989	1 629 661 842	23 368 622 442
510.04.10.02.02.2.00	Al valor razonable con cambios en resultados \$	6 028	3 066 467 141		677 127 877
510.04.10.02.03.2.00	Al costo amortizado \$				46 005
510.04.10.02.01.4.00	Al valor razonable con cambios en otro resultado integral (UD)				
510.04.10.02.02.4.00	Al valor razonable con cambios en resultados (UD)				
510.04.10.02.03.4.00	Al costo amortizado (UD)	37 097 535	451 972 288	45 629 489	345 199 911
Total		1 124 963 073	26 559 447 417	1 675 291 331	24 390 996 235
Cuentas, Productos y Dividendos por cobrar					
510.04.10.03.00.2.00	Al valor razonable con cambios en otro resultado integral \$				
510.04.10.03.00.2.01	Al valor razonable con cambios en resultados \$				
510.04.10.03.00.2.02	Al costo amortizado \$				
510.04.10.03.00.2.03	Ganancia del Impuesto sobre la renta por cobrar \$				942
510.04.10.03.00.4.00	Al valor razonable con cambios en otros resultados integral (UD)				
510.04.10.03.00.4.01	Al valor razonable con cambios en resultados (UD)				
510.04.10.03.00.4.02	Al costo amortizado (UD)				
510.04.10.03.00.4.03	Ganancia del Impuesto sobre la renta por cobrar (UD)				
Total		-	-	-	942
Total Diferencial cambiario y unidades de desarrollo		1 124 963 073	26 882 094 374	1 767 527 831	25 381 681 365
Total General Otros Ingresos Financieros		1 124 963 073	36 193 692 412	2 935 180 089	31 519 760 234

Para comprender el comportamiento de la nota 3 y 9, se exhorta a revisar la nota 25 y la información macroeconómica de este informe, en los cuales se explica en términos sucintos el comportamiento de los resultados financieros.

Nota 4
Ingresos por disminución de Estimaciones
Al 31 de octubre 2024

Registra el resultado positivo de la "valoración del deterioro" de las operaciones de inversión cumpliendo con lo indicado en la Norma Internacional de Información Financiera N°9 "Instrumentos Financieros"; previendo que el deterioro se calcula de forma anticipada, que se registra desde el momento inicial con referencia a las pérdidas esperadas durante toda la vida del instrumento.

Se interpreta que los factores utilizados para el cálculo de la valoración ofrecen escenarios favorables, que hace que el "deterioro", proyecte un valor positivo, subsanando el efecto negativo de otros períodos.

Cuenta Contable	Cuenta	Moneda	Año 2024		Año 2023	
			Octubre		Octubre	
			Mensual	Acumulado	Mensual	Acumulado
511.01.00.00.00.1	De inversiones en Instrumentos Financieros €	Colones	982 919	372 975 838	518 162	12 857 391
511.01.00.00.00.2	De inversiones en Instrumentos Financieros \$ (1)	Dólares	337 477	4 812 482	1 005 100	13 473 409
511.01.00.00.00.4	De inversiones en Instrumentos Financieros (UD)	UDES	25 882	246 628	30 645	199 233
Total Ingresos por disminución de Estimaciones			1 346 278	378 034 948	1 553 906	26 530 034

(1) A la luz de la revisión de la información contable se detectó una inconsistencia entre los datos ingresados y los datos computados para la creación del registro contable como tal, por lo que dado lo indicado en la NIC 8 "POLÍTICAS CONTABLES, CAMBIOS EN LAS ESTIMACIONES CONTABLES Y ERRORES" que en su numeral 43 expresa las limitaciones a la reexpresión retroactiva, en este caso es impracticable dado que el Sistema Contable ya está cerrado y aún más relevante ya se cumplió con la presentación de los Saldos Contables ante el ente rector, razón por la cual se hará en el siguiente mes la reversión de la información consignada de forma incongruente, se registrarán los datos de forma correcta, para eliminar el efecto acumulativo anual, esto aplicando el numeral 45 en donde se indica "la entidad reexpresará la información comparativa corrigiendo el error de forma prospectiva". El ajuste permitirá que se pueda conseguir la comparabilidad con el periodo corriente (anual). Cabe indicar, que esta nota data del mes de mayo del 2024, se mantiene la nota aclaratoria como referencia dentro monto acumulado.

Nota 5
Ingresos Operativos
Al 31 de octubre 2024

Comprende las cuentas para el registro de los ingresos originados por operaciones no tipificadas, relacionadas con las transacciones del Fondo.

Cuenta Contable	Descripción	Moneda	Año 2024		Año 2023	
			Octubre		Octubre	
			Mensual	Acumulado	Mensual	Acumulado
513.02.04.00.00.1.00.01	Ingresos diversos ¢	Colones	10 784 247	48 740 854	4 918 917	57 141 165
513.02.04.00.00.2.00.01	Ingresos diversos \$	Dólares	27 065 125	147 454 489	68 353 909	267 515 862
513.02.04.00.00.4.00.01	Ingresos diversos (UDS)	UDES	-	0	-	4
Total ingresos operativos			37 849 372	196 195 343	73 272 826	324 657 031

Nota 6
Reservas en Formación
Al 31 de octubre 2024

Este rubro, compila los aportes a las Reservas en Formación, las cuales son necesarias para el registro de los aportes, que serán utilizados para la prestación del beneficio establecido según la Ley vigente.

Se compone de los aportes realizados¹:

1. Por el Poder Judicial y por la Junta Administradora (plazas pagadas con el programa 951), en su calidad de Patrono y Estado, estos se aplican sobre los salarios devengados por las personas trabajadoras judiciales.
2. Por las contribuciones de las personas trabajadoras judiciales y personas beneficiarias del Fondo de Jubilaciones en su calidad de trabajadores, jubilados y pensionados.
3. Por la Contribución Solidaria y redistributiva de los pensionados y jubilados, cuyas prestaciones superen los montos que se fijarán de acuerdo a lo establecido en la ley.

Cuenta Contable	Aportes	Porcentajes	Año 2024		Año 2023	
			Octubre		Octubre	
			Mensual	Acumulado	Mensual	Acumulado
312.01.01.00.00.1.00	Trabajadores	13,00%	3 232 383 727	32 533 774 842	3 203 548 605	31 385 306 787
312.02.01.00.00.1.00	Patrono	14,36%	3 570 629 983	35 917 307 121	3 538 392 699	34 610 389 257
312.03.01.00.00.1.00	Estado	1,57%	390 325 315	3 920 980 459	386 710 470	3 798 598 565
312.04.01.00.00.1.00.01	Jubilados y Pensionados	13,00%	982 472 619	9 828 183 306	981 353 791	9 836 364 842
312.04.01.00.00.1.00.02	Contribución Solidaria	-	526 101 337	5 267 726 777	527 084 725	5 283 420 450
Total Aportes			8 701 912 981	87 467 972 505	8 637 090 290	84 914 079 901

1. Artículos 236 y 236 bis, de la Ley 9544, que reforma el Régimen de Jubilaciones y Pensiones del Poder Judicial (Ley N° 7333, Título IX), publicada en La Gaceta N° 89 del 22 de mayo del 2018.

Nota 7
Ajuste por deterioro y por valuación de instrumentos
Al 31 de octubre 2024

En la Norma Internacional de Información Financiera N° 9 "Instrumentos Financieros"; brevemente se refiere a que el deterioro se calcula de forma anticipada con referencia a las pérdidas esperadas durante toda la vida del instrumento. Los términos las ganancias y/o pérdidas no realizadas se originan de la valoración de instrumentos financieros y por la liquidación de las ganancias y/o pérdidas no realizadas cuando se negocian o se redimen títulos valores.

Este grupo de contracuentas se usan para registrar las actualizaciones al valor de los activos, relacionados con el deterioro y la valuación de instrumentos financieros y de derivados, para lo cual el Manual de Cuentas para regímenes colectivos de la Supen, establece el uso de las cuentas patrimoniales que se muestran a continuación:

Mensual		Año 2024				Año 2023			
Ajuste por Deterioro y por Valuación de Instrumentos Financieros									
		Octubre				Octubre			
Ganancias no realizadas por valuación de instr.		Colón	Dólar	UDES	Total	Colón	Dólar	UDES	Total
Cuenta Contable									
314.02.01.00.00.1.00		836 798 871			836 798 871	-1 718 502 867			-1 718 502 867
314.02.01.00.00.2.00			-223 466 824		-223 466 824		-209 034 942		-209 034 942
314.02.01.00.00.4.00									
Total		836 798 871	-223 466 824	-	613 332 047	-1 718 502 867	-209 034 942	-	-1 927 537 809
Pérdidas no realizadas por valuación de instr.		Colón	Dólar	UDES	Total	Colón	Dólar	UDES	Total
Cuenta Contable									
314.02.02.00.00.1.00		-358 394 702			-358 394 702	628 570 203			628 570 203
314.02.02.00.00.2.00			-203 110 396		-203 110 396		-5 101 167		-5 101 167
314.02.02.00.00.4.00									
Total		-358 394 702	-203 110 396	-	-561 505 098	628 570 203	-5 101 167	-	623 469 036
Ajuste por deterioro de instrumentos financieros		Colón	Dólar	UDES	Total	Colón	Dólar	UDES	Total
Cuenta Contable									
314.02.03.00.00.1.00			-635 062		-635 062	-1 005 100			-1 005 100
314.02.03.00.00.2.00			-337 477		-337 477		1 251 924		1 251 924
314.02.03.00.00.4.00				-0	-0				
Total		-635 062	-337 477	-0	-972 539	-1 005 100	1 251 924	-	246 825
TOTAL					50 854 410				-1 303 821 948
Ajuste por Deterioro y por Valuación de Instrumentos Financieros Restringidos									
		Octubre				Octubre			
Ganancias no realizadas por valuación de instr.		Colón	Dólar	UDES	Total	Colón	Dólar	UDES	Total
Cuenta Contable									
314.03.01.00.00.1									
314.03.01.00.00.2									
314.03.01.00.00.4									
Total		-	-	-	-	-	-	-	-
Pérdidas no realizadas por valuación de instr.		Colón	Dólar	UDES	Total	Colón	Dólar	UDES	Total
Cuenta Contable									
314.03.02.00.00.1		387 076 298			387 076 298				
314.03.02.00.00.2									
314.03.02.00.00.4									
Total		387 076 298	-	-	387 076 298	-	-	-	-
Ajuste por deterioro de instrumentos financieros		Colón	Dólar	UDES	Total	Colón	Dólar	UDES	Total
Cuenta Contable									
314.03.03.00.00.1									
314.03.03.00.00.2									
314.03.03.00.00.4									
Total		-	-	-	-	-	-	-	-
TOTAL					387 076 298				-
Acumulado		Año 2024				Año 2023			
Ajuste por Deterioro y por Valuación de Instrumentos Financieros									
Ganancias no realizadas por valuación de instr.		Colón	Dólar	UDES	Total	Colón	Dólar	UDES	Total
Cuenta Contable									
314.02.01.00.00.1.00		4 177 781 314			4 177 781 314	21 645 204 852			21 645 204 852
314.02.01.00.00.2.00			429 968 472		429 968 472		512 683 856		512 683 856
314.02.01.00.00.4.00									
Total		4 177 781 314	429 968 472	-	4 607 749 786	21 645 204 852	512 683 856	-	22 157 888 709
Pérdidas no realizadas por valuación de instr.		Colón	Dólar	UDES	Total	Colón	Dólar	UDES	Total
Cuenta Contable									
314.02.02.00.00.1.00		579 293 016			579 293 016	-255 157 038			-255 157 038
314.02.02.00.00.2.00			-1 518 270 705		-1 518 270 705		2 658 461 867		2 658 461 867
314.02.02.00.00.4.00									
Total		579 293 016	-1 518 270 705	-	-938 977 689	-255 157 038	2 658 461 867	-	2 403 304 829
Ajuste por deterioro de instrumentos financieros		Colón	Dólar	UDES	Total	Colón	Dólar	UDES	Total
Cuenta Contable									
314.02.03.00.00.1.00		-16 116 791			-16 116 791	-8 099 951			-8 099 951
314.02.03.00.00.2.00			-3 783 374		-3 783 374		-8 892 712		-8 892 712
314.02.03.00.00.4.00									
Total		-16 116 791	-3 783 374	-	-19 900 165	-8 099 951	-8 892 712	-	-16 992 662
TOTAL					3 648 871 931				24 544 200 875
Ajuste por Deterioro y por Valuación de Instrumentos Financieros Restringidos									
Ganancias no realizadas por valuación de instr.		Colón	Dólar	UDES	Total	Colón	Dólar	UDES	Total
Cuenta Contable									
314.03.01.00.00.1									
314.03.01.00.00.2									
314.03.01.00.00.4									
Total		-	-	-	-	-	-	-	-
Pérdidas no realizadas por valuación de instr.		Colón	Dólar	UDES	Total	Colón	Dólar	UDES	Total
Cuenta Contable									
314.03.02.00.00.1		-3 149 547 231			-3 149 547 231				
314.03.02.00.00.2									
314.03.02.00.00.4									
Total		-3 149 547 231	-	-	-3 149 547 231	-	-	-	-
Ajuste por deterioro de instrumentos financieros		Colón	Dólar	UDES	Total	Colón	Dólar	UDES	Total
Cuenta Contable									
314.03.03.00.00.1									
314.03.03.00.00.2									
314.03.03.00.00.4									
Total		-	-	-	-	-	-	-	-
TOTAL					-3 149 547 231				-

La Superintendencia de Pensiones (SUPEN) mediante oficio del 20 de agosto de 2024, con el SP-881-2024, relacionado con el comunicado emitido el 13 de agosto de 2024 del Consejo Nacional de Supervisión del Sistema Financiero (CONASSIF), atinente a la intervención de la Financiera Desyfin S.A. donde el Fondo de Jubilaciones y Pensiones del Poder Judicial, mantiene inversiones en títulos valores dentro de la cartera activa. El SP solicita cumplir con "d) Suministrar el registro de la reclasificación de estas inversiones como instrumentos financieros restringidos de conformidad con el catálogo contable vigente." Así las cosas, a partir de este mes dentro de esta nota se muestra de forma separa el rubro denominado "Restringidos"; lo anterior, se va a observar en las notas 7,13,14, relacionadas con el Estado de Cambio de Activos Netos Disponibles.

Nota 8
Salida de Recursos
Al 31 de octubre 2024

Corresponde al traslado de los recursos de la cuenta patrimonial "Reserva en Formación" a la cuenta "Provisión para Pensiones en Curso de Pago"; comprende los aportes y los rendimientos obtenidos por las inversiones.

		Año 2024		Año 2023	
		Octubre		Octubre	
Aportes		Mensual	Acumulado	Mensual	Acumulado
Cuenta Contable	Descripción				
312.01.01.00.00.1.00	Trabajadores	3 232 383 727	32 533 774 842	3 203 548 605	31 385 306 787
312.02.01.00.00.1.00	Patrono	3 570 629 983	35 917 307 121	3 538 392 699	34 610 389 257
312.03.01.00.00.1.00	Estado	390 325 315	3 920 980 459	386 710 470	3 798 598 565
312.04.01.00.00.1.00.01	Jubilados y Pensionados	982 472 619	9 828 183 306	981 353 791	9 836 364 842
312.04.01.00.00.1.00.02	Aportaciones Recibidas-Contribución Solidaria ¹	526 101 337	26 112 248 457		
Total		8 701 912 981	108 312 494 184	8 110 005 565	79 630 659 451
Rendimientos					
313.02.00.00.00.1	(Traslado de recursos a la provisión para pensión en ¢)	3 829 480 402	37 545 929 903	3 666 688 328	36 131 298 932
313.02.00.00.00.2	(Traslado de recursos a la provisión para pensión en \$)	785 098 402	9 354 628 088	(90 824 440)	(9 986 649 771)
313.02.00.00.00.4	(Traslado de recursos a la provisión para pensión UDES)	301 529 435	2 861 593 855	205 039 835	1 746 491 900
Total		4 916 108 239	49 762 151 846	3 780 903 723	27 891 141 060
Total Salida de Recursos		13 618 021 220	158 074 646 030	11 890 909 288	107 521 800 511

Detalle de los rendimientos acumulados:

Mes Correspondiente	Periodo del traslado	Año 2024	Año 2023
		Monto	Monto
Diciembre	Enero	2 666 836 218	1 488 733 868
Enero	Febrero	3 456 137 221	-4 679 417 132
Febrero	Marzo	4 819 301 608	4 462 890 838
Marzo	Abril	2 761 489 124	-19 399 468
Abril	Mayo	4 497 114 689	5 451 125 336
Mayo	Junio	12 551 979 134	3 592 067 418
Junio	Julio	5 591 139 737	6 284 330 465
Julio	Agosto	3 780 356 464	4 800 737 713
Agosto	Setiembre	4 721 689 412	2 729 168 299
Setiembre	Octubre	4 916 108 239	3 780 903 723
Total		49 762 151 846	24 110 237 337

Nota 1: La contribución especial solidaria ya fue resuelta por la Sala Constitucional, tanto así, que el artículo 236 bis de la Ley Orgánica del Poder Judicial ya está vigente con la limitante 50 % como máximo, mediante resolución de la Sala Constitucional del expediente N° 11957-2021, se anula el porcentaje de cotizaciones y la contribución especial solidaria y redistributiva en cuanto excedan el 50% del monto bruto de la pensión que corresponde a la persona jubilada o pensionada. Sin embargo, de conformidad con el artículo 91 de la Ley de la Jurisdicción Constitucional, para evitar graves dislocaciones de la seguridad, la justicia, o la paz social, la Sala gradúa y dimensiona los efectos de esta resolución, de modo que, a partir del mes siguiente de la notificación de la sentencia, las autoridades competentes deberán realizar el ajuste correspondiente conforme a esta sentencia, de manera tal que las cargas tributarias que pesan sobre el monto de las jubilaciones y pensiones no exceda el 50% del monto bruto que recibe el jubilado o pensionado.)

La información anterior, fue suministrada por la Asesoría Jurídica de la Dirección de la Junta Administradora del Fondo de Jubilaciones mediante correo electrónico del 6 de marzo del 2024, por lo que se realiza el ajuste contable correspondiente con aval de la jefatura mediante correo del 7 de marzo del 2024. Dado lo anterior, durante el periodo contable dentro del dato acumulado estará implícita la suma de ¢20,844,521,679.67, correspondiente al monto del ajuste que se aplicó para cumplir el proceso de traslado de las aportaciones relacionadas con la contribución solidaria, se especifica el monto para cumplir con la NIC 1: Presentación de Estados Financieros y los principios contables de materialidad y representación contable.

Nota 9
Otros Gastos Financieros
Al 31 de octubre 2024

Se muestran los registros contables de las cuenta de resultados, relacionados con "gastos" (pérdidas), atinentes a "realizadas en instrumentos financieros", segregado según el modelo de negocio; y a las generadas producto del diferencial cambiario en la cuenta de activo de: instrumentos financieros, cuentas por cobrar; en efectivo y sus equivalentes.

		Año 2024		Año 2023	
		Octubre		Octubre	
		Mensual	Acumulado	Mensual	Acumulado
Pérdida realizada en instrumentos financieros					
Cuenta Contable	Cuenta				
410.04.01.00.00	Pérdida realizada en instrumentos financieros al valor razonable con cambios en otro resultado integral				3 929 838
410.04.02.00.00	Pérdida por valoración de instrumentos financieros al valor razonable con cambios en resultados	793 378 049	2 135 484 561	762 880 177	3 243 779 119
410.04.03.00.00	Pérdida por negociación de instrumentos financieros al valor razonable con cambios en resultados				
410.04.04.00.00	Pérdida en la negociación de instrumentos financieros al costo amortizado				
Total Pérdidas realizadas en instrumentos Financieros		793 378 049	2 135 484 561	762 880 177	3 247 708 957
Pérdidas por Diferencial Cambiario y unidades de desarrollo					
Cuenta Contable	Cuenta	Mensual	Acumulado	Mensual	Acumulado
Efectivo y Equivalentes de Efectivo					
410.04.10.01.00.2.00.01	Cuentas corrientes	27 842 080	362 302 770	182 170 844	1 133 190 568
410.04.10.01.00.2.00.02	Sobre equivalentes de efectivo				
410.04.10.01.00.2.00.03	Reportos				
Total		27 842 080	362 302 770	182 170 844	1 133 190 568
Inversiones en instrumentos financieros					
410.04.10.02.01.2.00	Al valor razonable con cambios en otro resultado integral \$	2 014 593 793	24 838 095 494	2 758 388 870	35 752 085 546
410.04.10.02.02.2.00	Al valor razonable con cambios en resultados \$	716 751 191	4 049 429 462	433 230 286	3 606 319 625
410.04.10.02.03.2.00	Al costo amortizado \$				374 947
410.04.10.02.01.4.00	Al valor razonable con cambios en otro resultado integral (UD)				
410.04.10.02.02.4.00	Al valor razonable con cambios en resultados (UD)				
410.04.10.02.03.4.00	Al costo amortizado (UD)	123 732 992	488 097 798	35 049 729	1 060 293 385
Total		2 855 077 976	29 375 622 754	3 226 668 885	40 419 073 503
Cuentas, Productos y Dividendos por cobrar					
410.04.10.03.00.2.00	Al valor razonable con cambios en otro resultado integral \$				
410.04.10.03.00.2.01	Al valor razonable con cambios en resultados \$				
410.04.10.03.00.2.02	Al costo amortizado \$				
410.04.10.03.00.2.03	Ganancia del Impuesto sobre la renta por cobrar \$	37 562	162 414		18 543
410.04.10.03.00.4.00	Al valor razonable con cambios en otros resultados integral (UD)				
410.04.10.03.00.4.01	Al valor razonable con cambios en resultados (UD)				
410.04.10.03.00.4.02	Al costo amortizado (UD)				
410.04.10.03.00.4.03	Ganancia del Impuesto sobre la renta por cobrar (UD)				
Total		37 562	162 414	-	18 543
Total Diferencial cambiario y unidades de desarrollo		2 882 957 618	29 738 087 938	3 408 839 729	41 552 282 614
Total General Otros Gastos Financieros		3 676 335 667	31 873 572 499	4 171 719 907	44 799 991 571

Para comprender el comportamiento de la nota 3 y 9, se exhorta a revisar la nota 25 y la información macroeconómica de este informe, en los cuales se explica en términos sucintos el comportamiento de los resultados financieros.

Nota 10
Gasto aumento por estimación
Al 31 de octubre 2024

Registra el resultado negativo de la "valoración del deterioro" de las operaciones de inversión cumpliendo con lo indicado en la Norma Internacional de Información Financiera N°9 "Instrumentos Financieros"; previendo que el deterioro se calcula de forma anticipada, que se registra desde el momento inicial con referencia a las pérdidas esperadas durante toda la vida del instrumento.

Se interpreta que los factores utilizados para el cálculo de la valoración ofrecen escenarios desfavorables, que hace que el "deterioro", proyecte un valor negativo, acrecentando el efecto negativo de otros períodos

Cuenta Contable	Cuenta	Moneda	Año 2024		Año 2023	
			Octubre		Octubre	
			Mensual	Acumulado	Mensual	Acumulado
411.01.01.00.00.1	Al valor razonable con cambios en otros resultados integrales ¢	Colones		143 972 949	1 251 924	4 072 863
411.01.01.00.00.2	Al valor razonable con cambios en otros resultados integrales \$	Dólares		983 891		1 146 058
411.01.01.00.00.4	Al valor razonable con cambios en otros resultados integrales (UD)	UDES				
411.01.02.00.00.1	Al costo amortizado ¢	Colones	1 704 181	213 749 144	50 772	5 255 644
411.01.02.00.00.2	Al costo amortizado \$	Dólares				
411.01.02.00.00.4	Al costo amortizado (UD)	UDES		292 595		296 126
Total Gasto por aumento de Estimaciones			1 704 181	358 998 580	1 302 696	10 770 691

Nota 11
Otros Gastos
Al 31 de octubre 2024

Esta cuenta agrupa varias partidas, las cuales se describen a continuación:

Cuenta Contable	GASTOS GENERALES	Moneda	Año 2024		Año 2023	
			Octubre		Octubre	
			Mensual	Acumulado	Mensual	Acumulado
413.01.01.00.00	Comisiones por servicios bursátiles	Colón		2 573 051	2 743 367	2 932 812
Total			-	2 573 051	2 743 367	2 932 812
414.02.07.00.00.1	Servicios profesionales	Colón				
414.02.08.00.00.1	Servicios bancarios ¢	Colón	29 780	342 364	34 477	374 046
414.02.09.00.00.1	Cotización Seguro de enfermedad y maternidad ¹	Colón	661 124 644	6 614 968 370	660 526 590	6 620 630 175
414.02.14.00.00.1	Gastos diversos ¢	Colón	117 875 561	144 488 464	450 995	12 544 601
414.02.08.00.00.2	Servicios bancarios \$	Dólar		23 458		
414.02.14.00.00.2	Gastos diversos \$	Dólar	91 840 655	154 256 129	3 175 378	107 590 726
414.02.14.00.00.4	Gastos diversos (UD)	Udes	203	2 015	202	25 569
Total			870 870 843	6 914 080 800	664 187 643	6 741 165 117
Total de Gastos Generales			870 870 843	6 916 653 851	666 931 010	6 744 097 929

Nota 12
Cuentas Corrientes y de Ahorro
Al 31 de octubre 2024

Muestra el saldo en cuentas corrientes bancarias que mantiene el Fondo de Jubilaciones y Pensiones, en colones y en dólares son los siguientes:

		Año 2024			Año 2023		
		Octubre			Octubre		
Cuenta Contable	Cuentas corrientes y de ahorro, Prov para pensiones en curso de pago	TOTAL ¢	Tipo de Cambio ¹	TOTAL \$	TOTAL ¢	Tipo de Cambio ¹	TOTAL \$
110.02.01.01.00.1.00.01	Banco Nacional de C.R. Cta 1234-0	119 000			79 000		
110.02.01.01.00.1.00.02	Banco de Costa Rica Cta 229-32-9	13 915 992 070			18 054 029 695		
110.02.01.01.00.2.00.01	Banco de Costa Rica Cta. 112247-9 \$	2 756 712 868	513	5 370 359	2 330 733 677	535	4 359 527
110.02.01.01.00.2.00.02	Banco Nacional de C.R. Cta 601227-7 \$	75 360	513	147	88 476	535	165
Total en cuentas corrientes y de Ahorros		16 672 899 299		5 370 506	20 384 930 848		4 359 692

1. Tipo de cambio de compra del Sector Público no bancario al cierre del mes

Nota 13
Inversiones en Instrumentos Financieros
Al 31 de octubre 2024

Dicho rubro resume los diferentes movimientos de inversiones, según el modelo de negocios indicado en las Normas Internacionales de Información Financiera y desarrollado en el Manual de Cuentas de la Supen; además se detalle por moneda de registro. El monto según la moneda para los modelos VCRI y CA, corresponde al resultado de: Valor de Adquisición-Amortización de principal-Amortización de prima-Amortización de descuentos+/-ajuste por valuación. Para el modelo VCR, se debe considerar que la norma indica que lo consignado bajo este modelo se usa para "trading" (negociación) por lo tanto su valor se mantiene actualizado con el valor del mercado.

Cuenta Contable	Descripción	Año 2024				Año 2023			
		Octubre				Octubre			
		Colones	Dólares	Udes	Total	Colones	Dólares	Udes	Total
120.01.00.00.00	Al valor razonable con cambios en otros resultados integral (VCRI)								
Valor de Adquisición	296 897 966 163	91 095 929 987	-	387 993 896 149	356 071 262 597	96 554 985 815	-	452 626 248 412	
(Amortización de principal)	-	-	-	-	-	-	-	-	
(Amortización de Primas)	-2 596 606 448	-689 662 180	-	-3 286 268 628	-4 429 965 364	-471 405 795	-	-4 901 371 159	
Amortización de Descuentos	2 326 961 191	532 477 867	-	2 859 439 058	2 151 007 300	320 929 541	-	2 471 936 841	
Ajuste por valuación	26 509 404 322	-5 040 537 518	-	21 468 866 803	20 213 196 719	-4 737 206 324	-	15 475 990 395	
Total	323 137 725 227	85 898 208 156	-	409 035 933 382	374 005 501 252	91 667 303 237	-	465 672 804 489	
120.02.00.00.00	Al valor razonable con cambios en resultados (VCR)								
Valor de Adquisición	-	70 214 587 621	-	70 214 587 621	-	39 004 944 031	-	39 004 944 031	
Total	-	70 214 587 621	-	70 214 587 621	-	39 004 944 031	-	39 004 944 031	
120.03.00.00.00	Al costo amortizado (CV)								
Valor de Adquisición	267 112 467 234	-0	45 107 480 012	312 219 947 246	179 253 960 896	-0	45 103 603 570	224 357 564 466	
(Amortización de principal)	-	-	-	-	-	-	-	-	
(Amortización de Primas)	-1 004 579 664	-	-	-1 004 579 664	-451 242 289	-	-	-451 242 289	
Amortización de Descuentos	92 377 635	-	303 974 507	396 352 142	38 951 646	-	134 887 856	173 839 502	
(Estimación por deterioro)	-9 177 231	-0	-223 656	-9 400 887	-8 969 425	-0	-284 071	-9 253 495	
Total	266 191 087 973	-0	45 411 230 863	311 602 318 835	178 832 700 829	-0	45 238 207 355	224 070 908 184	
120.05.00.00.00	Vencidos y Restringidos								
Al valor razonable con cambios en otros resultados integral									
Valor de Adquisición	3 500 637 929	-	-	3 500 637 929	-	-	-	-	
(Amortización de principal)	-	-	-	-	-	-	-	-	
(Amortización de Primas)	-1 090 698	-	-	-1 090 698	-	-	-	-	
Amortización de Descuentos	-	-	-	-	-	-	-	-	
Ajuste por valuación	-3 149 547 231	-	-	-3 149 547 231	-	-	-	-	
Total	350 000 000	-	-	350 000 000	-	-	-	-	
Al valor razonable con cambios en resultados									
Valor de Adquisición	-	-	-	-	-	-	-	-	
Total	-	-	-	-	-	-	-	-	
Al costo amortizado									
Valor de Adquisición	5 000 910 820,99	-	-	5 000 910 821	-	-	-	-	
(Amortización de principal)	-	-	-	-	-	-	-	-	
(Amortización de Primas)	-496 585,05	-	-	-496 585	-	-	-	-	
Amortización de Descuentos	-	-	-	-	-	-	-	-	
(Estimación por deterioro)	-573 468,05	-	-	-573 468	-	-	-	-	
Total	4 999 840 768	-	-	4 999 840 768	-	-	-	-	
Al valor razonable con cambios en otros resultados integral	323 137 725 227	85 898 208 156	-	409 035 933 382	374 005 501 252	91 667 303 237	-	465 672 804 489	
Al valor razonable con cambios en resultados	-	70 214 587 621	-	70 214 587 621	-	39 004 944 031	-	39 004 944 031	
Al costo amortizado	266 191 087 973	-0	45 411 230 863	311 602 318 835	178 832 700 829	-0	45 238 207 355	224 070 908 184	
Vencidos y restringidos	5 349 840 768	-	-	5 349 840 768	-	-	-	-	
Total General	594 678 653 967	156 112 795 777	45 411 230 863	796 202 680 607	552 838 202 081	130 672 247 268	45 238 207 355	728 748 656 704	

La Superintendencia de Pensiones (SUPEN) mediante oficio del 20 de agosto de 2024, con el SP-881-2024, relacionado con el comunicado emitido el 13 de agosto de 2024 del Consejo Nacional de Supervisión del Sistema Financiero (CONASSIF), atinente a la intervención de la Financiera Desyfin S.A. donde el Fondo de Jubilaciones y Pensiones del Poder Judicial, mantiene inversiones en títulos valores dentro de la cartera activa. El SP solicita cumplir con "d) Suministrar el registro de la reclasificación de estas inversiones como instrumentos financieros restringidos de conformidad con el catálogo contable vigente."

Así las cosas, a partir de este mes dentro de esta nota se muestra de forma separa el rubro denominado "Restringidos"; lo anterior, se va a observar en las notas 7,13,14, relacionadas con el Estado de Cambio de Activos Netos Disponibles.

En cuanto al registro contable el plan de cuentas vigente, la NIIF N° 9, que lo suscitado con este tema, y de la directriz emanada, se debe registrar para su correcta revelación en las subcuentas de activo, denominadas "Vencidos y Restringidos, razón por la cual se realizaron las reclasificaciones contables correspondientes, como base de sustento dentro del documento de Políticas Contables, se agregaron apartados atinentes al tema, dado lo que incluirá dentro de la "Información relevante", de lo acaecido, también se aclara por medio de las políticas cual es el momento oportuno para reconocer el riesgo crediticio, su medición y su presunción, muy sucintamente, aquí se indica que las mismas se harán efectivas hasta que exista un comunicado del "Ente Regulador"; de la "condición de no pago", mientras tanto, las inversiones relacionadas con la financiera se mantiene en cuentas contables separadas y se le revelará en la nota N° 7 en el apartado de "Ajuste por Deterioro y por Valuación de Instrumentos Financieros Restringidos", los resultados contables del periodo actual.

Nota 14
Productos y dividendos por cobrar asociados a inversiones en instrumentos financieros
Al 31 de octubre 2024

La cuenta se conforma por el registro de:

- La parte proporcional de los intereses, rendimientos y dividendos por las inversiones, que fueron adquiridas dentro de la cartera de inversiones del Fondo de Jubilaciones y Pensiones, clasificados por modelo de negocios.
- Las inversiones que a su fecha de vencimiento deben ser reclasificados según lo requerido por el ente Rector a las cuentas de vencidos y restringidos

Cuenta Contable	Descripción	Año 2024				Año 2023			
		Octubre				Octubre			
		Colones	Dólares	Udes	Total	Colones	Dólares	Udes	Total
120.07.01.01.00	Al valor razonable con cambios en otros resultados integral								
120.07.01.01.01.1		5 832 784 220			5 832 784 220	6 364 660 169			6 364 660 169
120.07.01.01.01.2			879 043 037		879 043 037		933 611 607		933 611 607
120.07.01.01.01.4				-	-			-	-
120.07.01.01.02.1		827 234 460			827 234 460	1 061 112 528			1 061 112 528
120.07.01.01.02.2			58 038 562		58 038 562		67 882 126		67 882 126
120.07.01.01.02.4				-	-			-	-
Total		6 660 018 680	937 081 599	-	7 597 100 278	7 425 772 698	1 001 493 734	-	8 427 266 431
120.07.01.02.00	Al valor razonable con cambios en resultados								
120.07.01.02.01.1				-	-			-	-
120.07.01.02.01.2				-	-			-	-
120.07.01.02.01.4				-	-			-	-
120.07.01.02.02.1				-	-			-	-
120.07.01.02.02.2				-	-			-	-
120.07.01.02.02.4				-	-			-	-
120.07.01.02.03.2				-	-			-	-
120.07.01.02.04.2				-	-			-	-
Total		-	-	-	-	-	-	-	-
120.07.01.03.00	Al costo amortizado								
120.07.01.03.01.1		3 791 842 410		-	3 791 842 410	2 784 037 909		-	2 784 037 909
120.07.01.03.01.2				-	-			-	-
120.07.01.03.01.4				863 325 471	863 325 471			863 251 278	863 251 278
120.07.01.03.02.1		627 490 427		-	627 490 427	574 483 270		-	574 483 270
120.07.01.03.02.2				-	-			-	-
120.07.01.03.02.4				-	-			-	-
120.07.01.03.03.2				-	-			-	-
120.07.01.03.04.2				-	-			-	-
Total		4 419 332 837	-	863 325 471	5 282 658 308	3 358 521 179	-	863 251 278	4 221 772 458
120.07.02.00.00	Dividendos por cobrar								
120.07.02.01.00.1				-	-			-	-
120.07.02.01.00.2				-	-			-	-
120.07.02.02.00.1				-	-			-	-
120.07.02.02.00.2			68 757 936	-	68 757 936		80 431 904	-	80 431 904
120.07.02.03.00.2				-	-			-	-
120.07.02.04.00.2				-	-			-	-
Total		-	68 757 936	-	68 757 936	-	80 431 904	-	80 431 904
120.07.04.00.00	Vencidos y Restringidos								
	Al valor razonable con cambios en otros resultados integral								
120.07.04.01.00.1		54 187 516			54 187 516				
120.07.04.01.00.2			7 479 657		7 479 657		6 000 326		6 000 326
120.07.04.01.00.4									
Total		54 187 516	7 479 657	-	61 667 173	-	6 000 326	-	6 000 326
	Al valor razonable con cambios en resultados								
120.07.04.02.00.1									
120.07.04.02.00.2			51 586 703		51 586 703		61 117 054		61 117 054
120.07.04.02.00.4									
Total		-	51 586 703	-	51 586 703	-	61 117 054	-	61 117 054
	Al costo amortizado								
120.07.04.03.00.1		93 586 601			93 586 601				
120.07.04.03.00.2									
120.07.04.03.00.4									
Total		93 586 601	-	-	93 586 601	-	-	-	-
Resumen									
Al valor razonable con cambios en otros resultados integral		6 660 018 680	937 081 599	-	7 597 100 278	7 425 772 698	1 001 493 734	-	8 427 266 431
Al valor razonable con cambios en resultados		-	-	-	-	-	-	-	-
Al costo amortizado		4 419 332 837	-	863 325 471	5 282 658 308	3 358 521 179	-	863 251 278	4 221 772 458
Dividendos por cobrar		-	68 757 936	-	68 757 936	-	80 431 904	-	80 431 904
Vencidos y restringidos		147 774 117	59 066 360	-	206 840 477	-	67 117 380	-	67 117 380
Total General		11 227 125 634	1 064 905 894	863 325 471	13 155 356 999	10 784 293 877	1 149 043 018	863 251 278	12 796 588 173

La Superintendencia de Pensiones (SUPEN) mediante oficio del 20 de agosto de 2024, con el SP-881-2024, relacionado con el comunicado emitido el 13 de agosto de 2024 del Consejo Nacional de Supervisión del Sistema Financiero (CONASSIF), atinente a la intervención de la Financiera Desyfin S.A. donde el Fondo de Jubilaciones y Pensiones del Poder Judicial, mantiene inversiones en títulos valores dentro de la cartera activa. El SP solicita cumplir con "d) Suministrar el registro de la reclasificación de estas inversiones como instrumentos financieros restringidos de conformidad con el catálogo contable vigente."

Así las cosas, a partir de este mes dentro de esta nota se muestra de forma separa el rubro denominado "Restringidos"; lo anterior, se va a observar en las notas 7,13,14, relacionadas con el Estado de Cambio de Activos Netos Disponibles.

Nota 15
Cuentas por cobrar
 Al 31 de octubre 2024

En esta cuenta se registran aquellas partidas que debe recuperar el Fondo de Jubilaciones y Pesniones, se muestran a continuación:

		Año 2024	Año 2023
Cuenta Contable	Cuentas por Cobrar	Octubre	Octubre
130.01.00.00.00	Impuesto sobre la Renta por Cobrar	280 557 113	61 944 600
130.03.01.00.00	Sumas pendientes de cobrar	3 220 083 110	30 900
Total		3 500 640 223	61 975 499

Nota 16
Aportes por cobrar
Al 31 de octubre 2024

Corresponden a los aportes por cobrar: de los personas trabajadoras, del patrono, del estado, personas jubiladas y pensionadas, que se detallan a continuación:

Cuenta Contable	Nota	Subcuenta Contable	APORTES POR COBRAR	Año 2024		Año 2023			
				Octubre		Octubre			
				Detalle	Total	Detalle	Total		
150.01.00.00.00	16.1	150.01.00.00.00.1.00.01 150.01.00.00.00.1.00.02 150.01.00.00.00.1.00.03	Aporte por cobrar a los trabajadores		3 415 439 166		3 829 561 991		
			Aporte Ordinario	2 908 775		1 594 686			
			Aporte Ordinario S. Escolar	2 500 345 483		2 421 969 939			
			Aporte Reconocimiento de tiempo servido	912 184 908		1 405 997 367			
150.02.00.00.00	16.2	150.02.00.00.00.1.00.01 150.02.00.00.00.1.00.02	Aportes por cobrar al Patrono		4 447 452 661		4 378 533 007		
			Aportes Por Cobrar Poder Jud.-Patrono	1 684 684 895		1 716 293 674			
			Apor. x Cobrar Poder Jud.-Patrono (S.E)	2 762 767 766		2 662 239 333			
150.03.00.00.00	16.3	150.03.00.00.00.1.00.01 150.03.00.00.00.1.00.02	Aportes por cobrar al Estado		486 558 814		478 384 002		
			Aportes Por Cobrar Poder Jud.-Estado	184 079 766		187 712 223			
			Apor. x Cobrar Poder Jud.-Estado (S.E)	302 479 048		290 671 779			
150.04.00.00.00	16.4	150.04.00.00.00.1.00.01 150.04.00.00.00.1.00.02 150.04.00.00.00.1.00.03 150.04.00.00.00.1.01.01 150.04.00.00.00.1.01.02 150.04.00.00.00.1.01.03 150.04.00.00.00.1.02.01 150.04.00.00.00.1.02.02 150.04.00.00.00.1.02.03	Otros aportes por cobrar		396 424 257		179 463 533		
			Sumas canceladas de más Jubilados	267 270 846		51 040 771			
			Aporte Reconocimiento T.S.F.P. JUB.	7 901 341		11 268 857			
			Sumas canceladas de más Jub (Beneficios aguinaldo)	76 896 078		77 306 159			
			Sumas canceladas de más Pensionados	25 877 134		21 722 379			
			Aporte Reconocimiento T.S.F.P. PEN.	3 466 662		3 466 662			
			Sumas canceladas de más Pen (Beneficios aguinaldo)	8 849 020		9 191 531			
			O. Aportes Por Cobrar C.C.S.S.	5 930 274		5 449 173			
			O. Aportes Por Cobrar Min. De Hacienda	211 903					
			O Aportes Por Cobrar FSM	21 000		18 000			
			TOTAL				8 745 874 898		8 865 942 533

16.1 Aportes por cobrar a los trabajadores

Se compone de:

Las sumas por cobrar proveniente de la estimación mensual del salario escolar a los servidores activos del Poder Judicial.

Los aportes por cobrar a las personas servidoras activas, relacionado con el reconocimiento de tiempo servido fuera del Poder Judicial aprobado por la Junta Administrado del Fondo de Jubilaciones y Pensiones del Poder Judicial, para ser considerado en la base del cálculo del beneficio.

16.2 Aportes por cobrar al Patrono

Aportes pendientes de cobrar al Poder Judicial, en su calidad de Patrono

Según lo acotado en La Gaceta N° 89 del 22 de mayo del 2018, Ley 9544, Título III, artículo 236

16.3 Aportes por cobrar al Estado

Aportes pendientes de cobrar al Poder Judicial, en su calidad de Estado

Según lo acotado en La Gaceta N° 89 del 22 de mayo del 2018, Ley 9544, Título III, artículo 236

16.4 Otros aportes por cobrar

Sumas canceladas de más a Jubilados y Pensionados

a.Por fallecimiento: Dineros girados de más a jubilados y pensionados fallecidos, donde la fecha de su defunción no fue conocida oportunamente, por lo que se deben hacer las gestiones para la recuperación de esas sumas giradas de más, las cuales son comunicadas por medio del cálculo de la liquidación realizado y aprobado por el Subproceso de Jubilaciones y Pensiones de la Dirección de la Junta Administradora del Fondo de Jubilaciones y Pensiones del Poder Judicial.

b.Estudios por sumas canceladas de más a jubilados y pensionados: Además se registran las sumas canceladas de más por conceptos diversos, entre los cuales los más relevantes son los montos pagados de más a jubilados que en determinado momento ejercieron un puesto en el Sector Público percibiendo otro sueldo del Estado, de sus bancos, de sus instituciones, de las municipalidades, de las juntas de educación y de las empresas de economía mixta, a los cuales se les suspendió el beneficio del Fondo de Jubilaciones tardíamente, girándoseles recursos en demasía que no les correspondía. Aunado a estos cobros, existen también las sumas giradas de más a los pensionados estudiantes que incumplen los preceptos estipulados en la ley y reglamento para tener el beneficio derivado del fallecimiento de la persona servidora fallecida o de la persona jubilada judicial.

c.Remanentes de sumas pendientes de cobro relacionadas con el Reconocimiento del Tiempo Servido, que gestionan sobre el beneficio de la jubilación o de la pensión.

Otros aportes por cobrar a Entidades Deductororas

Corresponde a cuentas por cobrar a las entidades deductororas por conceptos diversos entre los cuales los más relevantes son producto de la anulación de pagos de asignaciones por exclusión de la persona beneficiaria del Fondo de Jubilaciones y Pensiones; ajustes en los montos del beneficio que provocaren sumas por cobrar.

Estado de Activos Netos Disponibles para Beneficios

**Nota 17
Intangibles
Al 31 de octubre 2024**

Detalle	Monto	Amortización	Total
Sistema inversiones "Internet Systems Development Insyde S.A"	7 618 670	-7 618 670	-

El Fondo de Jubilaciones y Pensiones no tiene registros relacionados con Bienes Intangibles para este mes contable.

Nota 18
Retenciones A Pensionados
Al 31 de octubre 2024

Comprende las retenciones mensuales aplicadas en la planilla de las personas jubiladas y pensionadas. Incluye las deducciones de las entidades deducoras, las cuales se cancelan dentro del período, excepto la retención del impuesto sobre la renta y la cuota obrera por enfermedad y maternidad son honradas hasta el mes siguiente de su aplicación.

Cuenta Contable	Retenciones a Jubilados y Pensionados	Año 2024	Año 2023
		Octubre	Octubre
211.01.01.00.00.1.00.01	Impuesto Sobre La Renta	691 327 665	683 221 291
211.01.02.00.00.1.00.01	Caja Costarricense Seguro Social	377 941 438	377 511 119
211.01.04.00.00.1.00.01	Caprede	-	-
211.01.04.00.00.1.00.02	Fondo Socorro Mutuo	5 057 694	-
211.01.04.00.00.1.00.03	Anejud	-	-
211.01.04.00.00.1.00.04	I.N.S.	799 392	-
211.01.04.00.00.1.00.05	Pensiones Alimentarias1	-	-
211.01.04.00.00.1.00.06	Banco Popular	-	-
211.01.04.00.00.1.00.07	Invu	-	-
211.01.04.00.00.1.00.08	Coopeservidores	10 001 656	-
211.01.04.00.00.1.00.09	Cta 20192-8	-	-
211.01.04.00.00.1.00.10	Asojupen	-	-
211.01.04.00.00.1.00.11	CoopeJudicial	178 637 964	-
211.01.04.00.00.1.00.12	Coocique	2 724 189	-
211.01.04.00.00.1.00.14	Servicoop	1 882 454	-
211.01.04.00.00.1.00.15	Coopealianza	71 911 714	-
211.01.04.00.00.1.00.16	Asosejud	-	-
211.01.04.00.00.1.00.17	Anic	-	-
211.01.04.00.00.1.00.18	Coopenae	-	-
211.01.04.00.00.1.00.19	Coopecaja R.L.	6 066 330	-
211.01.04.00.00.1.00.20	Asejuque	-	-
211.01.04.00.00.1.00.21	CoopeSanGabriel	1 283 381	-
211.01.04.00.00.1.00.22	Colegio de Abogados de C.R.	1 558 000	-
211.01.04.00.00.1.00.23	CoopeAnde No. 5	-	-
211.01.04.00.00.1.00.24	Coopesparta	1 015 578	-
211.01.04.00.00.1.00.25	Asociación Deportiva del Pod	-	-
211.01.04.00.00.1.00.26	COOPEMAPRO R.L	126 699	-
211.01.04.00.00.1.00.27	Coopenacional R.L.	396 673	-
211.01.04.00.00.1.00.28	COOPEAFM RL	58 058	-
211.01.04.00.00.1.00.29	SITRAJUD	150 646	-
211.01.04.00.00.1.00.31	Coope San Ramon R.L	-	-
211.01.04.00.00.1.00.32	COOPEMEP R.L	-	-
211.01.04.00.00.1.00.33	COOPEANDE N° 1	8 693 199	-
211.01.04.00.00.1.00.34	Coopeservicios R.L.	376 732	-
211.01.04.00.00.1.00.36	Promotora del Desarrollo Empresarial R.L	145 239	-
211.01.04.00.00.1.00.37	Juzgado de Familia del II Circuito Judicial de San José	1 028 958	-
Total de Retenciones a Jubilados y Pensionados		1 361 183 659	1 060 732 410

Nota 19
Obligaciones Por Liquidar Empleados y Exempleados
Al 31 de octubre 2024

En esta cuenta se registran sumas sujetas a devolución por parte del Fondo de Jubilaciones y Pensiones.

		Año 2024	Año 2023
Cuenta contable	Descripción	Octubre	Octubre
Obligaciones por liquidar por Empl y Ex-Empl			
	ONGJ	3 722 764	3 722 764
211.05.00.00.00.1.00.01	Obligaciones por liquidar por Empl y Ex-Empl	3 735 027	3 722 764
Obligaciones por aportes obrero-patronal			
211.05.00.00.00.1.01.01	C.C.S.S.	48 331	48 331
Obligaciones Diversas			
211.05.00.00.00.1.99.01	Diversas	66 163	66 163
Total General		3 849 521	3 837 258

Corresponden a pagos recibidos de más, en los rubros de cuentas por cobrar como: reconocimiento de tiempo servido fuera del Poder Judicial, derivados por el traslado de cuotas que realiza la Caja Costarricense del Seguro Social u otro régimen de pensiones hacia el Fondo de Jubilaciones y Pensiones, no obstante, para el momento en que los recursos ingresan al Fondo, ya cuentas por cobrar están canceladas, generando un pasivo, el cual se devuelve a gestión de parte.

Nota 20
Obligaciones Transitorias por Liquidar
Al 31 de octubre 2024

En esta se registran sumas transitorias que deben liquidarse oportunamente y se compone de los siguientes rubros:

Cuenta Contable	Obligaciones Transitorias por Liquidar	Año 2024	Año 2023	Observaciones
		Octubre	Octubre	
211.07.01.00.00.1.00.01	Cuotas para otros regímenes	1 001 290 818	0	
211.07.01.00.00.1.00.02	Cuotas para ROP	0		
211.07.03.00.00.1.00.01	Benef. no retirados y por fallecimiento	53 295 619	55 660 722	Este rubro registra las sumas adeudadas por concepto de liquidaciones por fallecimiento
211.07.03.00.00.1.01.01	Sumas en tránsito por aclarar €	-24 121 927	54 994 921	Cuenta transitoria que se utiliza para el registro contable mientras se realiza el estudio por información insuficiente para hacer la consignación contable adecuada.
211.07.03.00.00.1.01.03	Instituciones Financieras -Banco de Costa Rica €			
211.07.03.00.00.1.02.04	Instituciones Financieras Banco Popular €	498 197	498 197	Sumas que se reintegran a solicitud de parte.
211.07.03.00.00.1.03.02	Instituciones Gubernamentales-Ministerio de Hacienda	2 986 011	2 986 011	Sumas que se reintegran a solicitud de parte.
211.07.03.00.00.1.03.03	Instituciones Gubernamentales-Caja Costarricense Seguro Social	3 804 819	3 804 819	Corresponden a sumas de periodos anteriores por informes de inspección en uno de los casos por pago doble y en el otro por una diferencia en cuotas, en ambos registros se indicó que se hará la devolución a solicitud de parte (CCSS).
211.07.03.00.00.1.04.01	Anejud	0	0	
211.07.03.00.00.1.04.03	Otros-Errores Bancarios	-29 267 990	4 611	Registro en estudio
211.07.03.00.00.1.05.01	Transitoria de deducción	990 587	1 504 244	Se remitió correo electrónico dentro del periodo de confección del informe, gestionando la depuración del saldo, dado que es una cuenta transitoria
211.07.03.00.00.1.06.01	Aporte Junta Administradora FJP	16 701	0	Corresponde a sumas del 5 x mil que se aplican a planillas colectivas, que deben ser canceladas a la Junta Administradora del FJP, mediante transferencia bancaria
211.07.03.00.00.1.06.02	Aporte Junta Administradora FJP - Jubilados y Pensionados	18 904 422	18 897 060	Corresponde al monto neto de los aportes del 5 por mil aplica a las personas jubiladas y pensionadas; los cuales se transfieren a la quincena siguiente por medio del BCR; se da un traslape por tema del calendario de pagos de la planilla
211.07.03.00.00.1.07.01	Intereses ganados en cta. cte Junta. Adm	0	0	
211.07.03.00.00.2.00.01	Sumas en tránsito por aclarar \$	-595 247	-595 247	Cuenta transitoria que se utiliza para el registro contable mientras se realiza el estudio por información insuficiente para hacer la consignación contable adecuada.
211.07.03.00.00.2.01.04	Instituciones Financieras-Banco Popular \$	232 251	232 251	Sumas que se reintegran a solicitud de parte.
Total Obligaciones Transitorias por Liquidar		1 028 034 260	137 987 588	

Atinente a cuentas por cobrar, existe un criterio emanado por los señores miembros de la Junta Administradora del Fondo de Jubilaciones y Pensiones mediante sesión N° 037-2024 celebrada el 27 de agosto de 2024, que en lo que nos atañe en cuanto a la gestión de cobro indica:

"1.) Tener por recibido y aprobado el criterio jurídico N° 0074-AJ/DJA-2024 del 14 de agosto de 2024, suscrito por los licenciados Eduardo Chacón Monge y Diego Mora Araya, ambos asesores jurídicos de la JUNAFO, solicitado por este cuerpo colegiado referente a la posibilidad legal de esta Junta, para poder realizar el cobro de deudas generadas por personas jubiladas del Fondo de Jubilaciones y Pensiones del Poder Judicial -FJPPJ, a las personas que gozan del beneficio de pensión a raíz del fallecimiento de la persona deudora, lo anterior, con el fin de poder recuperar los dineros pertenecientes al Fondo. 2.) En consecuencia, de acuerdo a las conclusiones emanadas de dicho criterio, tener por atendido el requerimiento de este cuerpo colegiado relativo a la recuperación de las sumas reportadas como deuda que mantienen las personas jubiladas judiciales fallecidas con el Fondo de Jubilaciones y Pensiones del Poder Judicial que son, desde la vía administrativa, imposibles de recuperar, en virtud de que la naturaleza de estas obligaciones son de carácter personalísimo, por lo que no resulta viable cobrar a las personas que resulten beneficiarias de estas prestaciones económicas según los supuestos indicados en el artículo 228 de la Ley Orgánica del Poder Judicial vigente, pues se carece de fuerza obligatoria legal para hacer efectivo su cumplimiento ante el fallecimiento de las personas deudoras. 3.) La Dirección de la JUNAFO y la Asesoría Jurídica de la JUNAFO tomará nota para los fines correspondientes. Se procede con la votación y se aprueba por unanimidad".

Nota 21
Cotización Seguro De Enfermedad y Maternidad
Al 31 de octubre 2024

Este pasivo se conforma por la cuota patronal del 8.75% que el Fondo de Jubilaciones y Pensiones debe pagar mensualmente a la Caja Costarricense de Seguro Social (C.C.S.S.), según lo estipulado en el artículo 62 del Reglamento del Seguro de Salud.

Cuenta Contable	Entidad	Porcentaje	Año 2024	Año 2023
			Octubre	Octubre
213.03.00.00.00	Caja Costarricense del Seguro Social	8,75%	661 972 387	661 374 288

Nota 22
Provisiones para pensiones en curso de pago
Al 31 de octubre 2024

Este grupo de cuentas se utilizan para el registro de las obligaciones que asume en Régimen, por concepto de las pensiones otorgadas de conformidad con lo beneficios establecidos en la ley; este rubro, se observa en los regímenes que enfrenta déficit en la Provisión, los recursos que ingresan se trasladan al rendimiento neto de la Reserva en Formación.
 Se debita generalmente por la cancelación de los beneficios mensuales y el pago de décimo tercer mes, por ajustes relacionados con movimientos de planilla, se acredita por los recursos derivados de la cuenta patrimonial "Reservas en formación" y de las utilidad neta obtenida por los recursos de las reservas que son colocados en instrumentos de inversión.

Cuenta Contable	Nota	APORTES POR COBRAR	Año 2024		Año 2023	
			Octubre		Octubre	
			Detalle	Total	Detalle	Total
214.01.01.00.00	22.1	Recursos recibido de reservas en formación		1 867 352 194 410		1 682 787 289 108
214.01.02.00.00	22.2	Menos: Pago plan de beneficios		-1 052 177 731 822		-952 177 615 707
214.01.02.00.00.1.00.01		P. Plan de Beneficios Ordinarios Jub.	-866 982 271 809		-785 968 065 039	
214.01.02.00.00.1.00.02		P. Plan de Beneficios Aguinaldo Jub.	-65 567 625 391		-58 787 723 055	
214.01.02.00.00.1.01.01		P. Plan de Beneficios Ordinarios Pens.	-106 991 143 814		-97 535 127 045	
214.01.02.00.00.1.01.02		P. Plan de Beneficios Aguinaldo Pens.	-8 122 577 289		-7 357 506 298	
214.01.02.00.00.1.02.01		P. Plan de Beneficios Traslados Otros Regímenes	-4 514 113 520		-2 529 194 271	
TOTAL				815 174 462 588		730 609 673 400

Detalle mensual de afectación a las reservas

Cuenta Contable	Nota	Detalle	Año 2024		Año 2023	
			Detalle	Total	Detalle	Total
214.01.01.00.00		Recursos recibido de reservas en formación	13 618 014 373	11 775 340 368		
214.01.02.00.00.1.00		(Pago Plan De Beneficios Jubilados)	-6 633 979 445	-6 778 584 648		
214.01.02.00.00.1.01		(Pago Plan De Beneficios Pensionados)	-792 892 633	-779 727 212		
214.01.02.00.00.1.02		P. Plan de Beneficios Traslados Otros Regímenes	-156 785 489	-65 290 117		
Total Mensual			6 034 356 806	4 151 738 391		

Este detalle muestra los datos principales de afecta la cuenta "Provisión para pensiones en curso de pago"

Estado de Activos Netos Disponibles para Beneficios

Nota 23 Cuentas de orden deudoras y acreedoras Al 31 de octubre 2024

En esta cuenta se registran los saldos de las cuentas por cobrar por concepto de reconocimiento de tiempo servido en otras dependencias o instituciones públicas, de aquellos servidores en condición de propietarios que renunciaron al Poder Judicial; lo anterior, según criterio emanado por la Auditoría Judicial.

	Año 2024	Año 2023
Concepto	Octubre	Octubre
Cuentas de Orden	518 185 343	502 797 435

Se indica que éstas cuentas no forman parte de la ecuación contable, su finalidad es cumplir con el principio de representación razonable, explicado en el apartado de Principios de Información Contable, del documento de Políticas contables vigente.

Nota 24
Rendimientos Acumulados
Al 31 de octubre 2024

En esta cuenta se registra el traslado de los rendimientos del período anterior

		Año 2024	Año 2023
Cuenta Contable	Descripción	Octubre	Octubre
313.00.00.00.00	Rendimientos devengados	4 916 108 239	- 3 780 903 723
313.02.00.00.00	(Traslado de recursos a la provisión para pensiones)	- 4 916 108 239	3 780 903 723
Total de Rendimientos Acumulados		-	-

Nota 25
Resultado del periodo
Al 31 de octubre 2024

En esta cuenta se registran el resultado del periodo (acumulado).

Cuenta Contable	Descripción	Año 2024		Año 2023	Diferencia interanual (2024-2023)
		Periodo actual	Periodo anterior	Periodo comparativo	
		Octubre	Setiembre	Octubre	
500.00.00.00.00	Ingresos	6 273 169 282	8 579 464 146	7 934 354 941	1 661 185 659
	Total de Ingresos	6 273 169 282	8 579 464 146	7 934 354 941	1 661 185 659
400.00.00.00.00	Gastos	4 548 910 691	3 663 355 908	4 839 953 612	291 042 922
	Total de Gastos	4 548 910 691	3 663 355 908	4 839 953 612	-291 042 922
	Total Utilidad mensual	1 724 258 591	4 916 108 239	3 094 401 328	-1 370 142 738
	Total Utilidad acumulada	48 819 574 219	47 095 315 628	26 402 407 193	22 417 167 026

Detalle mensual de la utilidad del periodo

Mes	Año 2024	Año 2023
Enero	3 456 137 221	-4 679 417 132
Febrero	4 819 301 608	4 462 890 838
Marzo	2 761 489 124	-19 399 468
Abril	4 497 114 689	5 451 125 336
Mayo	12 551 979 134	3 592 067 418
Junio	5 591 139 737	6 284 330 465
Julio	3 780 356 464	4 800 737 713
Agosto	4 721 689 412	2 729 168 299
Septiembre	4 916 108 239	3 780 903 723
Octubre	1 724 258 591	3 094 401 328
Total utilidad acumulada anual	48 819 574 219	26 402 407 193

Este monto se traslada con el cierre de periodo a la cuenta de rendimientos acumulados y posteriormente el mes siguientes se traslada a la cuenta de la Provisión.

Acotaciones relacionadas:

El "Resultado del periodo", se fundamenta en las siguientes premisas:

1. Al realizar la valorización y/o actualización de los registros contables cuya moneda de origen es diferente a colón, tanto a nivel de los instrumentos de inversión así como las cuentas corrientes, considerando que se utiliza el tipo de cambio de compra del sector público no bancario produce un efecto etéreo en las cuentas de contables del balance, el cual se materializa en términos reales en las cuentas que representan "efectivo", hasta tanto no se ejecute un vencimiento o una operación bursátil de los instrumentos financieros o los valores en cuenta corriente que impliquen operaciones en las cuales intervenga el efecto del tipo de cambio.

2. Comparando el tipo de cambio para las operaciones con el sector público bancario respecto al mes anterior, se puede entender que:

"Si la moneda local o de curso legal (colones en Costa Rica) se revalúa o se aprecia, se produce un aumento de su poder de compra, pues al costar menos una unidad de moneda extranjera (divisa), se pueden comprar más bienes y servicios, es decir, se fortalece frente al valor de la divisa), como se muestra a continuación:

Octubre	Setiembre	Diferencia intermensual	Interpretación con respecto a la divisa
513,32	518,5	5,18	Apreciación

Tipo de cambio para las operaciones con el sector público no bancario
En colones costarricenses

	Compra	Venta
31 Oct 2024	513,32	513,84

Tipo de cambio para las operaciones con el sector público no bancario
En colones costarricenses

	Compra	Venta
30 Set 2024	518,50	519,02

En términos sucintos se pueden considerar las siguientes aristas relacionadas con la moneda local o de curso legal con respecto a un dólar:

- Actualmente es más cara el mes anterior que el actual.
- Si comparamos el 2023 con el 2024 en las diferentes notas de este informe, se otea que en año previo las fluctuaciones del tipo de cambio eran más elevadas que en el actual, lo que significa que para comprar un dólar se requieren menos colones actualmente, ahora bien es importante acotar que estos resultados son contables y que no siempre se materializan a nivel de cuentas de "Disponibilidades", no obstante si permite realizar estimaciones relacionadas.
- En la información destacada de este informe hay una recopilación lata de los "acontecimientos macroeconómicos", con el objetivo de ampliar y fundamentar el comportamiento del " Resultado del Periodo".

Nota 26
Flujos de efectivo por actividades de operación
Al 31 de octubre 2024

Ganancia realizada en instrumentos financieros (VCRI) y Ganancias o pérdidas por diferencias de cambio y unidades de desarrollo

Cuenta Contable	Descripción	Año 2024		Año 2023
		Periodo actual	Periodo anterior	Periodo comparativo
		Octubre	Setiembre	Octubre
510.04.01.00.00	Ganancia Realizada En Instrumentos Financieros Al Valor Razonable Con Cambios En Otro Resultado Integral			1 167 652 259
410.04.01.00.00	Pérdida Realizada En Instrumentos Financieros Al Valor Razonable Con Cambios En Otro Resultado Integral			
Total		-	-	1 167 652 259
510.04.10.00.00	Ganancias Por Diferencial Cambiario Y Unidades De Desarrollo (Ud)	1 124 963 073	2 374 186 905	1 767 527 831
410.04.10.00.00	Pérdidas Por Diferencial Cambiario Y Unidades De Desarrollo (Ud)	2 882 957 618	2 880 869 533	3 408 839 729
Total		1 757 994 545	506 682 628	1 641 311 899

Corresponde a la variación de la cuentas de ingresos y gastos de las ganancias o pérdidas por diferencial cambiario y unidades de desarrollo.

Nota 27
Flujos de efectivo por actividades de operación
Al 31 de octubre 2024

Comprende los movimientos de la estimación de deterioro en activos sobre los instrumentos financieros, de cuentas, productos, dividendos y aportes por cobrar.

Cuenta Contable	Descripción	Moneda	Año 2024		Año 2023
			Periodo actual	Periodo anterior	Periodo comparativo
			Octubre	Setiembre	Octubre
411.01.01.00.00.1.00.01	Al valor razonable con cambios en otro resultado integral	Colones			1 251 924
411.01.01.00.00.2.00.01	Al valor razonable con cambios en otro resultado integral	Dólares			
411.01.01.00.00.4.00.01	Al valor razonable con cambios en otro resultado integral	UDES			
Total			-	-	1 251 924
411.01.02.00.00.1.00.01	Al costo amortizado ¢	Colones	1 704 181	101 571 617	50 772
411.01.02.00.00.2.00.01	Al costo amortizado \$	Dólares			
411.01.02.00.00.4.00.01	Al costo amortizado (UD)	UDES			
Total			1 704 181	101 571 617	50 772
Total General			1 704 181	101 571 617	1 302 696

Nota 28
Flujos de efectivo por actividades de operación
Al 31 de octubre 2024

Comprende los movimientos efectivos (variaciones) correspondientes a las Inversiones al Valor Razonable con Cambios en Otro Resultado Integral (VCRI)

Cuenta Contable	Descripción	Año 2024		Año 2023
		Periodo actual	Periodo anterior	Periodo comparativo
		Octubre	Setiembre	Octubre
120.01.00.00.00	Instrumentos financieros	- 906 963 945	- 3 098 135 320	-14 574 793 741
120.05.02.01.00	Instrumentos financieros-Restringidos	386 096 271	- 3 149 453 441	
314.00.00.00.00	Ajuste por deterioro de instrumentos financieros	- 437 930 708	2 268 308 828	1 303 821 948
411.01.01.00.00	Gasto por estimación de deterioro			1 251 924
510.04.10.00.00	Ingreso por diferencial cambiario neto del mes	- 1 124 963 073	- 2 374 186 905	-1 767 527 831
410.04.10.00.00	Gasto por diferencial cambiario neto del mes	2 882 957 618	2 880 869 533	3 408 839 729
510.04.01.00.00	Ganancia por instrumentos no financieros			1 167 652 259
410.04.01.00.00	Pérdida instrumentos no financieros			
Total		-799 196 163	3 472 597 305	10 460 755 711

La Superintendencia de Pensiones (SUPEN) mediante oficio del 20 de agosto de 2024, con el SP-881-2024, relacionado con el comunicado emitido el 13 de agosto de 2024 del Consejo Nacional de Supervisión del Sistema Financiero (CONASSIF), atinente a la intervención de la Financiera Desyfin S.A. donde el Fondo de Jubilaciones y Pensiones del Poder Judicial, mantiene inversiones en títulos valores dentro de la cartera activa. El SP solicita cumplir con "d) Suministrar el registro de la reclasificación de estas inversiones como instrumentos financieros restringidos de conformidad con el catálogo contable vigente."

Así las cosas, a partir de este mes dentro de esta nota se muestra de forma separa el rubro denominado "Restringidos"; lo anterior, se va a observar en las notas 28 y 30 relacionadas con el Estado de Flujo de Efectivo.

Nota 29
Flujos de efectivo por actividades de operación
Al 31 de octubre 2024

Comprende los movimientos efectivos (variaciones) correspondientes a las Inversiones al valor razonable con cambios en resultados

Cuenta Contable	Descripción	Año 2024		Año 2023
		Periodo actual	Periodo anterior	Periodo comparativo
		Octubre	Setiembre	Octubre
120.02.00.00.00	Instrumentos financieros - Al valor Razonable con cambios en resultados	1 510 129 240	540 513 500	- 2 002 495 541
Total		1 510 129 240	-540 513 500	-2 002 495 541

Nota 30
Flujos de efectivo por actividades de operación
Al 31 de octubre 2024

Comprende los movimientos efectivos (variaciones) correspondientes a las Inversiones al Instrumentos financieros - Al costo amortizado

Cuenta Contable	Descripción	Año 2024		Año 2023
		Periodo actual	Periodo anterior	Periodo comparativo
		Octubre	Setiembre	Octubre
120.03.00.00.00	Instrumentos financieros	9 872 601 295	- 23 973 759	- 3 543 134 702
120.05.02.03.00	Instrumentos financieros -Restringidos	99 319	- 654 968	
411.01.02.00.00	Gasto por estimación del deterioro	1 704 181	101 571 617	- 50 772
Total		-9 874 404 795	-76 942 890	-3 543 185 474

La Superintendencia de Pensiones (SUPEN) mediante oficio del 20 de agosto de 2024, con el SP-881-2024, relacionado con el comunicado emitido el 13 de agosto de 2024 del Consejo Nacional de Supervisión del Sistema Financiero (CONASSIF), atinente a la intervención de la Financiera Desyfin S.A. donde el Fondo de Jubilaciones y Pensiones del Poder Judicial, mantiene inversiones en títulos valores dentro de la cartera activa. El SP solicita cumplir con "d) Suministrar el registro de la reclasificación de estas inversiones como instrumentos financieros restringidos de conformidad con el catálogo contable vigente."

Así las cosas, a partir de este mes dentro de esta nota se muestra de forma separa el rubro denominado "Restringidos"; lo anterior, se va a observar en las notas 28 y 30 relacionadas con el Estado de Flujo de Efectivo.

Nota 31
Flujos de efectivo por actividades de operación y de inversión
Al 31 de octubre 2024

La cuenta se conforma por el registro de:

⇒ La parte proporcional de los intereses, rendimientos y dividendos por las inversiones, que fueron adquiridas por el Fondo.

⇒ Además comprende los registros de aquellas inversiones que a su fecha de vencimiento deben ser reclasificados según lo requerido por el ente Rector a las cuentas de vencidos y restringidos.

		Año 2024		Año 2023
		Periodo actual	Periodo anterior	Periodo comparativo
		Octubre	Setiembre	Octubre
Actividades de Operación				
Cuenta Contable	Aumentos			
120.07.00.00.00	Aumentos de productos y dividendos por cobrar	6 601 555 236	- 7 557 144 729	5 685 024 222
		-6 601 555 236	-7 557 144 729	-5 685 024 222
Actividades de Inversión				
Cuenta Contable	Disminuciones			
120.07.00.00.00	Disminuciones de productos y dividendos por cobrar	4 015 401 520	7 829 891 318	2 494 379 031
		4 015 401 520	7 829 891 318	2 494 379 031

Nota 32
Flujos de efectivo por actividades de operación
Al 31 de octubre 2024

Partidas que debe recuperar el Fondo y se conforma por los siguientes conceptos:

	Año 2024		Año 2023
	Periodo actual	Periodo anterior	Periodo comparativo
	Octubre	Setiembre	Octubre
Cuentas por Cobrar (Movimiento neto)			
130.00.00.00.00	167 398 709	- 154 770 234	444 418 010
Saldo	-167 398 709	154 770 234	444 418 010

Nota 33
Flujos de efectivo por actividades de operación
Al 31 de octubre 2024

Corresponden a los aporte de los trabajadores, del patrono, del estado y jubilados-pensionados que se detallan a continuación:

Aportes por cobrar (Movimiento neto)		Año 2024		Año 2023
		Periodo actual	Periodo anterior	Periodo comparativo
Cuenta Contable	Descripción	Octubre	Setiembre	Octubre
150.01.00.00.00	Aporte por cobrar a los trabajadores	123 968 055	226 195 795	119 788 087
150.02.00.00.00	Aportes por cobrar al Patrono	302 611 020	231 215 013	336 700 322
150.03.00.00.00	Aportes por cobrar al Estado	33 098 454	25 313 022	36 967 904
150.04.00.00.00	Otros aportes por cobrar	137 415 808	- 658 902	3 773 404
Total		-597 093 337	-482 064 928	-497 229 718

Nota 34
Flujos de efectivo por actividades de operación
Al 31 de octubre 2024

Partidas correspondientes a las cuentas por pagar por los siguientes conceptos:

		Año 2024		Año 2023
		Periodo actual	Periodo anterior	Periodo comparativo
Pasivos (Movimiento neto)		Octubre	Setiembre	Octubre
Cuenta Contable	Descripción			
211.01.00.00.00	Retenciones a Pensionados	289 903 258	1 633 422	454 618
211.05.00.00.00	Obligaciones por liquidar empleados y exempleados	12 263	-	-
211.07.00.00.00	Obligaciones transitorias por liquidar	220 616 511	- 287 516 641	- 421 903 985
Saldo		-510 532 032	-285 883 219	-421 449 367

Nota 35
Flujos de efectivo por actividades de operación
Al 31 de octubre 2024

Recursos acumulados generados de las actividades del Fondo de Jubilaciones y Pensiones provenientes en su mayoría de los aportes recibidos de las cuotas obrero patronales-estatales, así como de los intereses netos ganados en inversiones, con el fin de atender las obligaciones que se deriven de los beneficios establecidos reglamentariamente para los jubilados y pensionados actuales así como de los nuevos jubilados y pensionados.

Cuenta Contable	Descripción	Año 2024		Año 2023
		Periodo actual	Periodo anterior	Periodo comparativo
		Octubre	Setiembre	Octubre
214.00.00.00.00	Provisión para pensiones en curso de pago	6 034 356 806	5 870 731 847	4 151 738 391
313.00.00.00.00	Rendimientos acumulados	- 4 916 108 239	- 4 721 689 412	- 3 780 903 723
Total		1 118 248 567	1 149 042 434	370 834 667

Nota 36
Flujos de efectivo por actividades de operación
Al 31 de octubre 2024

Lo correspondiente a cuota patronal del 8.75% que el Fondo de Jubilaciones y Pensiones debe pagar mensualmente a la Caja Costarricense de Seguro Social (C.C.S.S.).

Cuenta Contable	Descripción	Año 2024		Año 2023
		Periodo actual	Periodo anterior	Periodo comparativo
		Octubre	Setiembre	Octubre
213.03.00.00.00	Caja Costarricense del Seguro Social	- 1 710 579	2 056 177	354 522
Saldo		- 1 710 579	2 056 177	354 522

Nota 37
Flujos de efectivo por actividades de inversión
Al 31 de octubre 2024

Este rubro corresponde a las Aportaciones Recibidas en Reservas en Formación

Cuenta Contable	Descripción	Año 2024		Año 2023
		Periodo actual	Periodo anterior	Periodo comparativo
		Octubre	Setiembre	Octubre
312.01.01.00.00	Aportaciones Recibidas-Trabajadores	3 232 383 727	3 256 461 999	3 203 548 605
312.02.01.00.00	Aportaciones Recibidas-Patrono	3 570 629 983	3 582 390 823	3 538 392 699
312.03.01.00.00	Aportaciones Recibidas-Estado	390 325 315	391 620 873	386 710 470
312.04.01.00.00	Aportaciones Recibidas-Pensionados	1 508 573 957	1 512 034 643	1 508 438 516
312.01.02.00.00	(Traslado de recursos a la provisión para pensiones en curso de pago)-Trabajadores	- 3 232 383 727	- 3 256 461 999	- 3 203 548 605
312.02.02.00.00	(Traslado de recursos a la provisión para pensiones en curso de pago)-Patrono	- 3 570 629 983	- 3 582 390 823	- 3 538 392 699
312.03.02.00.00	(Traslado de recursos a la provisión para pensiones en curso de pago)-Estado	- 390 325 315	- 391 620 873	- 386 710 470
312.04.02.00.00	(Traslado de recursos a la provisión para pensiones en curso de pago)-Pensionados	- 1 508 573 957	- 1 512 034 643	- 981 353 791
Total		-	-	527 084 725

Nota 1: El tema de la contribución especial solidaria ya fue resuelto por la Sala Constitucional, tanto así, que el artículo 236 bis de la Ley Orgánica del Poder Judicial ya está vigente con la limitante 50 % como máximo, mediante resolución de la Sala Constitucional del expediente N° 11957-2021, se anula el porcentaje de cotizaciones y la contribución especial solidaria y redistributiva en cuanto excedan el 50% del monto bruto de la pensión que corresponde a la persona jubilada o pensionada. Sin embargo, de conformidad con el artículo 91 de la Ley de la Jurisdicción Constitucional, para evitar graves dislocaciones de la seguridad, la justicia, o la paz social, la Sala gradúa y dimensiona los efectos de esta resolución, de modo que, a partir del mes siguiente de la notificación de la sentencia, las autoridades competentes deberán realizar el ajuste correspondiente conforme a esta sentencia, de manera tal que las cargas tributarias que pesan sobre el monto de las jubilaciones y pensiones no exceda el 50% del monto bruto que recibe el jubilado o pensionado.) La información anterior, fue suministrada por la Asesoría Jurídica de la Dirección de la Junta Administradora del Fondo de Jubilaciones mediante correo electrónico del 6 de marzo del 2024, por lo que se realiza el ajuste contable correspondiente con aval de la jefatura mediante correo del 7 de marzo del 2024.

Nota 2: Dado lo indicado en la nota anterior, apartir de abril del 2024 el saldo de la cuenta por el proceso de Traslados de Recursos, solicitado por la SUPEN, se muestra en cero, contrario al dato del año anterior, donde no se aplicado lo indica en la nota supra.

Nota 38
Estado de Cambios en el Patrimonio Neto
Al 31 de octubre 2024

Corresponde a la Valuación de precios de mercado correspondiente a las inversiones del valor razonable con cambios en el ORI

Cuenta Contable	Descripción	Año 2024		Año 2023
		Periodo actual	Periodo anterior	Periodo comparativo
		Octubre	Setiembre	Octubre
314.00.00.00.00	Ajuste por valuación de instrumentos financieros al valor razonable con cambios en el ORI	437 930 708	- 2 268 308 828	- 1 303 821 948
Total		437 930 708	-2 268 308 828	-1 303 821 948

Nota 39
Estado de Cambios en el Patrimonio Neto
Al 31 de octubre 2024

Corresponde al traslado o liquidación de recursos

		Año 2024		Año 2023
		Periodo actual	Periodo anterior	Periodo comparativo
Cuenta Contable	Descripción	Octubre	Setiembre	Octubre
313.02.00.00.00	Traslados de recursos	- 4 916 108 239	- 4 721 689 412	- 3 780 903 723
Total		-4 916 108 239	-4 721 689 412	-3 780 903 723

Fondo de Jubilaciones y Pensiones
Información destacada
Por el mes terminado al 31/10/2024
(En colones sin céntimos)

1. Inversiones

- 1.1. Distribución de la cartera de inversiones por modelo de negocio
- 1.2. Distribución de la cartera de inversiones por moneda
- 1.3. Distribución de los valores faciales por plazo
- 1.4. Ingresos financieros por modelo de negocios
- 1.5. Ingresos financieros por moneda
- 1.6. Valoración por tipo de cambio
- 1.7. Comportamiento del tipo cambio

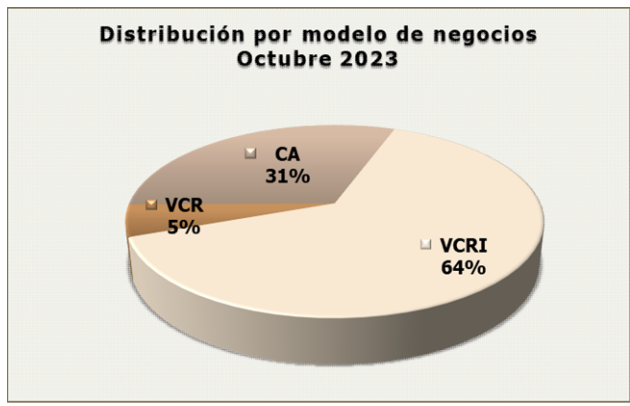
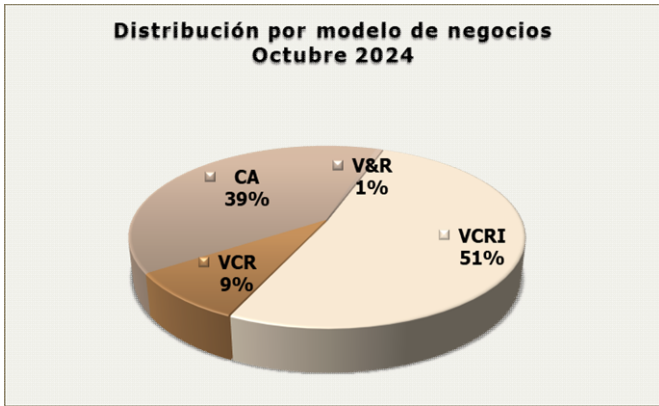
2. Provisiones para pensiones en curso de pago

- 2.1. Comportamiento mensual de las reservas
- 2.2. Pago mensual de planilla

3. Acontecimientos macroeconómicos

1. Inversiones

1.1. Distribución de la cartera de inversiones por modelo de negocio



De los gráficos anteriores se puede observar que la distribución de la cartera entre periodos; el cambio se observa en el crecimiento del modelo CA y el decremento en el modelo VCRI. Para ver los valores en términos de moneda puede consultar la nota N° 13 de este informe.

En términos sucintos el modelo de negocio proviene del requerimiento plasmado en la Norma internacional de Información Financiera N° 9 (Instrumentos Financieros), en la cual explica más ampliamente estos términos, pero, para una comprensión del gráfico se explica someramente que lo que significa cada modelo:

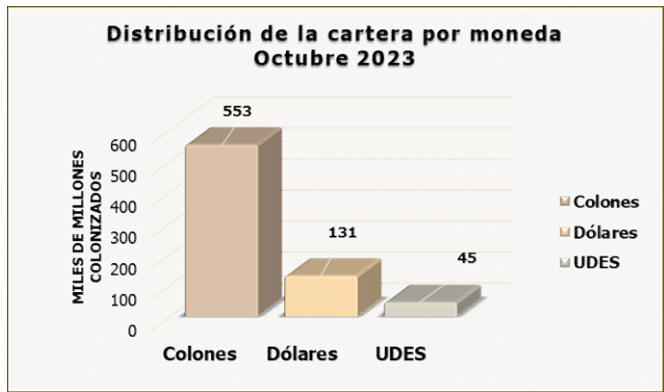
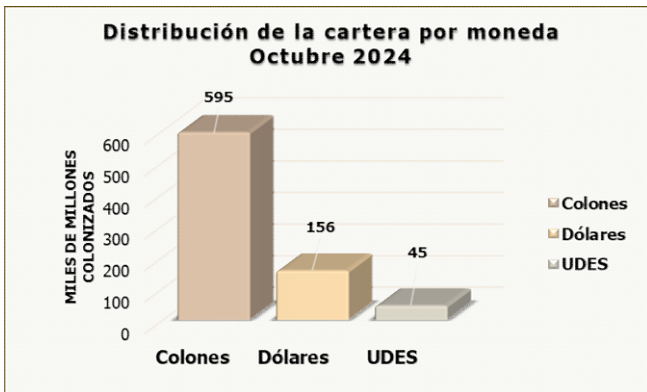
Valor con cambios en resultados integrales (VCRI): Se obtiene con el fin de tener pagos periódicos y en plazos contractuales, no necesariamente se conservan hasta su vencimiento.

Valor con cambios en resultados (VCR): Se clasificaban los instrumentos que se utilizan para comercializar para aprovechar el costo de oportunidad

Costo amortizado (CA): Se adquieren con el fin de mantenerlos hasta el vencimiento del instrumento, por las características del mismo.

La disminución de 13 puntos porcentuales en el modelo VCRI, se ve reflejada en los otros dos modelos, esto da un indicio de la gestión de la cartera de inversiones, cuyo encargado es el Proceso de Inversiones, y como se indica en el documento de Políticas Contables ahí se localiza un enlace para consultar las Políticas de Inversión. El modelo CA creció en un 8 puntos porcentuales, esto provoca que la cartera tenga un componente de riesgo menos elevado. Además, por el principio de revelación suficiente se muestra "Vencidos & Restringidos" (V&R), que solo representa menos de 1% del total de la cartera.

1.2. Distribución de la cartera de inversiones por moneda



Se observa en términos comparativos, un incremento en el total de la cartera por un monto de €67,454 millones, lo cual se extrae de la Nota N° 13 de este informe.

1.

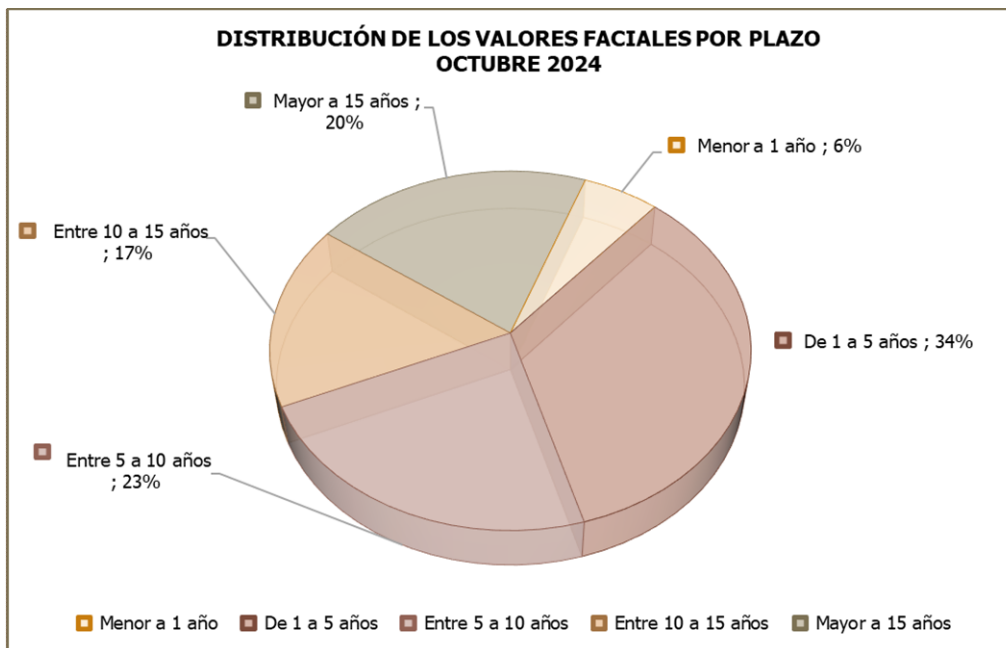
Inversiones

1.3.

Distribución valor facial por plazo

Emisor	Menor a 1 año	De 1-5 años	Mayor a 5 y hasta 10 años	Mayor a 10 y hasta 15 años	Más de 15 años	Total general
Gobierno	17 725 287 465	151 223 309 700	142 834 806 505	123 850 000 000	52 450 319 790	488 083 723 459
Instituto Costarricense de Electricidad	21 539 224 640	10 170 777 640	5 000 000 000			36 710 002 280
State Street Global Advisors					27 700 080 713	27 700 080 713
BAC	3 800 000 000	14 226 300 000	4 000 000 000			22 026 300 000
PIMCO					20 809 321 121	20 809 321 121
Promerica		20 593 240 000				20 593 240 000
Banco Popular		14 000 000 000				14 000 000 000
BCR SAFI					12 911 583 420	12 911 583 420
Banco de Costa Rica		1 715 000 000	10 000 000 000			11 715 000 000
Grupo Mutual Alajuela		11 593 240 000				11 593 240 000
Banco Central de Costa Rica	600 000 000	10 100 000 000				10 700 000 000
Improsa		10 000 000 000				10 000 000 000
Improsa SAFI					9 914 026 353	9 914 026 353
Multifondos de Costa Rica					9 717 669 030	9 717 669 030
Financiera Desyfin		8 500 000 000				8 500 000 000
Vanguard					8 358 717 074	8 358 717 074
Prival SAFI					7 290 961 178	7 290 961 178
CAF			7 000 000 000			7 000 000 000
Davivienda		6 300 000 000				6 300 000 000
Banco Nacional de Costa Rica			6 000 000 000			6 000 000 000
Coopeguanacaste				3 700 000 000		3 700 000 000
Prival		3 539 960 000				3 539 960 000
Invesco					3 436 149 194	3 436 149 194
BlackRock					2 856 853 083	2 856 853 083
Banco Centroamericano de Integración Económica			2 000 000 000			2 000 000 000
Banco BCT		2 000 000 000				2 000 000 000
BN SAFI					1 688 371 078	1 688 371 078
VISTA SAFI					1 001 016 688	1 001 016 688
Total general	43 664 512 105	263 961 827 340	176 834 806 505	127 550 000 000	158 135 068 721	770 146 214 671

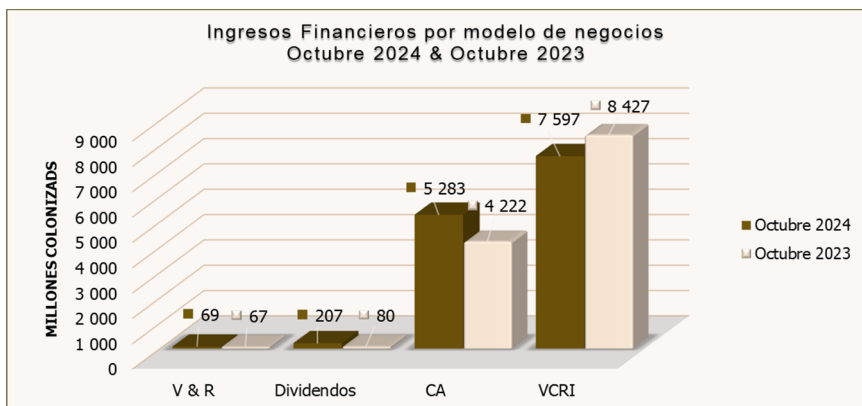
Fuente: Proceso de Inversiones, Dirección JUNAFO.



❖ Del cuadro anterior y de su representación gráfica se puede inferir que la mayoría de los instrumentos están en un plazo de 1 a 5 años, se debe considerar que este dato es etéreo, dadas las variantes de la cartera de inversiones, dado las Políticas establecidas en el comité de Inversiones y otros lineamientos.

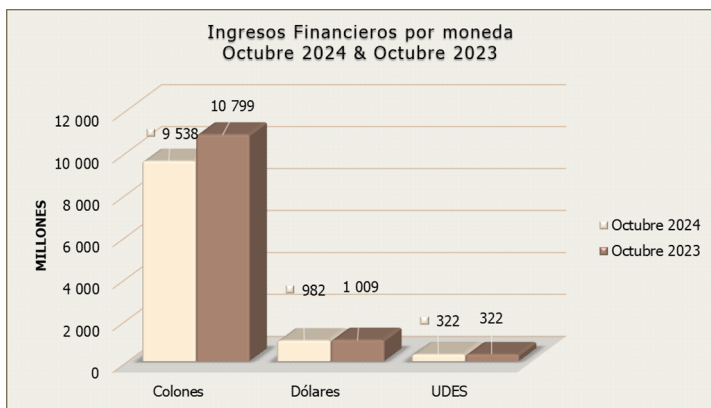
1. Inversiones

1.3. Ingresos financieros por modelo de negocios



De los gráficos anteriores se puede percibir una diferencia interanual, tiene un comportamiento para este periodo comparativo decreciente de ₡1,287 millones, donde el modelo del Costo Amortizado es el que presenta un mayor crecimiento. Para mayor información se puede consultar la nota N° 14 de este informe.

1.2. Ingresos financieros por moneda



De los gráficos anteriores se puede extraer que se mantiene todavía como principal moneda de inversión "colones", considerar que algunos de los instrumentos adquiridos, se ven expresados en el registro de la liquidación del mismo, entre estos los Fondos de inversión.

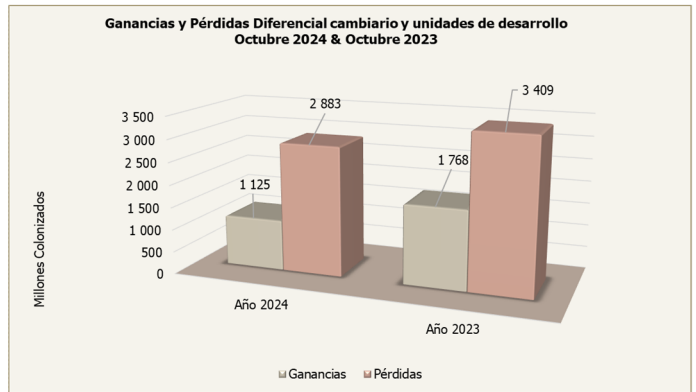
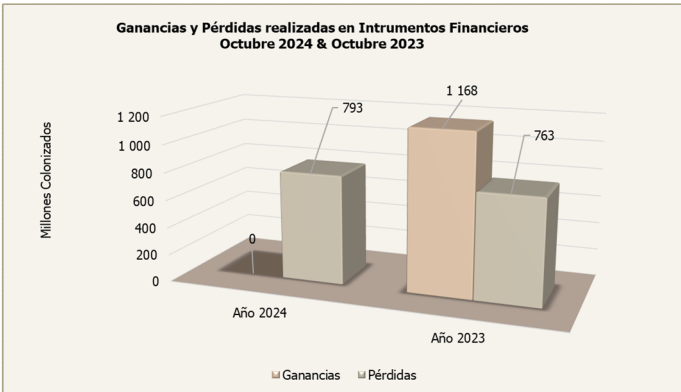
La diferencia interanual muestra un crecimiento, lo cual se explica por las condiciones del mercado bursátil son oscilatorias, por lo que la Política de inversiones, se aplica tratando de procurar la elongación de los instrumentos que le componen, por medio de la diversificación en plazo y moneda; que hace que el efecto en los resultados sean óptimos dadas las condiciones actuales, considerando que los resultados de los instrumentos de moneda diferente a la local, si han generado efectos en los valores del instrumento por la actualización del valor por efectos del tipo de cambio y por los precios de mercados. Para comprender en el entorno se invita a revisar el apartado de "Acontecimientos macroeconómicos" de este apartado del Informe Financiero.

1.

Inversiones

1.5.

Valoración de precios y por tipo de cambio



De las graficas anteriores, se observa la oscilación del tipo de cambio el cual genera pérdidas y ganancias contables relacionadas con la variación, las cuales se muestran en forma neta en el siguiente cuadro:

Realizada en instrumentos financieros		
	Año 2024	Año 2023
Ganancias	-	1 167 652 259
Pérdidas	793 378 049	762 880 177
Neto del periodo	(793 378 049)	404 772 081

Diferencial Cambiario y unidades de desarrollo		
	Año 2024	Año 2023
Ganancias	1 124 963 073	1 767 527 831
Pérdidas	2 882 957 618	3 408 839 729
Neto del periodo	(1 757 994 545)	(1 641 311 899)

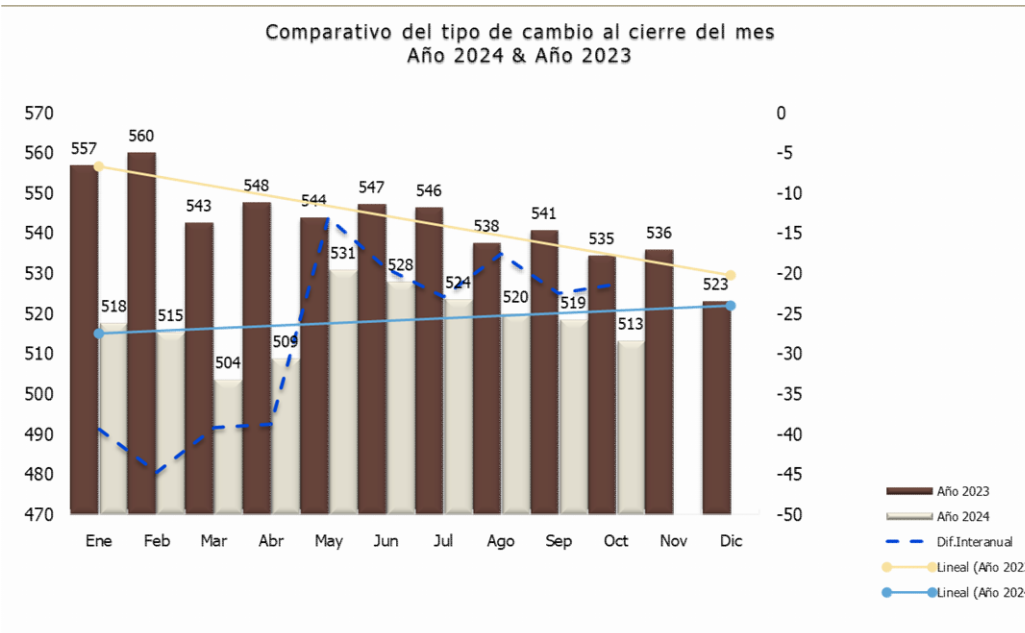
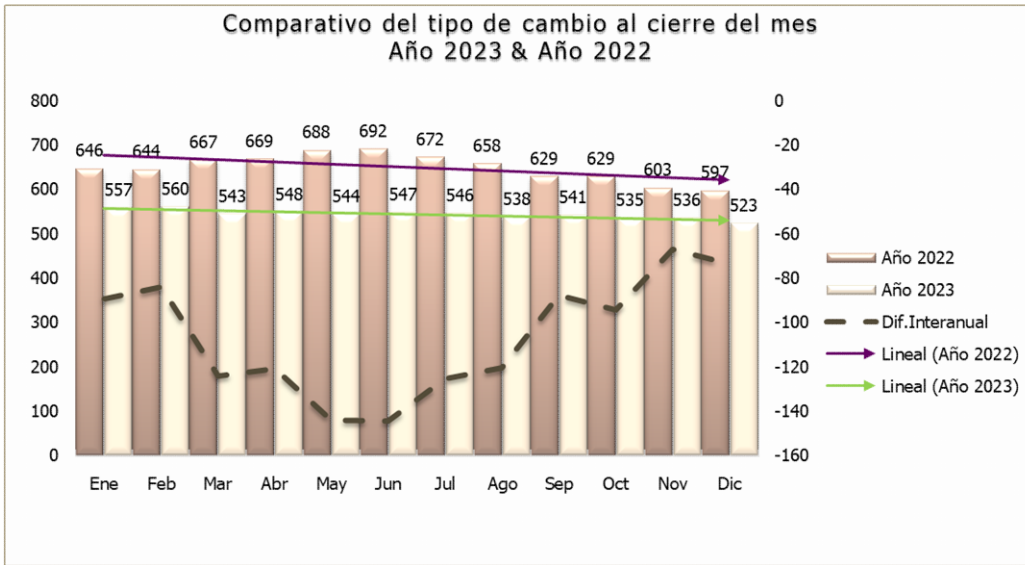
Las discrepancias que se muestran supra, se explican con los datos recabados del comportamiento del mercado bursátil y los factores que lo influyen, para lo cual se puede consultar el apartado de "Acontecimientos Macroeconómicos" de este Estado. Cabe destacar, que las pérdidas contables registradas han disminuido considerablemente si lo vemos comparativamente y las ganancias contables tuvieron un crecimiento positivo comparativamente; razón por la cual en este mes no existen pérdidas realizadas en instrumentos financieros.

1.

Inversiones

1.6.

Comportamiento del Tipo de cambio



Es importante considerar, que el tipo de cambio que se muestra es el del sector público no bancario, con el cual se colonizan las cifras según se acota en el documento de Políticas Contables.

Se observa que para el año 2023 se mantiene "una apreciación de los colones", entendiendo que para comprar un dólar se requieren menos colones que el año anterior. En el año 2024, continúa la tendencia.

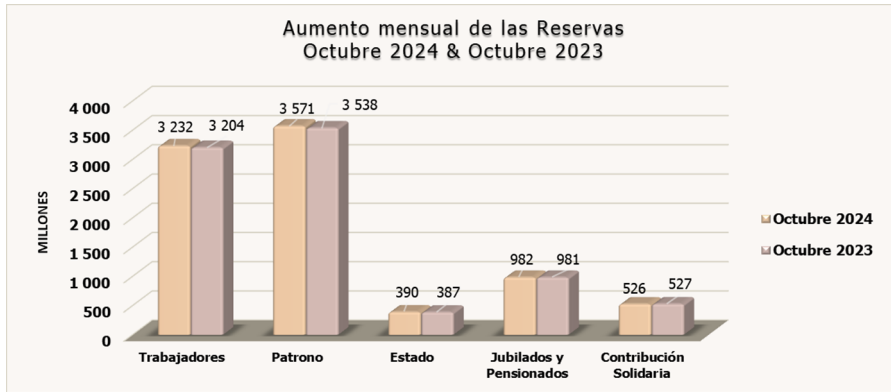
La línea punteada demuestra el comportamiento de la brecha entre el año 2022 y el 2023, para una diferencia negativa interanual acumulada de ₡16.00. Para el año 2024, se muestra la diferencia interanual negativa en color azul, denota para este mes ₡ 18.00. La caída del tipo de cambio en el año 2024 ha sido menos abupta.

El tipo de cambio se ve influenciado por los procesos endógenos y exógenos de la economía local e internacional, de las políticas que dictan los Bancos Centrales para controlar estos procesos, mediante la herramienta llamada "operaciones de estabilización" para evitar fluctuaciones violentas en el tipo de cambio, para conocer más información sobre este tema pueden consultar el apartado "Acontecimientos Macroeconómicos" de este informe.

2

Provisiones para pensiones en curso de pago

2.1. Comportamiento mensual de las Reservas



La información gráfica anterior, se puede comparar con los datos de la nota N°8 del Estado Financiero.

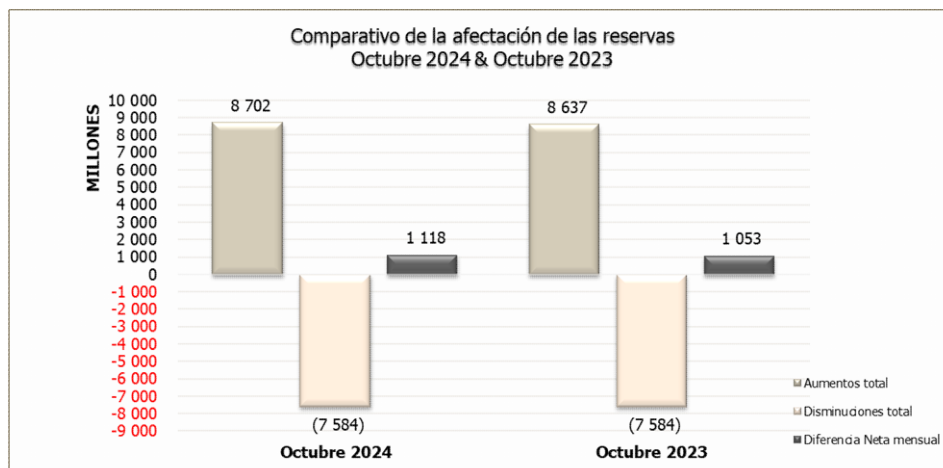
2.2. Disminuciones en el mes de las reservas



La información gráfica anterior, se puede comparar con los datos de la nota N° 22 del Estado Financiero.

2.3. Comparativo

En términos sucintos se muestran comparativamente en la siguiente gráfica a nivel total el comportamiento de las Reservas:



El objetivo de este apartado del informe es brindarle al lector del mismo, un rastro de algunos acontecimientos macroeconómicos que afectan los resultados que se presentan en los Estados Financieros, para que puedan inferir sus propias conclusiones.

Los factores exógenos observados desde la perspectiva del Fondo de Jubilaciones, entendidos como aquellos elementos macroeconómicos que intervienen de manera general, en los sectores de la economía sin importar la naturaleza o el giro de las operaciones; influyen en los resultados expresados en los Informes Financieros.

Es ineludible la tarea de examinar las acciones de los agentes económicos; la exposición al riesgo tolerable, la oferta y demanda del mercado bursátil, en línea con las leyes y directrices de los Entes Rectores; para crear la conjunción de datos necesarios para cumplir el objetivo de optimizar la cartera de inversiones, en el cual se diversifique el riesgo y se obtenga un adecuado rendimiento.



Política Monetaria

La Política monetaria (PM) comprende el conjunto de acciones que toma un banco central para influir sobre la cantidad de dinero disponible en la economía, así como sus tasas de interés, lo anterior, con el objetivo de impulsar la estabilidad de los precios, para lo cual el Banco Central de Costa Rica, busca alcanzar que la tasa de inflación sea baja y estable, considerando un rango de tolerancia.

Para consultar el Informe de Política Monetaria vigente puede ingresar a la siguiente dirección Web: Informes de Política Monetaria (bccr.fi.cr)¹

1. <https://www.bccr.fi.cr/publicaciones/pol%C3%ADtica-monetaria-e-inflaci%C3%B3n/informes-de-pol%C3%ADtica-monetaria>

Tipo de cambio

Está bajo la premisa de un régimen cambiario de flotación, que es un sistema, donde el tipo de cambio se determina mediante el libre mercado, sin intervención de las autoridades. Funciona mediante la interacción entre la oferta y la demanda, y el tipo de cambio "flota" en el mercado sin presiones, respondiendo libremente a los indicadores económicos y las condiciones de la bolsa de valores.

Para conocer lo relacionado con este apartado se puede consultar como una fuente de información oficial el Informe Mensual de Coyuntura Económica (IMCE)² del Banco Central de Costa Rica.

2. <https://www.bccr.fi.cr/publicaciones/pol%C3%ADtica-monetaria-e-inflaci%C3%B3n/informe-mensual-de-coyuntura-econ%C3%B3mica>

Política cambiaria

La política cambiaria, trata de influir sobre el valor de la moneda de curso legal, esta es la serie de decisiones que se llevan a cabo para controlar el valor de la moneda, siempre en relación con el resto de las divisas extranjeras (moneda de referencia), para dotar de estabilidad a la moneda de curso legal, por lo que entre las acciones realiza la devaluación monetaria, impresión de moneda.

El establecimiento de la política se enfrenta a retos como, un mercado es poco profundo e incipiente al grado que el Monex opera 1 hora al día, existe un único participante, aunado al hecho que el BCCR interviene mediante la venta y compra de divisas, sin parámetros tácitamente establecidos considerando su asimetría al momento de valorar sus efectos.

La Política monetaria y la cambiaria funcionan como una mancuerna, ya que el manejo de las tasas de interés tiene efecto en la inflación, en el tipo de cambio, flujos de capitales, riesgos empresariales, sector financiero, producción y el empleo.

Mercado

El mercado bursátil está formado por el conjunto de agentes económicos que negocian activos financieros cotizados, en el mercado se realiza la operación bursátil se refiere a la compra o venta de valores o instrumentos con el objetivo de obtener ganancias mediante la las transacciones considerando que pueden existir diversos participantes con perfiles de riesgo distintos y que tienen objetivos relacionados.

La nueva corriente económica, más volátil, ofrece oportunidades de inversión abundantes y granulares dentro de las clases de activos y aprovechar las mega fuerzas. No obstante, las persistentes restricciones de producción obligan a los bancos centrales a mantener vigilancia sobre las tasas de interés; la mayor volatilidad ha implicado un comportamiento más divergente de los valores en relación con el mercado en general, la clave está en identificar los catalizadores que pueden potenciar estas fuerzas y cómo interactúan entre sí. Los instrumentos de renta variable han repuntado este año, liderados por tecnología. Estas ganancias ocultan una marcada divergencia en el rendimiento.

Por otra parte, las mega fuerzas se ven como disrupción digital, como la inteligencia artificial (IA), la reconexión de la globalización impulsada por la fragmentación geopolítica, la transición a una economía con bajas emisiones de carbono, el envejecimiento de las poblaciones y un sistema financiero en rápida evolución.

Economía Nacional

El "Comentario sobre la economía nacional 2024 (BCCR)³, en términos sucintos, expone los acontecimientos más relevantes de la economía a nivel país.

3.<https://www.bccr.fi.cr/publicaciones/pol%C3%ADtica-monetaria-e-inflaci%C3%B3n/comentarios-de-la-econom%C3%ADa-nacional>

Economía internacional

Se entiende como un sistema económico donde se da una forma de organizar la economía que una sociedad lleva a cabo para gestionar y administrar los recursos de los que dispone, entonces para efectos de comprender la economía internacional, se interpreta que es un sistema económico a nivel mundial como globalizado y libre de barreras o fronteras estatales. Para lo cual, no existe una única fuente de información oficial, se debe discriminar entre las noticias y los elementos que forman la política monetaria, cambiaria y el resto de los factores exógenos.

Epílogo

Finalmente, como idea de marras, el análisis constante y revisión de la situación económica relacionada con el mercado y sus operaciones, podría ser significativo para entender las acciones de los agentes económicos y medir el apetito de riesgo, además de las leyes y directrices de los Entes Rectores, los que marcan el pulso para optimizar una cartera de inversiones, donde se diversifique el riesgo, considerando que la situación económica se ve influenciada por factores endógenos y exógenos. Se indican de forma puntal algunos aspectos puntuales relacionados con los factores mencionados infra, producto de la revisión de la fuentes citadas:

✂. A partir del 20 de setiembre la tasa de Política Monetaria se ubica en un 4.25% ; esta reducción de la TPM se ha trasladado de forma completa hacia las tasas pasivas y, de manera menos marcada a las activas. En este contexto el premio por ahorrar en colones es negativo, pero se modera, ante menores expectativas de aumento en el tipo de cambio

✂. Las principales economías del mundo crecieron a un ritmo moderado durante el segundo trimestre del 2024, crecimiento impulsado principalmente por el consumo.

✂. La inflación mundial siguió a la baja, y el crecimiento de la principales economías del mundo fue moderado

✂. El exceso de oferta de petróleo se manifiesta en la tendencia a la baja de sus cotizaciones; no obstante, factores climáticos, la atenuaron en setiembre 2024.

✂. Aún la política monetaria a nivel general continua siendo restrictiva

✂. El mercado cambiario continúa superavitario, lo que ha llevado a una activa participación del BCCR

✂. La inflación retornó a valores positivos

Fuente de datos:

- Publicaciones (bccr.fi.cr)
- Informes de perspectivas de la economía mundial | Fondo Monetario internacional (<https://www.imf.org>)

Nota: Esta es una compilación de información disponible en los sitios web oficiales del país y fuentes confiables de información atinente a los mercados de instrumentos y factores que inciden.