

*Dirección de la Junta Administradora  
del Fondo de Jubilaciones y Pensiones del Poder Judicial*

# **ESTADOS FINANCIEROS MENSUALES**

## **Fondo de Jubilaciones y Pensiones del Poder Judicial**

**Al 31 de octubre de 2025**

*Estabilidad y compromiso para un futuro mejor*

## Contenido

### 1

## Estado de Cambios en los Activos Netos Disponibles

<b>Nota 1</b>	Ingresos Financieros por efectivo y equivalentes de efectivo
<b>Nota 2</b>	Ingresos Financieros por inversiones en instrumentos financieros
<b>Nota 3</b>	Ganancias por Diferencial Cambiario y unidades de desarrollo
<b>Nota 4</b>	Ingresos por disminución de Estimaciones
<b>Nota 5</b>	Ingresos Operativos
<b>Nota 6</b>	Reservas en Formación
<b>Nota 7</b>	Ajuste por deterioro y por valuación de instrumentos
<b>Nota 8</b>	Salida de recursos
<b>Nota 9</b>	Pérdidas por Diferencial Cambiario y unidades de desarrollo
<b>Nota 10</b>	Gasto por estimación de Deterioro
<b>Nota 11</b>	Gastos Generales

### 2

## Estado de Activos Netos Disponibles para Beneficios

<b>Nota 12</b>	Cuentas Corrientes y de Ahorro
<b>Nota 13</b>	Inversiones en Instrumentos Financieros
<b>Nota 14</b>	Productos y dividendos por cobrar asociados a inversiones en instrumentos financieros
<b>Nota 15</b>	Cuentas por cobrar
<b>Nota 16</b>	Aportes por cobrar
<b>Nota 17</b>	Intangibles
<b>Nota 18</b>	Retenciones a Pensionados
<b>Nota 19</b>	Obligaciones Por Liquidar Empleados y Exempleados
<b>Nota 20</b>	Obligaciones Transitorias por Liquidar
<b>Nota 21</b>	Cotización Seguro De Enfermedad y Maternidad
<b>Nota 22</b>	Provisiones para pensiones en curso de pago
<b>Nota 23</b>	Cuentas de orden deudoras y acreedoras
<b>Nota 24</b>	Rendimientos acumulados

### 3

## Flujo de Efectivo

<b>Nota 25</b>	Resultados del Periodo
<b>Nota 26</b>	Ganancias o pérdidas por diferencias de cambio y unidades de desarrollo
<b>Nota 27</b>	Deterioro de activos financieros
<b>Nota 28</b>	Instrumentos financieros - Al valor Razonable con cambios en el otro resultado integral
<b>Nota 29</b>	Instrumentos financieros - Al valor Razonable con cambios en resultados
<b>Nota 30</b>	Instrumentos financieros - Al costo amortizado
<b>Nota 31</b>	Productos y dividendos por cobrar
<b>Nota 32</b>	Cuentas por cobrar
<b>Nota 33</b>	Aportes por cobrar
<b>Nota 34</b>	Cuentas por pagar
<b>Nota 35</b>	Provisión para pensiones en curso de pago
<b>Nota 36</b>	Otros pasivos
<b>Nota 37</b>	Aportaciones recibidas - Reservas en formación
<b>Nota 38</b>	Diferencial cambiario relacionado con equivalente de efectivo

### 4

## Estado de Cambios en el patrimonio

<b>Nota 39</b>	Ajuste por valuación de instrumentos financieros al valor razonable con cambios en el ORI
<b>Nota 40</b>	Traslado o liquidación de recursos

### 5

## Información destacada

	NOTAS	Año 2025		Año 2024	
		Octubre		Octubre	
		SALDO MENSUAL	SALDO ACUMULADO	SALDO MENSUAL	SALDO ACUMULADO
SALDO INICIAL (1)	30 setiembre	21 574 425 708 (1)	20 899 103 784 (2)	22 801 868 552	41 335 724 218 (2)
INGRESOS		8 752 739 551	81 975 260 770	6 273 169 282	87 968 799 149
INGRESOS FINANCIEROS		8 732 193 671	81 485 229 769	6 233 973 632	87 394 568 858
Ingresos Financieros por efectivo y equivalentes de efectivo		112 050 147	1 198 160 799	87 987 644	809 933 130
Productos por cobrar por intereses en cuentas corrientes	Nota 1	112 050 147	1 198 160 799	87 987 644	809 933 130
Ingresos Financieros por inversiones en instrumentos financieros		5 394 367 515	52 527 513 926	5 021 022 915	50 390 943 316
Al valor razonable con cambios en otros resultado	Nota 2	2 645 929 087	26 833 560 387	2 747 610 005	29 288 943 377
Al valor razonable con cambios en resultado	Nota 2	277 523 468	1 788 314 542	104 700 145	1 277 872 471
Al costo amortizado	Nota 2	2 470 914 959	23 905 638 997	2 168 712 765	19 824 127 468
Otros ingresos financieros		3 225 776 009	27 759 555 045	1 124 963 073	36 193 692 412
Ganancia realizada en instrumentos financieros		1 933 935 637	12 708 049 410	-	9 311 598 038
Ganancia realizada en instrumentos financieros al valor razonable con cambios en otro resultado integral	Nota 3	-	-	-	1 168 554 997
Ganancia por valoración de instrumentos financieros al valor razonable con cambios en resultados	Nota 3	1 933 935 637	12 708 049 410	-	8 143 043 041
Ganancia por negociación de instrumentos financieros al valor razonable con cambios en resultados	Nota 3	-	-	-	-
Ganancia en la negociación de instrumentos financieros al costo amortizado	Nota 3	-	-	-	-
Ganancia por diferencial cambiario y unidades de desarrollo		-	88 376 157	-	322 646 957
Efectivo y equivalentes de efectivo \$	Nota 3	-	88 376 157	-	322 646 957
Inversiones en instrumentos financieros		1 291 840 372	14 963 129 478	1 124 963 073	26 559 447 417
Al valor razonable con cambios en otro resultado integral	Nota 3	1 266 795 081	13 299 573 128	1 087 859 509	23 041 007 989
Al valor razonable con cambios en resultado	Nota 3	-	693 894 502	6 028	3 066 467 141
Al costo amortizado	Nota 3	25 045 291	969 661 849	37 097 535	451 972 288
Cuentas, Productos y Dividendos por cobrar		-	-	-	-
Cuentas, Productos y Dividendos por cobrar	Nota 3	-	-	-	-
Ingresos por disminución de estimaciones	Nota 4	594 966	34 898 106	1 346 278	378 034 948
Ingresos Operativos	Nota 5	19 950 915	455 132 895	37 849 372	196 195 343
PLAN DE CONTRIBUCIONES	Nota 6	9 165 240 995	90 226 070 260	8 701 912 981	87 467 972 505
RESERVAS EN FORMACION					
De los trabajadores		3 401 420 207	33 690 063 285	3 232 383 727	32 533 774 842
Del Patrono		3 721 868 353	37 173 123 566	3 570 629 983	35 917 307 121
Del Estado		406 703 939	4 060 015 150	390 325 315	3 920 980 459
De los Pensionados		1 635 248 496	15 302 868 258	1 508 573 957	15 095 910 083
AJUSTES AL PATRIMONIO					
Ajuste por deterioro y por valuación de instrumentos	Nota 7	1 058 116 625	71 924 515	437 930 708	499 324 701
RESULTADO DEL PERIODO		2 008 004 516	48 674 572 755	1 724 258 591	47 095 315 628
Utilidad del Periodo (4)	Nota 25	2 008 004 516	48 674 572 755	1 724 258 591	47 095 315 628
TOTAL ADICIONES		18 976 097 171	172 273 255 545	15 413 012 971	175 936 096 355
SALIDA DE RECURSOS		14 391 157 999	140 457 041 470	13 618 021 220	158 074 646 030
Por Nuevos Pensionados	Nota 8	14 391 157 999	140 457 041 470	13 618 021 220	158 074 646 030
GASTOS		6 744 735 035	33 300 688 015	4 548 910 691	39 149 224 931
GASTOS FINANCIEROS		2 035 264 528	21 979 426 772	3 676 335 667	31 873 572 499
Otros Gastos Financieros		2 035 264 528	21 979 426 772	3 676 335 667	31 873 572 499
Pérdida realizada en instrumentos financieros		-	3 549 973 028	793 378 049	2 135 484 561
Pérdida realizada en instrumentos financieros al valor razonable con cambios en otro resultado integral	Nota 9	-	-	-	-
Pérdida por valoración de instrumentos financieros al valor razonable con cambios en resultados	Nota 9	-	3 549 973 028	793 378 049	2 135 484 561
Pérdida por negociación de instrumentos financieros al valor razonable con cambios en resultados	Nota 9	-	-	-	-
Pérdida en la negociación de instrumentos financieros al costo amortizado	Nota 9	-	-	-	-
Pérdida por diferencial cambiario y unidades de desarrollo		7 066 409	217 534 946	27 842 080	362 302 770
Efectivo y Equivalentes de Efectivo \$	Nota 9	7 066 409	217 534 946	27 842 080	362 302 770
Inversiones en instrumentos financieros		2 028 198 093	18 211 867 798	2 855 077 976	29 375 622 754
Al Valor Razonable con cambios en otro resultado integral	Nota 9	1 523 697 235	14 755 212 278	2 014 593 793	24 838 095 494
Al valor Razonable con cambios en resultado	Nota 9	321 435 565	2 138 641 818	716 751 191	4 049 429 462
Al Costo Amortizado	Nota 9	183 065 293	1 318 013 702	123 732 992	488 097 798
Cuentas, Productos y Dividendos por cobrar	Nota 9	25	51 000	37 562	162 414
Gastos por estimación	Nota 10	3 971 891 970	3 977 559 189	1 704 181	358 998 580
OTROS GASTOS		737 578 537	7 343 702 053	870 870 843	6 916 653 851
Gastos Generales	Nota 11	737 578 537	7 343 702 053	870 870 843	6 914 080 800
Gastos operativos	Nota 11	-	-	-	2 573 051
TOTAL DE DEDUCCIONES		21 135 893 035	173 757 729 485	18 166 931 911	197 223 870 961
ACTIVOS NETOS DISPONIBLES PARA BENEFICIOS FUTUROS AL FINAL DEL PERIODO (3)		€19 414 629 844	€19 414 629 844	€20 047 949 612	€20 047 949 612

Observaciones:  
(1) Saldo inicial: Corresponde al total de activos disponibles para beneficios futuros del mes anterior.  
(2) Saldo inicial: Corresponde al total de activos disponibles para beneficios futuros de diciembre del año anterior.  
(3) Activos Netos Disponibles para Beneficios Futuros al Final del Periodo: Corresponde a la suma del saldo inicial mas el total de adiciones, menos el total de deducciones.  
(4) El dato de la Utilidad del periodo es informativo en este estado, solicitado por el ente rector

Licda. Yesenia Flores Chacón  
Jefa Subproceso Administrativo Financiero  
Dirección de la JUNAFO  
CPI Carnet N° 29334

MPM. Oslean Mora Valdez  
Director a.i. JUNAFO  
Dirección de la JUNAFO

Céd. 3110759688

FONDO DE JUBILACIONES Y PENSIONES  
DEL PODER JUDICIAL  
Atención: Jefe Administradora del Fondo  
de Jubilaciones y Pensiones del Poder  
Judicial

Registro Profesional: 29034

Contacto: FLORES CHACÓN YESENIA

Estado de Resultados Integral

2025-11-08 14:39:08 -0000



TIMBRE 300.0 COLONES

VERIFICACIÓN: 0r9AkNr  
https://timbres.contador.co.cr

Fondo de Jubilaciones y Pensiones del Poder Judicial  
Estado de Activos Netos Disponibles para Beneficios  
Por el mes terminado al 31/10/2025  
(En colones sin céntimos)

Notas	Año 2025	Año 2024
	Octubre	Octubre
<b>EFFECTIVO Y EQUIVALENTES DE EFFECTIVO</b>		
Cuentas Corrientes y de Ahorro	<a href="#">Nota 12</a> 24 499 298 044	16 672 899 299
<b>INVERSIONES EN INSTRUMENTOS FINANCIEROS</b>		
Al Valor Razonable con cambios en otro resultado integral	<a href="#">Nota 13</a> 381 265 067 863	409 035 933 382
Al Valor Razonable con cambios en resultados	<a href="#">Nota 13</a> 105 565 521 469	70 214 587 621
Al Costo Amortizado	<a href="#">Nota 13</a> 369 645 943 717	311 602 318 835
Vencidos y Restringidos	<a href="#">Nota 13</a> 0	5 349 840 768
Productos y dividendos por cobrar asociados a inversiones en instrumentos financieros	<a href="#">Nota 14</a> 13 208 486 671	13 155 356 999
<b>CUENTAS POR COBRAR</b>		
Impuesto sobre la renta por cobrar	<a href="#">Nota 15</a> 12 090 000	280 557 113
Sumas pendientes de cobrar	<a href="#">Nota 15</a> 114 688	3 220 083 110
<b>APORTES POR COBRAR</b>		
Aportes Por Cobrar A Los Trabajadores	<a href="#">Nota 16</a> 3 452 084 002	3 415 439 166
Aportes Por Cobrar Al Patrono	<a href="#">Nota 16</a> 4 608 952 744	4 447 452 661
Aportes Por Cobrar Al Estado	<a href="#">Nota 16</a> 543 563 426	486 558 814
Otros Aportes Por Cobrar	<a href="#">Nota 16</a> 226 930 291	396 424 257
<b>OTROS ACTIVOS</b>		
Intangibles	<a href="#">Nota 17</a> 0	0
<b>ACTIVO TOTAL</b>	<b>903 028 052 914</b>	<b>838 277 452 026</b>
<b>CUENTAS POR PAGAR</b>		
Retenciones A Pensionados	<a href="#">Nota 18</a> 1 166 965 792	1 361 183 659
Obligaciones Por Liquidar Empleados y Exempleados	<a href="#">Nota 19</a> 3 921 959	3 849 521
Obligaciones Transitorias por Liquidar	<a href="#">Nota 20</a> 1 156 757 394	1 028 034 260
<b>PROVISIONES</b>		
Cotización Seguro De Enfermedad y Maternidad	<a href="#">Nota 21</a> 707 186 286	661 972 387
<b>PROVISIONES PARA PENSIONES EN CURSO DE PAGO</b>	<a href="#">Nota 22</a> <b>880 578 591 638</b>	<b>815 174 462 588</b>
<b>PASIVO TOTAL</b>	<b>883 613 423 070</b>	<b>818 229 502 414</b>
<b>ACTIVOS NETOS DISPONIBLES PARA BENEFICIOS FUTUROS (1)</b>	<b>19 414 629 844</b>	<b>20 047 949 612</b>
<b>RESERVAS EN FORMACIÓN</b>	<a href="#">Nota 6</a> <b>9 165 240 995</b>	<b>8 701 912 981</b>
De los trabajadores	3 401 420 207	3 232 383 727
Del patrono	3 721 868 353	3 570 629 983
Del Estado	406 703 939	390 325 315
De los pensionados	1 635 248 496	1 508 573 957
<b>RENDIMIENTOS ACUMULADOS</b>	<a href="#">Nota 24</a> 0	0
Rendimientos devengados	5 225 917 004	-4 916 108 239
(Traslado de recursos a la provisión para pensiones en curso de pago)	-5 225 917 004	4 916 108 239
<b>AJUSTES AL PATRIMONIO</b>	<a href="#">Nota 7</a>	
Ajuste por deterioro y por valuación de instrumentos	-636 393 872	50 854 410
<b>RESULTADO DEL PERIODO</b>	<a href="#">Nota 25</a>	
Utilidad del periodo	2 008 004 516	1 724 258 591
<b>CUENTAS DE ORDEN</b>	<a href="#">Nota 23</a> 609 545 472	518 185 343

Observaciones:  
(1) Activos Netos Disponibles para Beneficios Futuros al Final del Periodo: Corresponde al total de activo menos el total de pasivo.

Licda. Yesenia Flores Chacón  
Jefa Subproceso Administrativo Financiero  
Dirección de la JUNAFO  
CPI Carnet N° 29334

MPM. Oslean Mora Valdez  
Director a.i. JUNAFO  
Dirección de la JUNAFO

Céd. 3110759688  
FONDO DE JUBILACIONES Y PENSIONES  
DEL PODER JUDICIAL  
Atención: Jefe Administrativo del Fondo  
de Jubilaciones y Pensiones del Poder  
Judicial  
Registro Profesional: 29334  
Contador: FLORES CHACON YESENIA  
Estado de Situación Financiera  
2025-10-15 15:27:04 -0600



TIMBRE 300.0 COLONES



VERIFICACIÓN: rBlaAdSt  
<https://timbres.contador.co.cr>

Realizado y revisado por la Unidad Contable, de la Dirección JUNAFO  
MJCH

Fondo de Jubilaciones y Pensiones  
Flujo de Efectivo  
Por el mes terminado al 31/10/2025  
(En colones sin céntimos)

	NOTA	Año 2025		Año 2024
		Periodo actual	Periodo anterior	Periodo comparativo
		Octubre	Setiembre	Octubre
Flujo de efectivo de las actividades de operación				
Resultados del período	NOTA 25	2 008 004 516	5 225 917 004	1 724 258 591
Partidas aplicadas a resultados que no requieren uso de fondos				
Aumento/(Disminución) por				
Depreciaciones y amortizaciones		-	-	-
Ganancias o pérdidas por diferencias de cambio y unidades de desarrollo	NOTA 26	-743 424 156	-1 050 432 890	1 757 994 545
Ganancias o pérdidas por venta activos no financieros	NOTA 26	-	-	-
Ingresos Financieros		-	-	-
Estimaciones por Inversiones		-	-	-
Estimaciones por cartera de crédito		-	-	-
Estimaciones por otros activos		-	-	-
Provisiones por prestaciones sociales		-	-	-
Otras provisiones		-	-	-
Deterioro de activos financieros	NOTA 27	3 971 891 970	1 065 824	1 704 181
Deterioro de propiedades, mobiliario y equipo		-	-	-
Deterioro de otros activos		-	-	-
Otros cargos (abonos) a resultado que no significan movimientos de efectivo		-	-	-
Gasto impuesto de renta		-	-	-
Flujos de efectivo por actividades de operación		-	-	-
Aumento/(Disminución) por				
Efectivo y equivalentes de efectivo		-	-	-
Instrumentos financieros - Al valor Razonable con cambios en el otro resultado integral	NOTA 28	4 039 381 282	2 119 894 411	-799 196 163
Instrumentos financieros - Al valor Razonable con cambios en Resultados	NOTA 29	-1 612 500 072	-7 843 737 363	1 510 129 240
Instrumentos financieros - Al costo amortizado	NOTA 30	-2 350 768 021	299 338 972	-9 874 404 795
Instrumentos financieros - Derivados		-	-	-
Cartera de créditos		-	-	-
Productos y dividendos por cobrar	NOTA 31	-6 087 309 148	-8 565 280 993	-6 601 555 236
Cuentas por cobrar	NOTA 32	-1 095 547 572	20 595 770	-167 398 709
Aportes por cobrar	NOTA 33	-642 639 564	-540 662 808	-597 093 337
Bienes y valores adquiridos en recuperación de créditos		-	-	-
Otros activos		-	-	-
Cuentas por pagar	NOTA 34	-178 763 972	-175 051 676	510 532 032
Productos por pagar - Derivados		-	-	-
Provisión para pensiones en curso de pago	NOTA 35	1 084 304 994	1 254 166 583	1 118 248 567
Otros pasivos	NOTA 36	33 411 375	-101 160	-1 710 579
Impuesto sobre la renta		-	-	-
Flujos de efectivo por actividades de inversión		-	-	-
Aumento/(Disminución) por				
Productos y dividendos cobrados	NOTA 31	4 434 992 467	8 258 737 505	4 015 401 520
Propiedades, planta y equipo		-	-	-
Intangibles		-	-	-
Otras actividades de inversión		-	-	-
Efectivo neto proveniente de actividades de inversión		-	-	-
Flujos de efectivo por actividades de financiación		-	-	-
Aumento/(Disminución) por:				
Obligaciones Financieras		-	-	-
Aportaciones recibidas - Reservas en formación	NOTA 37	-	-	-
Dividendos		-	-	-
Otras actividades de financiación		-	-	-
Efectivo neto proveniente de actividades de financiación		-	-	-
Efectos de las ganancias o pérdidas de cambio en el efectivo y equivalentes al efectivo	NOTA 38	743 424 156	1 050 432 890	-
Incremento (Disminución) neto de efectivo y equivalentes de efectivo		-	-	-
Efectivo y equivalentes de efectivo al principio del período		20 894 839 790	20 839 957 718	24 075 989 442
Efectivo y equivalentes de efectivo al final del período		24 499 298 044	20 894 839 790	16 672 899 299

Nota 1: Para la apreciación correcta del Flujo de efectivo se debe mostrar el mes anterior considerando que el "Efectivo y equivalentes de efectivo al final del periodo, constituye el "Efectivo y equivalentes de efectivo al principio del periodo" del mes siguiente, no obstante para fines comparativos lo indicado es que se pueda analizar respecto al mismo periodo pero del año anterior.

Nota 2: Por normativa se presentan las ganancias o pérdidas de cambio en el efectivo por separado, por lo que de forma prospectiva a partir de julio2025, se incluye la nota 38.

Licda. Yesenia Flores Chacón  
Jefa Subproceso Administrativo Financiero  
Dirección de la JUNAFO  
CPI Carnet N° 29334

MPM.Oslean Mora Valdez  
Director a.i. JUNAFO  
Dirección de la JUNAFO

Céd. 3110759688  
FONDO DE JUBILACIONES Y PENSIONES  
DEL PODER JUDICIAL  
Atención: Junta Administradora del Fondo  
de Jubilaciones y Pensiones del Poder  
Judicial  
Registro Profesional: 29334  
Contratado: FLORES CHACON YSEÑIA  
Estado de Flujo de Efectivo  
2025-11-20 14:36:10 -0600



VERIFICACIÓN: 0r9AkInR  
<https://timbres.contador.co.cr>

TIMBRE 300.0 COLONES



Fondo de Jubilaciones y Pensiones  
Estado de Cambios en el Patrimonio  
Por el mes terminado al 31/10/2025  
(En colones sin céntimos)

Periodo actual 2025	Octubre						
Descripción [1]	Notas	Reservas en formación	Rendimientos acumulados	Ajustes al Patrimonio - otros resultados integrales	Otras reservas	Resultados del periodo	TOTAL
<b>Saldo al 1 de setiembre de 2025</b>		-	6 319 346 713	15 506 027 700			21 825 374 413
Cambios en las políticas contables							
Corrección de errores materiales							
<b>Resultado del 2025</b>							
Reservas legales y otras reservas estatutarias							
Aportaciones recibidas (Contribución solidaria)	Nota 37	-					-
(Traslado o liquidación de recursos)	Nota 39		-6 319 346 713				-6 319 346 713
Superavit por revaluación de activos							-
Ajuste por valuación de instrumentos financieros al valor razonizable con cambios en el ORI	Nota 38			842 481 003			842 481 003
Ajuste por valuación de instrumentos derivados							-
Reserva saldos deudores							-
Utilidad (Pérdida) del periodo	Nota 30					5 225 917 004	5 225 917 004
<b>Saldo al 30 de setiembre 2025</b>		-	-	16 348 508 703	-	5 225 917 004	21 574 425 708
<b>Otros resultados integrales de 2025</b>	Nota 30		5 225 917 004			-5 225 917 004	
<b>Resultados Integrales Totales del 2025</b>							
<b>Saldo al 1 de octubre 2025</b>		-	5 225 917 004	16 348 508 703	-	-	21 574 425 708
Cambios en las políticas contables							
Corrección de errores materiales							
<b>Saldo corregido 2025</b>							
Ganancia o pérdida no reconocida en resultados Periodo 2							
<b>Resultado Periodo 2025</b>							
<b>Otros resultados integrales 2025</b>							
<b>Resultados Integrales Totales del 2025</b>							
Reservas legales y otras reservas estatutarias							
Aportaciones recibidas (Contribución solidaria)	Nota 37	-					-
(Traslado o liquidación de recursos)	Nota 40		-5 225 917 004				-5 225 917 004
Superávit por revaluación de activos							-
Ajuste por valuación de instrumentos financieros al valor razonable con cambios en el ORI	Nota 30			1 058 116 625			1 058 116 625
Ajuste por valuación de instrumentos derivados							-
Reserva saldos deudores							-
Utilidad (Pérdida) del periodo	Nota 25					2 008 004 516	2 008 004 516
<b>Saldo al 31 de octubre de 2025</b>		-	-	17 406 625 328	-	2 008 004 516	19 414 629 844

Nota: De acuerdo a lo indicado por la SUPEN el saldo de este estado debe coincidir con el dato del Estado de Cambios de activos netos disponibles.

Periodo anterior 2024	Octubre						
Descripción [1]	Notas	Reservas en formación	Rendimientos acumulados	Ajustes al Patrimonio - otros resultados integrales	Otras reservas	Resultados del periodo	TOTAL
<b>Saldo al 1 de setiembre de 2024</b>		-	4 721 689 412	20 154 069 142			24 875 758 554
Cambios en las políticas contables							
Corrección de errores materiales							
<b>Resultado del 2024</b>							
Reservas legales y otras reservas estatutarias							
Aportaciones recibidas (Contribución solidaria)		-					-
(Traslado o liquidación de recursos)			4 721 689 412				-4 721 689 412
Superavit por revaluación de activos							-
Ajuste por valuación de instrumentos financieros al valor razonable con cambios en el ORI				-	2 268 308 828		-2 268 308 828
Ajuste por valuación de instrumentos derivados							-
Reserva saldos deudores							-
Utilidad (Pérdida) del periodo						4 916 108 239	4 916 108 239
<b>Saldo al 30 de setiembre 2024</b>		-	-	17 885 760 313	-	4 916 108 239	22 801 868 552
<b>Otros resultados integrales de 2024</b>			4 916 108 239			-4 916 108 239	
<b>Resultados Integrales Totales del 2024</b>							
<b>Saldo al 1 de octubre 2024</b>		-	4 916 108 239	17 885 760 313	-	-	22 801 868 552
Cambios en las políticas contables							
Corrección de errores materiales							
<b>Saldo corregido 2024</b>							
Ganancia o pérdida no reconocida en resultados Periodo 2							
<b>Resultado Periodo 2024</b>							
<b>Otros resultados integrales 2024</b>							
<b>Resultados Integrales Totales del 2024</b>							
Reservas legales y otras reservas estatutarias							
Aportaciones recibidas (Contribución solidaria)	Nota 37	-					-
(Traslado o liquidación de recursos)	Nota 40		-4 916 108 239				-4 916 108 239
Superavit por revaluación de activos							-
Ajuste por valuación de instrumentos financieros al valor razonizable con cambios en el ORI	Nota 30			437 930 708			437 930 708
Ajuste por valuación de instrumentos derivados							-
Reserva saldos deudores							-
Utilidad (Pérdida) del periodo	Nota 25					1 724 258 591	1 724 258 591
<b>Saldo al 31 de octubre de 2024</b>		-	-	18 323 691 021	-	1 724 258 591	20 047 949 612

Nota: De acuerdo a lo indicado por la SUPEN el saldo de este estado debe coincidir con el dato del Estado de Cambios de activos netos disponibles.

Licda. Yesenia Flores Chacón  
Jefa Subproceso Administrativo Financiero  
Dirección de la JUNAFO  
CPI Carnet N° 29334

MPM,Oslean Mora Valdez  
Director a.i. JUNAFO  
Dirección de la JUNAFO

Céd. 3110759688  
FONDO DE AJUBILACIONES Y PENSIONES  
DEL PODER JUDICIAL  
Director: Jairo Beltrán de la Cruz  
de Jubilaciones y Pensiones del Poder  
Judicial  
Registro Profesional: 2024  
Contador: FLORES CHACON YESENIA  
Estado de Cambios en el Patrimonio  
2025-11-28 14:28:09 -0600



TIMBRE 300.0 COLONES



VERIFICACIÓN: 0r9AkfnR  
<https://timbres.contador.co.cr>

Nota 1  
Ingresos Financieros por efectivo y equivalentes de efectivo  
Al 31 de octubre de 2025

Corresponde al producto de los saldos que se mantienen en las cuentas corrientes del Banco Nacional de Costa Rica, Banco de Costa Rica y Banco Popular, al cierre del presente mes, relacionado con los intereses ganados sobre saldos en cuentas corrientes:

Mensual		Año 2025			Año 2024		
		Octubre			Octubre		
Cuenta Contable	Banco	Intereses Ganados €	Tipo de Cambio <sup>1</sup>	Total \$	Intereses Ganados €	Tipo de Cambio <sup>1</sup>	Total \$
510.01.04.00.00.1.00.01	Intereses Fondos Ctas Corrientes-Banco Nacional de CR 1234-0-€						
510.01.04.00.00.1.00.02	Intereses Fondos Ctas Corrientes-Banco de Costa Rica 229-32-9-€	100 874 801			83 733 875		
510.01.04.00.00.1.00.05	Sobre equivalentes de efectivo €		-				
510.01.04.00.00.1.00.06	Reportos €						
510.01.04.00.00.2.00.01	Intereses Fondos Ctas Corrientes-Banco Nacional de CR Cta No 601277-7-\$						
510.01.04.00.00.2.00.03	Intereses Fondos Ctas Corrientes-Banco de Costa Rica 112247-9-\$	11 175 346	502	22 253	4 253 769	513	8 287
510.01.04.00.00.2.00.04	Sobre equivalentes de efectivo \$						
510.01.04.00.00.2.00.05	Reportos \$						
510.01.04.00.00.4.00.01	Sobre equivalentes de efectivo (UD)						
510.01.04.00.00.4.00.02	Reportos (UD)						
Total		112 050 147		22 253	87 987 644		8 287

Acumulado		Año 2025			Año 2024		
		Octubre			Octubre		
Cuenta Contable	Banco	Intereses Ganados €	Tipo de Cambio <sup>1</sup>	Total \$	Intereses Ganados €	Tipo de Cambio <sup>1</sup>	Total \$
510.01.04.00.00.1.00.01	Intereses Fondos Ctas Corrientes-Banco Nacional de CR 1234-0-€				799		
510.01.04.00.00.1.00.02	Intereses Fondos Ctas Corrientes-Banco de Costa Rica 229-32-9-€	991 624 106			717 705 382		
510.01.04.00.00.1.00.03	Intereses Fondos Ctas Corrientes-Banco Popular Cta 18-1019277-€						
510.01.04.00.00.1.00.04	Intereses Fondos Ctas Corrientes-Banco de Costa Rica Cta 174961-7-€						
510.01.04.00.00.1.00.05	Sobre equivalentes de efectivo €						
510.01.04.00.00.1.00.06	Reportos €						
510.01.04.00.00.2.00.01	Intereses Fondos Ctas Corrientes-Banco Nacional de CR Cta No 601277-7-\$						
510.01.04.00.00.2.00.02	Intereses Fondos Ctas Corrientes-Banco Popular Cta No 1914-1-\$						
510.01.04.00.00.2.00.03	Intereses Fondos Ctas Corrientes-Banco de Costa Rica 112247-9-\$	206 536 693	502	411 264	92 226 948	513	179 668
510.01.04.00.00.2.00.04	Sobre equivalentes de efectivo \$						
510.01.04.00.00.2.00.05	Reportos \$						
510.01.04.00.00.4.00.01	Sobre equivalentes de efectivo (UD)						
510.01.04.00.00.4.00.02	Reportos (UD)						
Total		1 198 160 799		411 264	809 933 130		179 668

1. Tipo de cambio de compra del Sector Público no bancario al cierre del mes

Los recursos del Fondo de Jubilaciones y Pensiones del Poder Judicial, provienen principalmente del aporte de las personas servidoras activas del Poder Judicial, y los aportes de las personas jubiladas y pensionadas del FJPPJ, aunado a los recursos relacionados con temas bursátiles, estos recursos según correo del 30 de junio de 2025, del ejecutivo de cuenta del Banco de Costa Rica, se pagará un 5.78% en colones y un 3,85% en dólares, para los dineros que al cierre del mes estén disponibles en las cuentas bancarias.

Información de Políticas aplicables al Informe, se puede consultar el apartado N° 4 de la "Información destacada".

Nota 2  
Ingresos Financieros por inversiones en instrumentos financieros  
Al 31 de octubre de 2025

De acuerdo con lo establecido por la SUPEN en el Manual de Cuentas para los Regímenes Colectivos, en este grupo se registran las cuentas sobre intereses, dividendos y rendimientos devengados sobre las inversiones en instrumentos financieros, por efectivo y equivalentes de efectivo; tanto a nivel nacional y extranjero.

Mensual	Año 2025				Año 2024			
	Octubre				Octubre			
Al valor razonable con cambios en otros resultado integral	COLONES	DOLARES	UDES	TOTAL	COLONES	DOLARES	UDES	TOTAL
Cuenta Contable								
510.02.01.01.00.1	1 978 915 371			1 978 915 371	2 078 293 141			2 078 293 141
510.02.01.02.00.1	314 338 164			314 338 164	314 145 860			314 145 860
510.02.01.01.00.2		209 908 878		209 908 878		235 806 984		235 806 984
510.02.01.02.00.2		142 766 675		142 766 675		119 364 020		119 364 020
510.02.01.03.00.2				-				-
510.02.01.04.00.2				-				-
510.02.01.01.00.4				-			-	-
Total	2 293 253 535	352 675 552	-	2 645 929 087	2 392 439 001	355 171 004	-	2 747 610 005
Al valor razonable con cambios en resultados	COLONES	DOLARES	UDES	TOTAL	COLONES	DOLARES	UDES	TOTAL
Cuenta Contable								
510.02.02.01.00.1				-				-
510.02.02.02.00.1				-				-
510.02.02.01.00.2				-				-
510.02.02.02.00.2				-				-
510.02.02.03.00.2		277 523 468		277 523 468		104 700 145		104 700 145
510.02.02.04.00.2				-				-
Total	-	277 523 468	-	277 523 468	-	104 700 145	-	104 700 145
Al costo amortizado	COLONES	DOLARES	UDES	TOTAL	COLONES	DOLARES	UDES	TOTAL
Cuenta Contable								
510.02.03.01.00.1	1 940 788 927	-		1 940 788 927	1 606 200 825			1 606 200 825
510.02.03.02.00.1	246 325 143	-		246 325 143	276 993 604		-	276 993 604
510.02.03.01.00.2		-		-				-
510.02.03.02.00.2		-		-				-
510.02.03.03.00.2		-		-				-
510.02.03.04.00.2		-		-				-
510.02.03.01.00.4		-	283 800 889	283 800 889			285 518 336	285 518 336
Total	2 187 114 070	-	283 800 889	2 470 914 959	1 883 194 429	-	285 518 336	2 168 712 765
Total de Ingresos Financieros por inversiones	4 480 367 605	630 199 021	283 800 889	5 394 367 515	4 275 633 430	459 871 149	285 518 336	5 021 022 915
Acumulado	Año 2025				Año 2024			
Al valor razonable con cambios en otros resultado integral	COLONES	DOLARES	UDES	TOTAL	COLONES	DOLARES	UDES	TOTAL
Cuenta Contable								
510.02.01.01.00.1	20 295 316 071			20 295 316 071	21 780 950 481			21 780 950 481
510.02.01.02.00.1	3 083 827 385			3 083 827 385	3 618 115 282			3 618 115 282
510.02.01.01.00.2		2 098 992 613		2 098 992 613		2 368 107 816		2 368 107 816
510.02.01.02.00.2		1 355 424 319		1 355 424 319		1 521 769 799		1 521 769 799
510.02.01.03.00.2				-				-
510.02.01.04.00.2				-				-
510.02.01.01.00.4				-				-
Total	23 379 143 456	3 454 416 932	-	26 833 560 387	25 399 065 763	3 889 877 614	-	29 288 943 377
Al valor razonable con cambios en resultados	COLONES	DOLARES	UDES	TOTAL	COLONES	DOLARES	UDES	TOTAL
Cuenta Contable								
510.02.02.01.00.1				-				-
510.02.02.02.00.1				-				-
510.02.02.01.00.2				-				-
510.02.02.02.00.2				-				-
510.02.02.03.00.2		1 281 992 315		1 281 992 315		1 115 288 352		1 115 288 352
510.02.02.04.00.2		506 322 226		506 322 226		162 584 119		162 584 119
Total	-	1 788 314 542	-	1 788 314 542	-	1 277 872 471	-	1 277 872 471
Al costo amortizado	COLONES	DOLARES	UDES	TOTAL	COLONES	DOLARES	UDES	TOTAL
Cuenta Contable								
510.02.03.01.00.1		18 301 818 236		18 301 818 236	14 443 419 898			14 443 419 898
510.02.03.02.00.1		2 737 159 997		2 737 159 997	2 530 958 135			2 530 958 135
510.02.03.01.00.2				-				-
510.02.03.02.00.2				-				-
510.02.03.03.00.2				-				-
510.02.03.04.00.2				-				-
510.02.03.01.00.4		2 866 660 763		2 866 660 763			2 849 749 435	2 849 749 435
Total	-	23 905 638 997	-	23 905 638 997	16 974 378 033	-	2 849 749 435	19 824 127 468
Total de Ingresos Financieros por inversiones	23 379 143 456	29 148 370 470	-	52 527 513 926	42 373 443 796	5 167 750 086	2 849 749 435	50 390 943 316



Nota 3  
Otros Ingresos Financieros  
Al 31 de octubre de 2025

Se muestran los registros contables de las cuenta de resultados, relacionados con "Ingresos" (ganancias), atinentes a "realizadas en instrumentos financieros", segregado según el modelo de negocio; y a las generadas producto del diferencial cambiario en las cuenta de activo de: instrumentos financieros, cuentas por cobrar; en efectivo y sus equivalentes.

		Año 2025		Año 2024	
		Octubre		Octubre	
Ganancia realizada en instrumentos financieros					
Cuenta Contable	Cuenta	Mensual	Acumulado	Mensual	Acumulado
510.04.01.00.00	Ganancia realizada en instrumentos financieros al valor razonable con cambios en otro resultado integral				1 168 554 997
510.04.02.00.00	Ganancia por valoración de instrumentos financieros al valor razonable con cambios en resultados	1 933 935 637	12 708 049 410		8 143 043 041
510.04.03.00.00	Ganancia por negociación de instrumentos financieros al valor razonable con cambios en resultados				
510.04.04.00.00	Ganancia en la negociación de instrumentos financieros al costo amortizado				
Total Ganancias realizadas en instrumentos financieros		1 933 935 637	12 708 049 410	-	9 311 598 038
Ganancias por Diferencial Cambiario y unidades de desarrollo					
Cuenta Contable	Cuenta	Mensual	Acumulado	Mensual	Acumulado
Efectivo y Equivalentes de Efectivo					
510.04.10.01.00.2.00.01	Cuentas corrientes		88 376 157		322 646 957
510.04.10.01.00.2.00.02	Sobre equivalentes de efectivo				
510.04.10.01.00.2.00.03	Reportos				
Total		-	88 376 157	-	322 646 957
Inversiones en instrumentos financieros					
510.04.10.02.01.2.00	Al valor razonable con cambios en otro resultado integral \$	1 266 795 081	13 299 573 128	1 087 859 509	23 041 007 989
510.04.10.02.02.2.00	Al valor razonable con cambios en resultados \$		693 894 502	6 028	3 066 467 141
510.04.10.02.03.2.00	Al costo amortizado \$				
510.04.10.02.01.4.00	Al valor razonable con cambios en otro resultado integral (UD)				
510.04.10.02.02.4.00	Al valor razonable con cambios en resultados (UD)				
510.04.10.02.03.4.00	Al costo amortizado (UD)	25 045 291	969 661 849	37 097 535	451 972 288
Total		1 291 840 372	14 963 129 478	1 124 963 073	26 559 447 417
Cuentas, Productos y Dividendos por cobrar					
510.04.10.03.00.2.00	Al valor razonable con cambios en otro resultado integral \$				
510.04.10.03.00.2.01	Al valor razonable con cambios en resultados \$				
510.04.10.03.00.2.02	Al costo amortizado \$				
510.04.10.03.00.2.03	Ganancia del Impuesto sobre la renta por cobrar \$				
510.04.10.03.00.4.00	Al valor razonable con cambios en otros resultados integral (UD)				
510.04.10.03.00.4.01	Al valor razonable con cambios en resultados (UD)				
510.04.10.03.00.4.02	Al costo amortizado (UD)				
510.04.10.03.00.4.03	Ganancia del Impuesto sobre la renta por cobrar (UD)				
Total		-	-	-	-
Total Diferencial cambiario y unidades de desarrollo		1 291 840 372	15 051 505 635	1 124 963 073	26 882 094 374
Total General Otros Ingresos Financieros		3 225 776 009	27 759 555 045	1 124 963 073	36 193 692 412

Para comprender el comportamiento de la nota 3 y 9, se exhorta a revisar la nota 25 y la información macroeconómica de este informe, en los cuales se explica en términos sucintos el comportamiento de los resultados financieros.

Información de Políticas aplicables al Informe, se puede consultar el apartado N° 4 de la "Información destacada".

Nota 4  
Ingresos por disminución de Estimaciones  
Al 31 de octubre de 2025

Registra el resultado positivo de la "valoración del deterioro" de las operaciones de inversión cumpliendo con lo indicado en la Norma Internacional de Información Financiera N°9 "Instrumentos Financieros"; previendo que el deterioro se calcula de forma anticipada, que se registra desde el momento inicial con referencia a las pérdidas esperadas durante toda la vida del instrumento.

Se interpreta que los factores utilizados para el cálculo de la valoración ofrecen escenarios favorables, que hace que el "deterioro", proyecte un valor positivo, subsanando el efecto negativo de otros períodos.

			Año 2025		Año 2024	
			Octubre		Octubre	
Cuenta Contable	Cuenta	Moneda	Mensual	Acumulado	Mensual	Acumulado
511.01.00.00.00.1	De inversiones en Instrumentos Financieros ₡	Colones	569 347	25 803 814	982 919	372 975 838
511.01.00.00.00.2	De inversiones en Instrumentos Financieros \$ (1)	Dólares		8 882 288	337 477	4 812 482
511.01.00.00.00.4	De inversiones en Instrumentos Financieros (UD)	UDES	25 619	212 004	25 882	246 628
Total Ingresos por disminución de Estimaciones			594 966	34 898 106	1 346 278	378 034 948

(1) A la luz de la revisión de la información contable del mes de mayo del 2024, se detectó una inconsistencia entre los datos ingresados y los datos computados para la creación del registro contable como tal, por lo que dado lo indicado en la NIC 8 "POLÍTICAS CONTABLES, CAMBIOS EN LAS ESTIMACIONES CONTABLES Y ERRORES "que en su numeral 43 expresa las limitaciones a la reexpresión retroactiva, en este caso es impracticable dado que el Sistema Contable ya está cerrado y aún más relevante ya se cumplió con la presentación de los Saldos Contables ante el ente rector, razón por la cual se hará en el siguiente mes la reversión de la información consignada de forma incongruente, se registrarán los datos de forma correcta, para eliminar el efecto acumulativo anual, esto aplicando el numeral 45 en donde se indica "la entidad reexpresará la información comparativa corrigiendo el error de forma prospectiva".

El ajuste permitirá que se pueda conseguir la comparabilidad con el periodo corriente (anual). Cabe indicar, que esta nota se mantiene de forma aclaratoria para los datos presentados para el año 2024, como parte de la "revelación suficiente".

Información de Políticas aplicables al Informe, se puede consultar el apartado N° 4 de la "Información destacada".

Nota 5  
Ingresos Operativos  
Al 31 de octubre de 2025

Comprende las cuentas para el registro de los ingresos originados por operaciones no tipificadas, relacionadas con las transacciones del Fondo.

			Año 2025		Año 2024	
			Octubre		Octubre	
Cuenta Contable	Descripción	Moneda	Mensual	Acumulado	Mensual	Acumulado
513.02.04.00.00.1.00.01	Ingresos diversos ¢	Colones	2 293 400	102 270 396	10 784 247	48 740 854
513.02.04.00.00.2.00.01	Ingresos diversos \$	Dólares	17 657 515	352 862 499	27 065 125	147 454 489
513.02.04.00.00.4.00.01	Ingresos diversos (UDS)	UDES		0		
Total ingresos operativos			19 950 915	455 132 895	37 849 372	196 195 343

Información de Politicas aplicables al Informe, se puede consultar el apartado N° 4 de la "Información destacada".

Nota 6  
Reservas en Formación  
Al 31 de octubre de 2025

Este rubro, compila los aportes a las Reservas en Formación, las cuales son necesarias para el registro de los aportes, que serán utilizados para la prestación del beneficio establecido según la Ley vigente.

Se compone de los aportes realizados<sup>1</sup>:

- 1.Por el Poder Judicial y por la Junta Administradora (plazas pagadas con el programa 951), en su calidad de Patrono y Estado, estos se aplican sobre los salarios devengados por las personas trabajadoras judiciales.
- 2.Por las contribuciones de las personas trabajadoras judiciales y personas beneficiarias del Fondo de Jubilaciones en su calidad de trabajadores, jubilados y pensionados.
- 3. Por la Contribución Solidaria y redistributiva de los pensionados y jubilados, cuyas prestaciones superen los montos que se fijarán de acuerdo a lo establecido en la ley.

			Año 2025		Año 2024	
			Octubre		Octubre	
Cuenta Contable	Aportes	Porcentajes	Mensual	Acumulado	Mensual	Acumulado
312.01.01.00.00.1.00	Trabajadores	13,00%	3 401 420 207	33 690 063 285	3 232 383 727	32 533 774 842
312.02.01.00.00.1.00	Patrono	14,36%	3 721 868 353	37 173 123 566	3 570 629 983	35 917 307 121
312.03.01.00.00.1.00	Estado	1,57%	406 703 939	4 060 015 150	390 325 315	3 920 980 459
312.04.01.00.00.1.00.01	Jubilados y Pensionados	13,00%	1 049 417 087	9 972 278 794	982 472 619	9 828 183 306
312.04.01.00.00.1.00.02	Contribución Solidaria	-	585 831 409	5 330 589 464	526 101 337	5 267 726 777
Total Aportes			9 165 240 995	90 226 070 260	8 701 912 981	87 467 972 505

1. Artículos 236 y 236 bis, de la Ley 9544, que reforma el Régimen de Jubilaciones y Pensiones del Poder Judicial (Ley N° 7333,Título IX), publicada en La Gaceta N° 89 del 22 de mayo del 2018.

Información de Politicas aplicables al Informe, se puede consultar el apartado N° 4 de la "Información destacada".

Nota 7  
Ajuste por deterioro y por valuación de instrumentos  
Al 31 de octubre de 2025

En la Norma Internacional de Información Financiera N° 9 "Instrumentos Financieros"; brevemente se refiere a que el deterioro se calcula de forma anticipada con referencia a las pérdidas esperadas durante toda la vida del instrumento. Los términos las ganancias y/o pérdidas no realizadas se originan de la valuación de instrumentos financieros y por la liquidación de las ganancias y/o pérdidas no realizadas cuando se negocian o se redimen títulos valores. Este grupo de contraeventos se usan para registrar las actualizaciones al valor de los activos, relacionados con el deterioro y la valuación de instrumentos financieros y de derivados, para lo cual el Manual de Cuentas para regímenes colectivos de la Super, establece el uso de las cuentas patrimoniales que se muestran a continuación:

Mensual		Año 2025				Año 2024			
Ajuste por Deterioro y por Valuación de Instrumentos Financieros		Octubre				Octubre			
Ganancias no realizadas por valuación de instr.									
Cuenta Contable		Colón	Dólar	UDES	Total	Colón	Dólar	UDES	Total
314.02.01.00.00.1.00		-570 165 800			-570 165 800	836 798 871			836 798 871
314.02.01.00.00.2.00			-26 707 476		-26 707 476		-223 466 824		-223 466 824
314.02.01.00.00.4.00					-			-	-
Total		-570 165 800	-26 707 476	-	-596 873 277	836 798 871	-223 466 824	-	613 332 047
Pérdidas no realizadas por valuación de instr.									
Cuenta Contable		Colón	Dólar	UDES	Total	Colón	Dólar	UDES	Total
314.02.02.00.00.1.00		17 130 591			17 130 591	-358 394 702			-358 394 702
314.02.02.00.00.2.00			-57 776 393		-57 776 393		-203 110 396		-203 110 396
314.02.02.00.00.4.00					-			-	-
Total		17 130 591	-57 776 393	-	-40 645 801	-358 394 702	-203 110 396	-	-561 505 098
Ajuste por deterioro de instrumentos financieros									
Cuenta Contable		Colón	Dólar	UDES	Total	Colón	Dólar	UDES	Total
314.02.03.00.00.1.00		671 040			671 040	-635 062			-635 062
314.02.03.00.00.2.00			454 166		454 166		-337 477	-	-337 477
314.02.03.00.00.4.00				-0	-0			-	-
Total		671 040	454 166	-0	1 125 206	-635 062	-337 477	-	-972 539
TOTAL		-636 393 873				50 884 410			

Ajuste por Deterioro y por Valuación de Instrumentos Financieros Restringidos		Octubre				Octubre			
Ganancias no realizadas por valuación de instr.									
Cuenta Contable		Colón	Dólar	UDES	Total	Colón	Dólar	UDES	Total
314.03.01.00.00.1									
314.03.01.00.00.2									
314.03.01.00.00.4									
Total		-	-	-	-	-	-	-	-
Pérdidas no realizadas por valuación de instr.									
Cuenta Contable		Colón	Dólar	UDES	Total	Colón	Dólar	UDES	Total
314.03.02.00.00.1		1 694 510 497			1 694 510 497	387 076 298			387 076 298
314.03.02.00.00.2									
314.03.02.00.00.4									
Total		1 694 510 497	-	-	1 694 510 497	387 076 298	-	-	387 076 298
Ajuste por deterioro de instrumentos financieros									
Cuenta Contable		Colón	Dólar	UDES	Total	Colón	Dólar	UDES	Total
314.03.03.00.00.1									
314.03.03.00.00.2									
314.03.03.00.00.4									
Total		-	-	-	-	-	-	-	-
TOTAL		1 694 510 497				387 076 298			

Acumulado		Año 2025				Año 2024			
Ajuste por Deterioro y por Valuación de Instrumentos Financieros									
Ganancias no realizadas por valuación de instr.									
Cuenta Contable		Colón	Dólar	UDES	Total	Colón	Dólar	UDES	Total
314.02.01.00.00.1.00		-3 833 773 315			-3 833 773 315	4 177 781 314			4 177 781 314
314.02.01.00.00.2.00			41 262 025		41 262 025		429 968 472		429 968 472
314.02.01.00.00.4.00					-			-	-
Total		-3 833 773 315	41 262 025	-	-3 792 511 290	4 177 781 314	429 968 472	-	4 607 749 786
Pérdidas no realizadas por valuación de instr.									
Cuenta Contable		Colón	Dólar	UDES	Total	Colón	Dólar	UDES	Total
314.02.02.00.00.1.00		309 288 758			309 288 758	579 293 016			579 293 016
314.02.02.00.00.2.00			433 078 545		433 078 545		-1 518 270 705		-1 518 270 705
314.02.02.00.00.4.00					-			-	-
Total		309 288 758	433 078 545	-	742 367 302	579 293 016	-1 518 270 705	-	-938 977 689
Ajuste por deterioro de instrumentos financieros									
Cuenta Contable		Colón	Dólar	UDES	Total	Colón	Dólar	UDES	Total
314.02.03.00.00.1.00		-19 246 472			-19 246 472	-16 116 791			-16 116 791
314.02.03.00.00.2.00			-8 042 531		-8 042 531		-3 783 374		-3 783 374
314.02.03.00.00.4.00		-	-	-	-	-	-	-	-
Total		-19 246 472	-8 042 531	-	-27 289 002	-16 116 791	-3 783 374	-	-19 900 165
TOTAL		-3 077 432 990				3 648 871 931			

Ajuste por Deterioro y por Valuación de Instrumentos Financieros Restringidos									
Ganancias no realizadas por valuación de instr.									
Cuenta Contable		Colón	Dólar	UDES	Total	Colón	Dólar	UDES	Total
314.03.01.00.00.1									
314.03.01.00.00.2					-			-	-
314.03.01.00.00.4					-			-	-
Total		-	-	-	-	-	-	-	-
Pérdidas no realizadas por valuación de instr.									
Cuenta Contable		Colón	Dólar	UDES	Total	Colón	Dólar	UDES	Total
314.03.02.00.00.1		3 149 357 505			3 149 357 505	-3 149 547 231			-3 149 547 231
314.03.02.00.00.2					-				-
314.03.02.00.00.4					-				-
Total		3 149 357 505	-	-	3 149 357 505	-3 149 547 231	-	-	-3 149 547 231
Ajuste por deterioro de instrumentos financieros									
Cuenta Contable		Colón	Dólar	UDES	Total	Colón	Dólar	UDES	Total
314.03.03.00.00.1									
314.03.03.00.00.2									
314.03.03.00.00.4									
Total		-	-	-	-	-	-	-	-
TOTAL		3 149 357 505				- 3 149 547 231			

- Notas:
- La Superintendencia de Pensiones (SUPEN) mediante oficio del 20 de agosto de 2024, con el SP-881-2024, relacionado con el comunicado emitido el 13 de agosto de 2024 del Consejo Nacional de Supervisión del Sistema Financiero (CONASSIF), atinente a la intervención de la Financiera Desyfin S.A. donde el Fondo de Jubilaciones y Pensiones del Poder Judicial, mantiene inversiones en títulos valores dentro de la cartera activa. El SP solicita cumplir con " d) Suministrar el registro de la revalorización de estas inversiones como instrumentos financieros restringidos de conformidad con el catálogo contable vigente."
  - Así las cosas, a partir del mes de agosto se muestra de forma separa dentro de las notas a los Estados Financieros un apartado denominado " Vencidos y Restringidos", donde se evidencia de forma numérica la afectación que tiene lo acaecido con las inversiones en instrumentos de la financiera específicamente en notas N° 7,13,14, 15, del Informe.
  - El tratamiento contable que se debe dar a los registros se explica en el documento de Políticas Contables en los puntos: 2.5.8 (Deterioro del valor de los activos), 2.5.9. (Vencidos y Restringidos), 2.5.10 (Determinación de incrementos significativos en el riesgo crediticio) 2.5.11. (Medición de las pérdidas crediticias esperadas), esta información es un extracto de lo que indica la Norma Internacional de Información Financiera N° 9 "Instrumentos Financieros".
  - De forma breve se explica el procedimiento que se realizó para efectos de enlazar los cambios que se dieron en los registros contables:
    - Se revalorizan los instrumentos a "Vencidos y restringidos" como lo indica la Super, se otas en las notas 13 y 14
    - Aquellos instrumentos que se vendieron se recalifican de "Vencidos y restringidos" a Cuentas por cobrar ya que no pertenecen a la cartera activa del Fondo de Jubilaciones, se observa en la nota 15
    - Por medio de valuación a precios de mercado utilizando el vector de precios, se puede observar que en la nota 7 se reconoce un registro dentro del grupo de cuentas que establece la Super, dentro de Ajuste a Patrimonio, la subcuenta Ajuste por Deterioro y por Valuación de Instrumentos Financieros Restringidos; el objetivo de esta cuenta es registrar y revelar contablemente las pérdidas o las ganancias no realizada y los ajustes a los instrumentos "Restringidos". Ahora bien, es importante acotar que los instrumentos que se valoran corresponden al modelo de negocios "Valor razonable con cambios en resultados integrales"; los modelos de negocio son explicados en el punto N° 2.5. Políticas Específicas.

5. En la "Información destacada" del Informe mensual, se presenta de forma sucinta un apartado específico; con las aristas más importantes a considerar para efectos de revelación e información, atinente al caso de la Financiera Desyfin S.A.

6.Notas de enlace relacionadas: 13, 14 y 15.

Información de Políticas aplicables al Informe, se puede consultar el apartado N° 4 de la "Información destacada".

Nota 8  
Salida de Recursos  
Al 31 de octubre de 2025

Corresponde al traslado de los recursos de la cuenta patrimonial "Reserva en Formación" a la cuenta "Provisión para Pensiones en Curso de Pago"; comprende los aportes y los rendimientos obtenidos por las inversiones.

		Año 2025		Año 2024	
		Octubre		Octubre	
Aportes					
Cuenta Contable	Descripción	Mensual	Acumulado	Mensual	Acumulado
312.01.01.00.00.1.00	Trabajadores	3 401 420 207	33 690 063 285	3 232 383 727	32 533 774 842
312.02.01.00.00.1.00	Patrono	3 721 868 353	37 173 123 566	3 570 629 983	35 917 307 121
312.03.01.00.00.1.00	Estado	406 703 939	4 060 015 150	390 325 315	3 920 980 459
312.04.01.00.00.1.00.01	Jubilados y Pensionados	1 049 417 087	9 972 278 794	982 472 619	9 828 183 306
312.04.01.00.00.1.00.02	Aportaciones Recibidas-Contribución Solidaria	585 831 409	5 330 589 464	526 101 337	26 112 248 457
Total		9 165 240 995	90 226 070 260	8 701 912 981	108 312 494 184
Rendimientos					
313.02.00.00.00.1	(Traslado de recursos a la provisión para pensione ¢)	3 951 336 259	38 202 280 955	3 829 480 402	37 545 929 903
313.02.00.00.00.2	(Traslado de recursos a la provisión para pensione \$)	1 133 155 724	9 271 087 235	785 098 402	9 354 628 088
313.02.00.00.00.4	(Traslado de recursos a la provisión para pensione UDES)	141 425 021	2 757 603 020	301 529 435	2 861 593 855
Total		5 225 917 004	50 230 971 210	4 916 108 239	49 762 151 846
Total Salida de Recursos		14 391 157 999	140 457 041 470	13 618 021 220	158 074 646 030

Detalle de los rendimientos acumulados:

Mes Correspondiente	Periodo del traslado	Año 2025	Año 2024
		Monto	Monto
Diciembre	Enero	3 564 402 971	2 666 836 218
Enero	Febrero	5 938 989 501	3 456 137 221
Febrero	Marzo	2 473 366 455	4 819 301 608
Marzo	Abril	-1 244 739 642	2 761 489 124
Abril	Mayo	6 230 328 619	4 497 114 689
Mayo	Junio	9 164 326 320	12 551 979 134
Junio	Julio	7 009 244 707	5 591 139 737
Julio	Agosto	5 549 788 561	3 780 356 464
Agosto	Setiembre	6 319 346 713	4 721 689 412
Setiembre	Octubre	5 225 917 004	4 916 108 239
Total		50 230 971 211	30 752 857 994

Información de Políticas aplicables al Informe, se puede consultar el apartado N° 4 de la "Información destacada".



Nota 9  
Otros Gastos Financieros  
Al 31 de octubre de 2025

Se muestran los registros contables de las cuenta de resultados, relacionados con "gastos" (pérdidas), atinentes a "realizadas en instrumentos financieros", segregado según el modelo de negocio; y a las generadas producto del diferencial cambiario en las cuenta de activo de: instrumentos financieros, cuentas por cobrar; en efectivo y sus equivalentes.

		Año 2025		Año 2024	
		Octubre		Octubre	
Pérdida realizada en instrumentos financieros					
Cuenta Contable	Cuenta	Mensual	Acumulado	Mensual	Acumulado
410.04.01.00.00	Pérdida realizada en instrumentos financieros al valor razonable con cambios en otro resultado integral				
410.04.02.00.00	Pérdida por valoración de instrumentos financieros al valor razonable con cambios en resultados		3 549 973 028	793 378 049	2 135 484 561
410.04.03.00.00	Pérdida por negociación de instrumentos financieros al valor razonable con cambios en resultados				
410.04.04.00.00	Pérdida en la negociación de instrumentos financieros al costo amortizado				
Total Pérdidas realizadas en instrumentos Financieros		-	3 549 973 028	793 378 049	2 135 484 561
Pérdidas por Diferencial Cambiario y unidades de desarrollo					
Cuenta Contable	Cuenta	Mensual	Acumulado	Mensual	Acumulado
Efectivo y Equivalentes de Efectivo					
410.04.10.01.00.2.00.01	Cuentas corrientes	7 066 409	217 534 946	27 842 080	362 302 770
410.04.10.01.00.2.00.02	Sobre equivalentes de efectivo				
410.04.10.01.00.2.00.03	Reportos				
Total		7 066 409	217 534 946	27 842 080	362 302 770
Inversiones en instrumentos financieros					
410.04.10.02.01.2.00	Al valor razonable con cambios en otro resultado integral \$	1 523 697 235	14 755 212 278	2 014 593 793	24 838 095 494
410.04.10.02.02.2.00	Al valor razonable con cambios en resultados \$	321 435 565	2 138 641 818	716 751 191	4 049 429 462
410.04.10.02.03.2.00	Al costo amortizado \$				
410.04.10.02.01.4.00	Al valor razonable con cambios en otro resultado integral (UD)				
410.04.10.02.02.4.00	Al valor razonable con cambios en resultados (UD)				
410.04.10.02.03.4.00	Al costo amortizado (UD)	183 065 293	1 318 013 702	123 732 992	488 097 798
Total		2 028 198 093	18 211 867 798	2 855 077 976	29 375 622 754
Cuentas, Productos y Dividendos por cobrar					
410.04.10.03.00.2.00	Al valor razonable con cambios en otro resultado integral \$				
410.04.10.03.00.2.01	Al valor razonable con cambios en resultados \$				
410.04.10.03.00.2.02	Al costo amortizado \$				
410.04.10.03.00.2.03	Ganancia del Impuesto sobre la renta por cobrar \$	25	50 994	37 562	162 414
410.04.10.03.00.4.00	Al valor razonable con cambios en otros resultados integral (UD)				
410.04.10.03.00.4.01	Al valor razonable con cambios en resultados (UD)				
410.04.10.03.00.4.02	Al costo amortizado (UD)				
410.04.10.03.00.4.03	Ganancia del Impuesto sobre la renta por cobrar (UD)		6		
Total		25	51 000	37 562	162 414
Total Diferencial cambiario y unidades de desarrollo		2 035 264 528	18 429 453 744	2 882 957 618	29 738 087 938
Total General Otros Gastos Financieros		2 035 264 528	21 979 426 772	3 676 335 667	31 873 572 499

Para comprender el comportamiento de la nota 3 y 9, se exhorta a revisar la nota 25 y la información macroeconómica de este informe, en los cuales se explica en términos sucintos el comportamiento de los resultados financieros.

Información de Políticas aplicables al Informe, se puede consultar el apartado N° 4 de la "Información destacada".

Nota 10  
Gasto aumento por estimación  
Al 31 de octubre de 2025

Registra el resultado negativo de la "valoración del deterioro" de las operaciones de inversión cumpliendo con lo indicado en la Norma Internacional de Información Financiera N°9 "Instrumentos Financieros"; previendo que el deterioro se calcula de forma anticipada, que se registra desde el momento inicial con referencia a las pérdidas esperadas durante toda la vida del instrumento.

Se interpreta que los factores utilizados para el cálculo de la valoración ofrecen escenarios desfavorables, que hace que el "deterioro", proyecte un valor negativo, acrecentando el efecto negativo de otros periodos

			Año 2025		Año 2024	
			Octubre		Octubre	
Cuenta Contable	Cuenta	Moneda	Mensual	Acumulado	Mensual	Acumulado
411.01.01.00.00.1	Al valor razonable con cambios en otros resultados integrales ¢	Colones	454 166	1 149 228		143 972 949
411.01.01.00.00.2	Al valor razonable con cambios en otros resultados integrales \$	Dólares	671 040	1 944 097		983 891
411.01.01.00.00.4	Al valor razonable con cambios en otros resultados integrales (UD)	UDES				
411.01.02.00.00.1	Al costo amortizado ¢	Colones	350 436	3 803 952	1 704 181	213 749 144
411.01.02.00.00.2	Al costo amortizado \$	Dólares				
411.01.02.00.00.4	Al costo amortizado (UD)	UDES		245 583		292 595
411.02.00.00.00	Cuentas por cobrar (Vencidas) <sup>1</sup>	N/A	3 970 416 329	3 970 416 329		
Total Gasto por aumento de Estimaciones			3 971 891 970	3 977 559 189	1 704 181	358 998 580

Información de Politicas aplicables al Informe, se puede consultar el apartado N° 4 de la "Información destacada".

1.Producto del inicio del proceso concursal relacionado con los instrumentos de la Financiera Desyfin S.A. se debió reclasificar al rubro de cuentas por cobrar, los instrumentos que estaban en cartera activa, aunado, se aplicó un deterioro del 100% del valor facial, intereses e impuesto de renta relacionado, todo lo anterior, conforme a minuta N° 77-MIN-2025 "Análisis y aplicación del registro contable de deterioro para las inversiones de Financiera DESYFIN." Los acuerdos tomados en la citada minuta, se presentan en el apartado Desyfin de este informe.

Nota 11  
Otros Gastos  
Al 31 de octubre de 2025

Esta cuenta agrupa varias partidas, las cuales se describen a continuación:

			Año 2025		Año 2024	
			Octubre		Octubre	
Cuenta Contable	GASTOS GENERALES	Moneda	Mensual	Acumulado	Mensual	Acumulado
413.01.01.00.00	Comisiones por servicios bursátiles	Colón				2 573 051
Total			-	-	-	2 573 051
414.02.07.00.00.1	Servicios profesionales	Colón				
414.02.08.00.00.1	Servicios bancarios ¢	Colón	27 941	297 366	29 780	342 364
414.02.09.00.00.1	Cotización Seguro de enfermedad y maternidad <sup>1</sup>	Colón	706 338 423	6 712 110 720	661 124 644	6 614 968 370
414.02.14.00.00.1	Gastos diversos ¢	Colón	349 731	274 374 156	117 875 561	144 488 464
414.02.08.00.00.2	Servicios bancarios \$	Dólar		422 144		23 458
414.02.14.00.00.2	Gastos diversos \$	Dólar	30 862 241	356 240 372	91 840 655	154 256 129
414.02.14.00.00.4	Gastos diversos (UD)	Udes	201	257 294	203	2 015
Total			737 578 537	7 343 702 053	870 870 843	6 914 080 800
Total de Gastos Generales			737 578 537	7 343 702 053	870 870 843	6 916 653 851

1. Corresponde al registro del 8,75% sobre las jubilaciones y pensiones canceladas.

Información de Políticas aplicables al Informe, se puede consultar el apartado N° 4 de la "Información destacada".

Nota 12  
Cuentas Corrientes y de Ahorro  
Al 31 de octubre de 2025

Muestra el saldo en cuentas corrientes bancarias que mantiene el Fondo de Jubilaciones y Pensiones, en colones y en dólares son los siguientes:

Año 2025					Año 2024		
Octubre					Octubre		
Cuenta Contable	Cuentas corrientes y de ahorro, Prov para pensiones en curso de pago	TOTAL ¢	Tipo de Cambio <sup>1</sup>	TOTAL \$	TOTAL ¢	Tipo de Cambio <sup>1</sup>	TOTAL \$
110.02.01.01.00.1.00.01	Banco Nacional de C.R. Cta 1234-0	99 000			119 000		
110.02.01.01.00.1.00.02	Banco de Costa Rica Cta 229-32-9	22 090 011 029			13 915 992 070		
110.02.01.01.00.2.00.01	Banco de Costa Rica Cta. 112247-9 \$	2 409 097 858	502	4 797 089	2 756 712 868	513	5 370 359
110.02.01.01.00.2.00.02	Banco Nacional de C.R. Cta 601227-7 \$	90 158	502	180	75 360	513	147
Total en cuentas corrientes y de Ahorros		24 499 298 044		4 797 268	16 672 899 299		5 370 506

1. Tipo de cambio de compra del Sector Público no bancario al cierre del mes

Información de Políticas aplicables al Informe, se puede consultar el apartado N° 4 de la "Información destacada".

Nota 13  
Inversiones en Instrumentos Financieros  
Al 31 de octubre de 2025

Dicho rubro resume los diferentes movimientos de inversiones, según el modelo de negocios indicado en las Normas Internacionales de Información Financiera y desarrollado en el Manual de Cuentas de la Supen; además se detalle por moneda de registro. El monto según la moneda para los modelos VCRI y CA, corresponde al resultado de: Valor de Adquisición-Amortización de principal-Amortización de prima+Amortización de descuentos+/-ajuste por valuación. Para el modelo VCR, se debe considerar que la norma indica que lo consignado bajo este modelo se usa para "trading" (negociación) por lo tanto su valor se mantiene actualizado con el valor del mercado.

Año 2025						Año 2024			
Octubre						Octubre			
Cuenta Contable	Descripción	Colones	Dólares	Udes	Total	Colones	Dólares	Udes	Total
120.01.00.00.00	Al valor razonable con cambios en otros resultados integral (VCRI)								
	Valor de Adquisición (Amortización de principal)	280 665 992 443	82 151 937 596	-	362 817 930 040	296 897 966 163	91 095 929 987	-	387 993 896 149
	(Amortización de Primas)	-	-	-	-	-	-	-	-
	Amortización de Descuentos	-2 220 729 090	-468 535 455	-	-2 689 264 545	-2 596 606 448	-689 662 180	-	-3 286 268 628
	Ajuste por valuación	2 966 618 655	754 851 215	-	3 721 469 870	2 326 961 191	532 477 867	-	2 859 439 058
		21 675 672 504	-4 260 740 006	-	17 414 932 498	26 509 404 322	-5 040 537 518	-	21 468 866 803
	Total	303 087 554 513	78 177 513 351	-	381 265 067 863	323 137 725 227	85 898 208 156	-	409 035 933 382
120.02.00.00.00	Al valor razonable con cambios en resultados (VCR)								
	Valor de Adquisición	-	105 565 521 469	-	105 565 521 469	-	70 214 587 621	-	70 214 587 621
	Total	-	105 565 521 469	-	105 565 521 469	-	70 214 587 621	-	70 214 587 621
120.03.00.00.00	Al costo amortizado (CV)								
	Valor de Adquisición (Amortización de principal)	325 959 898 845	-0	44 664 808 179	370 624 707 024	267 112 467 234	-0	45 107 480 012	312 219 947 246
	(Amortización de Primas)	-	-	-	-	-	-	-	-
	Amortización de Descuentos	-1 526 320 250	-	-	-1 526 320 250	-1 004 579 664	-	-	-1 004 579 664
	(Estimación por deterioro)	77 004 205	-	479 460 612	556 464 817	92 377 635	-	303 974 507	396 352 142
		-8 701 880	-0	-205 995	-8 907 875	-9 177 231	-0	-223 656	-9 400 887
	Total	324 501 880 920	-0	45 144 062 797	369 645 943 717	266 191 087 973	-0	45 411 230 863	311 602 318 835
120.05.00.00.00	Vencidos y Restringidos								
	Al valor razonable con cambios en otros resultados integral								
	Valor de Adquisición (Amortización de principal)	-0	-	-	-0	3 500 637 929	-	-	3 500 637 928,65
	(Amortización de Primas)	-	-	-	-	-	-	-	-
	Amortización de Descuentos	-	-	-	-	1 090 698,03	-	-	1 090 698,03
	Ajuste por valuación	-	-	-	-	-	-	-	-
		-	-	-	-	3 149 547 230,62	-	-	3 149 547 230,62
	Total	-0	-	-	-0	350 000 000	-	-	350 000 000
	Al valor razonable con cambios en resultados								
	Valor de Adquisición	-	-	-	-	-	-	-	-
	Total	-	-	-	-	-	-	-	-
	Al costo amortizado								
	Valor de Adquisición (Amortización de principal)	-	-	-	-	5 000 910 820,99	-	-	5 000 910 820,99
	(Amortización de Primas)	-	-	-	-	-	-	-	-
	Amortización de Descuentos	-	-	-	-	496 585,05	-	-	496 585,05
	(Estimación por deterioro)	0,01	-	-	-0	-	-	-	-
		-	-	-	-	573 468,05	-	-	573 468,05
	Total	-0	-	-	-0	4 999 840 768	-	-	4 999 840 768
		Colones	Dólares	Udes	Total	Colones	Dólares	Udes	Total
Al valor razonable con cambios en otros resultados integral		303 087 554 513	78 177 513 351	-	381 265 067 863	323 137 725 227	85 898 208 156	-	409 035 933 382
Al valor razonable con cambios en resultados		-	105 565 521 469	-	105 565 521 469	-	70 214 587 621	-	70 214 587 621
Al costo amortizado		324 501 880 920	-0	45 144 062 797	369 645 943 717	266 191 087 973	-0	45 411 230 863	311 602 318 835
Vencidos y restringidos		-0	-	-	-0	5 349 840 768	-	-	5 349 840 768
Total General		627 589 435 433	183 743 034 820	45 144 062 797	856 476 533 049	594 678 653 967	156 112 795 777	45 411 230 863	796 202 680 607

La Superintendencia de Pensiones (SUPEN) mediante oficio del 20 de agosto de 2024, con el SP-881-2024, relacionado con el comunicado emitido el 13 de agosto de 2024 del Consejo Nacional de Supervisión del Sistema Financiero (CONASSIF), atinente a la intervención de la Financiera Desyfin S.A. donde el Fondo de Jubilaciones y Pensiones del Poder Judicial, mantiene inversiones en títulos valores dentro de la cartera activa. El SP solicita cumplir con "d) Suministrar el registro de la reclasificación de estas inversiones como instrumentos financieros restringidos de conformidad con el catálogo contable vigente."

Así las cosas, a partir de este mes dentro de esta nota se muestra de forma separa el rubro denominado "Restringidos"; lo anterior, se va a observar en las notas 7,13,14, relacionadas con el Estado de Cambio de Activos Netos Disponibles.

En cuanto al registro contable el plan de cuentas vigente, la NIIF N° 9, que lo suscitado con este tema, y de la directriz emanada, se debe registrar para su correcta revelación en las subcuentas de activo, denominadas "Vencidos y Restringidos, razón por la cual se realizaron las reclasificaciones contables correspondientes, como base de sustento dentro del documento de Políticas Contables, se agregaron apartados atinentes al tema, dado lo que incluirá dentro de la "Información relevante", de lo acaecido, también se aclara por medio de las políticas cual es el momento oportuno para reconocer el riesgo crediticio, su medición y su presunción, muy sucintamente, aquí se indica que las mismas se harán efectivas hasta que exista un comunicado del "Ente Regulador"; de la "condición de no pago", mientras tanto, las inversiones relacionadas con la financiera se mantiene en cuentas contables separadas y se le revelará en la nota N° 7 en el apartado de "Ajuste por Deterioro y por Valuación de Instrumentos Financieros Restringidos", los resultados contables del periodo actual.

Producto del inicio del proceso concursal relacionado con los instrumentos de la Financiera Desyfin S.A. se debió reclasificar al rubro de cuentas por cobrar, los instrumentos que estaban en cartera activa, aunado, se aplicó un deterioro del 100% del valor facial, intereses e impuesto de renta relacionado, todo lo anterior, conforme a minuta N° 77-MIN-2025 "Análisis y aplicación del registro contable de deterioro para las inversiones de Financiera DESYFIN." Los acuerdos tomados en la citada minuta, se presentan en el apartado Desyfin de este informe. Lo anterior, se ve reflejado en el apartado de "Vencidos y Restringidos" que al cierre de este informe muestra sus valores en cero, producto del manejo contable.

Información de Políticas aplicables al Informe, se puede consultar el apartado N° 4 de la "Información destacada".

- La parte proporcional de los intereses, rendimientos y dividendos por las inversiones, que fueron adquiridas dentro de la cartera de inversiones del Fondo de Jubilaciones y Pensiones, clasificados por modelo de negocios.
- Las inversiones que a su fecha de vencimiento deben ser reclasificados según lo requerido por el ente Rector a las cuentas de vencidos y restringidos

Resumen	Colonos	Dólares	Udes	Total	Colonos	Dólares	Udes	Total
Al valor razonable con cambios en otros resultados integral	6 227 126 090	859 911 902	-	7 087 037 992	6 660 018 680	937 081 599	-	7 597 100 278
Al valor razonable con cambios en resultados	-	-	-	-	-	-	-	-
Al costo amortizado	4 886 876 017	-	854 853 043	5 741 729 060	4 419 332 837	-	863 325 471	5 282 658 308
Dividendos por cobrar	-	182 549 660	-	182 549 660	-	68 757 936	-	68 757 936
Vendidos y restringidos	-	197 169 959	-	197 169 959	147 774 117	59 066 360	-	206 840 477
<b>Total General</b>	<b>11 114 002 107</b>	<b>1 239 631 521</b>	<b>854 853 043</b>	<b>13 208 486 671</b>	<b>11 227 125 634</b>	<b>1 064 905 894</b>	<b>863 325 471</b>	<b>13 155 356 999</b>

Información de Políticas aplicables al Informe, se puede consultar el apartado N° 4 de la "Información destacada".



Nota 15  
Cuentas por cobrar  
Al 31 de octubre de 2025

En esta cuenta se registran aquellas partidas que debe recuperar el Fondo de Jubilaciones y Pensiones, se muestran a continuación:

		Año 2025	Año 2024
Cuenta Contable	Cuentas por Cobrar	Octubre	Octubre
130.01.00.00.00	Impuesto sobre la Renta por Cobrar (1)	12 090 000	280 557 113
130.03.01.00.00	Sumas pendientes de cobrar (2)	3 970 531 017	3 220 083 110
130.04.00.00.00	(ESTIMACIÓN POR DETERIORO) (3)	(3 970 416 329)	
Total		12 204 688	3 500 640 223

Dentro del rubro de "Sumas pendientes de cobrar" se detalla lo siguiente:

		Año 2025	Año 2024
130.03.01.00.00.1.00.01	Sumas pendientes de cobrar otras ¢ (2.1.)	114 688	95 460
130.03.01.00.00.1.00.05	Valor facial por cobrar (vencidos) (2.2)	2 808 300 000	
130.03.01.00.00.1.00.06	Intereses por cobrar (vencidos) (2.2)	987 798 879	
130.03.01.00.00.1.00.07	Impuesto sobre la renta por cobrar (vencido)	174 317 450	
Total		3 970 531 017	95 460

Impuesto sobre la Renta por Cobrar (1)

1. Las cuentas por cobrar se componen de dos apartados a considerar el primero es el Impuesto de Renta por cobrar relacionado con la retención del mismo en las inversiones del Fondo de Jubilaciones y Pensiones, el cual se recupera considerando que el Fondo es exento según lo indicado en el artículo 238 de la Ley N° 9544, en donde la Asamblea Legislativa de la República De Costa Rica, decreta: Reforma del Régimen de Jubilaciones y Pensiones del Poder Judicial, Contenido En La Ley N.º 7333, Ley Orgánica del Poder Judicial, de 5 de mayo de 1993, y sus Reformas

Sumas pendientes de cobrar (2)

2.1. Sumas pendientes de cobrar otras, que corresponde a saldos menores los cuales se les da el seguimiento y representan un porcentaje ínfimo en relación con el monto total del rubro de cuentas por cobrar.

2.2. A partir de agosto del 2024, se crean dentro de las cuentas por cobrar dos rubros valor facial por cobrar e intereses por cobrar, estos corresponden a instrumentos de inversión que se vencieron no han sido cancelados, ya que corresponden a la Boleta N° 421081964343 del emisor FDESY, por un valor facial de 3 mil millones y los cupones pendientes. Cabe acotar, que esta reclasificación del instrumento, se hace bajo los preceptos de las normas contables, considerando que el instrumento ya no forma parte de la cartera activa del Fondo de Jubilaciones (la Norma Internacional de Información Financiera N° 9 en el apartado 4.1. establece los parámetros para la clasificación de Activo Financiero) dada su condición actual; considerando que la norma citada indica que la entidad reconocerá un activo financiero en su estado de situación financiera solo cuando se convierta en parte de las cláusulas contractuales del instrumento, considerando la clasificación mencionada.

2.2. Producto del inicio del proceso concursal relacionado con los instrumentos de la Financiera Desyfin S.A. se debió reclasificar al rubro de cuentas por cobrar, los instrumentos que estaban en cartera activa, aunado, se aplicó un deterioro del 100% del valor facial, intereses e impuesto de renta relacionado, todo lo anterior, conforme a minuta N° 77-MIN-2025 "Análisis y aplicación del registro contable de deterioro para las inversiones de Financiera DESYFIN." Los acuerdos tomados en la citada minuta, se presentan en el apartado Desyfin de este informe.

A continuación se detallan por boleta los rubros reclasificados:

	Valor facial en CXC	(Estimación deterioro)
VDesyfin N 421081964343	732 600 000	732 600 000
VDesyfin N 422051007629	1 221 000 000	1 221 000 000
VDesyfin N 023030156618	610 500 000	610 500 000
VDesyfin N 023101397071	244 200 000	244 200 000
Total	2 808 300 000	2 808 300 000

	Intereses por cobrar	(Estimación deterioro)
VDesyfin N 422051007629	409 788 809	409 788 809
VDesyfin N 023101397071	116 658 385	116 658 385
VDesyfin N 421081964343	48 768 772	48 768 772
VDesyfin N 023030156618	412 582 914	412 582 914
Total	987 798 879	987 798 879

	Impuesto de renta	(Estimación deterioro)
VDesyfin N 23030156618	72 808 717	72 808 717
VDesyfin N 23101397071	20 586 842	20 586 842
VDesyfin N 421081964343	8 606 250	8 606 250
VDesyfin N 422051007629	72 315 640	72 315 640
Total	174 317 450	174 317 450

Notas de enlace relacionadas: 7,13 y14.

Información de Políticas aplicables al Informe, se puede consultar el apartado N° 4 de la "Información destacada".

Nota 16  
Aportes por cobrar  
Al 31 de octubre de 2025

Corresponden a los aportes por cobrar: de los personas trabajadoras, del patrono, del estado, personas jubiladas y pensionadas, que se detallan a continuación:

				Año 2025		Año 2024	
				Octubre		Octubre	
Cuenta Contable	Nota	Subcuenta Contable	APORTES POR COBRAR	Detalle	Total	Detalle	Total
150.01.00.00.00	16.1		Aporte por cobrar a los trabajadores		3 452 084 002		3 415 439 166
		150.01.00.00.00.1.00.01	Aporte Ordinario	23 257		2 908 775	
		150.01.00.00.00.1.00.02	Aporte Ordinario S .Escolar	2 619 906 004		2 500 345 483	
		150.01.00.00.00.1.00.03	Aporte Reconocimiento de tiempo servido	832 154 741		912 184 908	
150.02.00.00.00	16.2		Aportes por cobrar al Patrono		4 608 952 744		4 447 452 661
		150.02.00.00.00.1.00.01	Aportes Por Cobrar Poder Jud.-Patrono	1 749 603 721		1 684 684 895	
		150.02.00.00.00.1.00.02	Apor. x Cobrar Poder Jud.-Patrono (S.E)	2 859 349 023		2 762 767 766	
150.03.00.00.00	16.3		Aportes por cobrar al Estado		543 563 426		486 558 814
		150.03.00.00.00.1.00.01	Aportes Por Cobrar Poder Jud.-Estado	191 252 411		184 079 766	
		150.03.00.00.00.1.00.02	Apor. x Cobrar Poder Jud.-Estado (S.E)	352 311 015		302 479 048	
150.04.00.00.00	16.4		Otros aportes por cobrar		226 930 291		396 424 257
		150.04.00.00.00.1.00.01	Sumas canceladas de más Jubilados	111 890 697		267 270 846	
		150.04.00.00.00.1.00.02	Aporte Reconocimiento T.S.F.P. JUB.	4 668 525		7 901 341	
		150.04.00.00.00.1.00.03	Sumas canceladas de más Jub (Beneficios aguinaldo)	76 667 421		76 896 078	
		150.04.00.00.00.1.01.01	Sumas canceladas de más Pensionados	17 064 038		25 877 134	
		150.04.00.00.00.1.01.02	Aporte Reconocimiento T.S.F.P. PEN.			3 466 662	
		150.04.00.00.00.1.01.03	Sumas canceladas de más Pen (Beneficios aguinaldo)	8 591 352		8 849 020	
		150.04.00.00.00.1.02.01	O. Aportes Por Cobrar C.C.S.S.	7 960 824		5 930 274	
		150.04.00.00.00.1.02.02	O. Aportes Por Cobrar Min. De Hacienda	64 935		211 903	
		150.04.00.00.00.1.02.03	O Aportes Por Cobrar FSM	22 500		21 000	
TOTAL					8 831 530 462		8 745 874 898

16.1 Aportes por cobrar a los trabajadores

Se compone de:  
Las sumas por cobrar proveniente de la estimación mensual del salario escolar a los servidores activos del Poder Judicial.  
Los aportes por cobrar a las personas servidoras activas, relacionado con el reconocimiento de tiempo servido fuera del Poder Judicial aprobado por la Junta Administrado del Fondo de Jubilaciones y Pensiones del Poder Judicial, para ser considerado en la base del cálculo del beneficio.

16.2 Aportes por cobrar al Patrono

Aportes pendientes de cobrar al Poder Judicial, en su calidad de Patrono  
Según lo acotado en La Gaceta N° 89 del 22 de mayo del 2018, Ley 9544, Título III, artículo 236

16.3 Aportes por cobrar al Estado

Aportes pendientes de cobrar al Poder Judicial, en su calidad de Estado  
Según lo acotado en La Gaceta N° 89 del 22 de mayo del 2018, Ley 9544, Título III, artículo 236

16.4 Otros aportes por cobrar

Sumas canceladas de más a Jubilados y Pensionados  
a.Por fallecimiento: Dineros girados de más a jubilados y pensionados fallecidos, donde la fecha de su defunción no fue conocida oportunamente, por lo que se deben hacer las gestiones para la recuperación de esas sumas giradas de más, las cuales son comunicadas por medio del cálculo de la liquidación realizado y aprobado por el Subproceso de Jubilaciones y Pensiones de la Dirección de la Junta Administradora del Fondo de Jubilaciones y Pensiones del Poder Judicial.  
  
b.Estudios por sumas canceladas de más a jubilados y pensionados: Además se registran las sumas canceladas de más por conceptos diversos, entre los cuales los más relevantes son los montos pagados de más a jubilados que en determinado momento ejercieron un puesto en el Sector Público percibiendo otro sueldo del Estado, de sus bancos, de sus instituciones, de las municipalidades, de las juntas de educación y de las empresas de economía mixta, a los cuales se les suspendió el beneficio del Fondo de Jubilaciones tardíamente, girándoseles recursos en demasía que no les correspondía. Aunado a estos cobros, existen también las sumas giradas de más a los pensionados estudiantes que incumplen los preceptos estipulados en la ley y reglamento para tener el beneficio derivado del fallecimiento de la persona servidora fallecida o de la persona jubilada judicial.  
c.Remanentes de sumas pendientes de cobro relacionadas con el Reconocimiento del Tiempo Servido, que gestionan sobre el beneficio de la jubilación o de la pensión.  
  
Otros aportes por cobrar a Entidades Deductoras  
Corresponde a cuentas por cobrar a las entidades deductoras por conceptos diversos entre los cuales los más relevantes son producto de la anulación de pagos de asignaciones por exclusión de la persona beneficiaria del Fondo de Jubilaciones y Pensiones; ajustes en los montos del beneficio que provocaren sumas por cobrar.

Información de Políticas aplicables al Informe, se puede consultar el apartado N° 4 de la "Información destacada".

Nota 17  
Intangibles  
Al 31 de octubre de 2025

Detalle	Monto	Amortización	Total
Sistema inversiones "Internet Systems Development Insyde S.A"	7 618 670	-7 618 670	-

El Fondo de Jubilaciones y Pensiones no tiene registros relacionados con Bienes Intangibles para este mes contable.

Información de Políticas aplicables al Informe, se puede consultar el apartado N° 4 de la "Información destacada".

Nota 18  
Retenciones A Pensionados  
Al 31 de octubre de 2025

Comprende las retenciones mensuales aplicadas en la planilla de las personas jubiladas y pensionadas. Incluye las deducciones de las entidades deductoras, las cuales se cancelan dentro del periodo, excepto la retención del impuesto sobre la renta y la cuota obrera por enfermedad y maternidad son honradas hasta el mes siguiente de su aplicación.

		Año 2025	Año 2024
Cuenta Contable	Retenciones a Jubilados y Pensionados	Octubre	Octubre
211.01.01.00.00.1.00.01	Impuesto Sobre La Renta	763 187 839	691 327 665
211.01.02.00.00.1.00.01	Caja Costarricense Seguro Social	403 777 953	377 941 438
211.01.04.00.00.1.00.01	Caprede	-	-
211.01.04.00.00.1.00.02	Fondo Socorro Mutuo	-	5 057 694
211.01.04.00.00.1.00.03	Anejud	-	-
211.01.04.00.00.1.00.04	I.N.S.	-	799 392
211.01.04.00.00.1.00.05	Pensiones Alimentarias1	-	-
211.01.04.00.00.1.00.06	Banco Popular	-	-
211.01.04.00.00.1.00.07	Invu	-	-
211.01.04.00.00.1.00.08	Coopeservidores	-	10 001 656
211.01.04.00.00.1.00.09	Cta 20192-8	-	-
211.01.04.00.00.1.00.10	Asojupen	-	-
211.01.04.00.00.1.00.11	CoopeJudicial	-	178 637 964
211.01.04.00.00.1.00.12	Coocique	-	2 724 189
211.01.04.00.00.1.00.14	Servicoop	-	1 882 454
211.01.04.00.00.1.00.15	Coopealianza	-	71 911 714
211.01.04.00.00.1.00.16	Asosejud	-	-
211.01.04.00.00.1.00.17	Anic	-	-
211.01.04.00.00.1.00.18	Coopenae	-	-
211.01.04.00.00.1.00.19	Coopecaja R.L.	-	6 066 330
211.01.04.00.00.1.00.20	Asejuque	-	-
211.01.04.00.00.1.00.21	CoopeSanGabriel	-	1 283 381
211.01.04.00.00.1.00.22	Colegio de Abogados de C.R.	-	1 558 000
211.01.04.00.00.1.00.23	CoopeAnde No. 5	-	-
211.01.04.00.00.1.00.24	Coopesparta	-	1 015 578
211.01.04.00.00.1.00.25	Asociación Deportiva del Pod	-	-
211.01.04.00.00.1.00.26	COOPEMAPRO R.L	-	126 699
211.01.04.00.00.1.00.27	Coopenacional R.L.	-	396 673
211.01.04.00.00.1.00.28	COOPEAFM RL	-	58 058
211.01.04.00.00.1.00.29	SITRAJUD	-	150 646
211.01.04.00.00.1.00.31	Coope San Ramon R.L	-	-
211.01.04.00.00.1.00.32	COOPEMEP R.L	-	-
211.01.04.00.00.1.00.33	COOPEANDE N° 1	-	8 693 199
211.01.04.00.00.1.00.34	Coopeservicios R.L.	-	376 732
211.01.04.00.00.1.00.36	Promotora del Desarrollo Empresarial R.L	-	145 239
211.01.04.00.00.1.00.37	Juzgado de Familia del II Circuito Judicial de San José	-	1 028 958
Total de Retenciones a Jubilados y Pensionados		1 166 965 792	1 361 183 659

Nota 19  
Obligaciones Por Liquidar Empleados y Exempleados  
Al 31 de octubre de 2025

En esta cuenta se registran sumas sujetas a devolución por parte del Fondo de Jubilaciones y Pensiones.

		Año 2025	Año 2024
Cuenta contable	Descripción	Octubre	Octubre
Obligaciones por liquidar por Empl y Ex-Empl			
	ONGJ	3 722 764	3 722 764
	JMAZ	12 263	12 263
211.05.00.00.00.1.00.01	Obligaciones por liquidar por Empl y Ex-Empl	3 807 465	3 735 027
Obligaciones por aportes obrero-patronal			
211.05.00.00.00.1.01.01	C.C.S.S.	48 331	48 331
Obligaciones Diversas			
211.05.00.00.00.1.99.01	Diversas	66 163	66 163
Total General		3 921 959	3 849 521

Corresponden a pagos recibidos de más, en los rubros de cuentas por cobrar como: reconocimiento de tiempo servido fuera del Poder Judicial, derivados por el traslado de cuotas que realiza la Caja Costarricense del Seguro Social u otro régimen de pensiones hacia el Fondo de Jubilaciones y Pensiones, no obstante, para el momento en que los recursos ingresan al Fondo, ya cuentas por cobrar están canceladas, generando un pasivo, el cual se devuelve a gestión de parte.

Información de Políticas aplicables al Informe, se puede consultar el apartado N° 4 de la "Información destacada".

Nota 20  
Obligaciones Transitorias por Liquidar  
Al 31 de octubre de 2025

En esta se registran sumas transitorias que deben liquidarse oportunamente y se compone de los siguientes rubros:

		Año 2025	Año 2024		
Cuenta Contable	Obligaciones Transitorias por Liquidar	Octubre	Octubre	Observaciones	
211.07.01.00.00.1.00.01	Cuotas para otros regímenes		1 001 290 818		
211.07.01.00.00.1.00.02	Cuotas para ROP	0	0		
211.07.01.00.00.1.00.03	Montos devueltos por otros regímenes	1 297 824 472	0	Este rubro corresponde a las cuotas devueltas por la CCSS, relacionados con la reversión de un traslado de cuotas, ya que a la CCSS no le fue factible aplicar las cuotas para conceder la pensión al tramitante, por lo que CCSS realiza la devolución al Fondo de Jubilaciones, por lo que se crea un pasivo a nombre del tramitante.	
211.07.03.00.00.1.00.01	Benef. no retirados y por fallecimiento	59 349 559	53 295 619	Este rubro registra las sumas adeudadas por concepto de liquidaciones por fallecimiento	
211.07.03.00.00.1.01.01	Sumas en transito por aclarar ₡	-253 889 933	-24 121 927	Cuenta transitoria que se utiliza para el registro contable mientras se realiza el estudio por información insuficiente para hacer la consignación contable adecuada.	
211.07.03.00.00.1.01.03	Instituciones Financieras -Banco de Costa Rica ₡				
211.07.03.00.00.1.02.04	Instituciones Financieras Banco Popular ₡	498 197	498 197	Sumas que se reintegran a solicitud de parte.	
211.07.03.00.00.1.03.02	Instituciones Gubernamentales-Ministerio de Hacienda	2 986 011	2 986 011	Sumas que se reintegran a solicitud de parte.	
211.07.03.00.00.1.03.03	Instituciones Gubernamentales-Caja Costarricense Seguro Social	3 804 819	3 804 819	Corresponden a sumas de periodos anteriores por informes de inspección en uno de los casos por pago doble y en el otro por una diferencia en cuotas, en ambos registros se indicó que se hará la devolución a solicitud de parte (CCSS).	
211.07.03.00.00.1.04.01	Anejud	0	0		
211.07.03.00.00.1.04.03	Otros-Errores Bancarios	25 864 212	-29 267 990	Registro en estudio	
211.07.03.00.00.1.05.01	Transitoria de deducción	1 066 972	990 587	Se remitió correo electrónico dentro del periodo de confección del informe, gestionando la depuración del saldo, dado que es una cuenta transitoria	
211.07.03.00.00.1.06.01	Aporte Junta Administradora FJP	345 761	16 701	Corresponde a sumas del 5 x mil que se aplican a planillas colectivas, que deben ser canceladas a la Junta Administradora del FJP, mediante transferencia bancaria	
211.07.03.00.00.1.06.02	Aporte Junta Administradora FJP - Jubilados y Pensionados	19 270 318	18 904 422	Corresponde al monto neto de los aportes del 5 por mil aplica a las personas jubiladas y pensionadas; los cuales se transfieren a la quincena siguiente por medio del BCR; se da un traslape por tema del calendario de pagos de la planilla	
211.07.03.00.00.1.07.01	Intereses ganados en cta. cte Junta. Adm	0	0		
211.07.03.00.00.2.00.01	Sumas en tránsito por aclarar \$	-595 247	-595 247	Cuenta transitoria que se utiliza para el registro contable mientras se realiza el estudio por información insuficiente para hacer la consignación contable adecuada.	
211.07.03.00.00.2.01.04	Instituciones Financieras-Banco Popular \$	232 251	232 251	Sumas que se reintegran a solicitud de parte.	
Total Obligaciones Transitorias por Liquidar		1 156 757 394	1 028 034 260		

Atinente a cuentas por cobrar, existe un criterio emanado por los señores miembros de la Junta Administradora del Fondo de Jubilaciones y Pensiones mediante sesión N° 037-2024 celebrada el 27 de agosto de 2024, que en lo que nos atañe en cuanto a la gestión de cobro indica:

"1.) Tener por recibido y aprobado el criterio jurídico N° 0074-AJ/DJA-2024 del 14 de agosto de 2024, suscrito por los licenciados Eduardo Chacón Monge y Diego Mora Araya, ambos asesores jurídicos de la JUNAFO, solicitado por este cuerpo colegiado referente a la posibilidad legal de esta Junta, para poder realizar el cobro de deudas generadas por personas jubiladas del Fondo de Jubilaciones y Pensiones del Poder Judicial –FJPPJ, a las personas que gozan del beneficio de pensión a raíz del fallecimiento de la persona deudora, lo anterior, con el fin de poder recuperar los dineros pertenecientes al Fondo. 2.) En consecuencia, de acuerdo a las conclusiones emanadas de dicho criterio, tener por atendido el requerimiento de este cuerpo colegiado relativo a la recuperación de las sumas reportadas como deuda que mantienen las personas jubiladas judiciales fallecidas con el Fondo de Jubilaciones y Pensiones del Poder Judicial que son, desde la vía administrativa, imposibles de recuperar, en virtud de que la naturaleza de estas obligaciones son de carácter personalísimo, por lo que no resulta viable cobrar a las personas que resulten beneficiarias de estas prestaciones económicas según los supuestos indicados en el artículo 228 de la Ley Orgánica del Poder Judicial vigente, pues se carece de fuerza obligatoria legal para hacer efectivo su cumplimiento ante el fallecimiento de las personas deudoras. 3.) La Dirección de la JUNAFO y la Asesoría Jurídica de la JUNAFO tomará nota para los fines correspondientes. Se procede con la votación y se aprueba por unanimidad".

Información de Políticas aplicables al Informe, se puede consultar el apartado N° 4 de la "Información destacada".



Nota 21  
Cotización Seguro De Enfermedad y Maternidad  
Al 31 de octubre de 2025

Este pasivo se conforma por la cuota patronal del 8.75% que el Fondo de Jubilaciones y Pensiones debe pagar mensualmente a la Caja Costarricense de Seguro Social (C.C.S.S.), según lo estipulado en el artículo 62 del Reglamento del Seguro de Salud.

			Año 2025	Año 2024
Cuenta Contable	Entidad	Porcentaje	Octubre	Octubre
213.03.00.00.00	Caja Costarricense del Seguro Social	8,75%	707 186 286	661 972 387

Información de Políticas aplicables al Informe, se puede consultar el apartado N° 4 de la "Información destacada".

Nota 22  
Provisiones para pensiones en curso de pago  
Al 31 de octubre de 2025

Este grupo de cuentas se utilizan para el registro de las obligaciones que asume en Régimen, por concepto de las pensiones otorgadas de conformidad con lo beneficios establecidos en la ley; este rubro, se observa en los regímenes que enfrenta déficit en la Provisión, los recursos que ingresan se trasladan al rendimiento neto de la Reserva en Formación.  
Se debita generalmente por la cancelación de los beneficios mensuales y el pago de décimo tercer mes, por ajustes relacionados con movimientos de planilla, se acredita por los recursos derivados de la cuenta patrimonial "Reservas en formación" y de las utilidad neta obtenida por los recursos de las reservas que son colocados en instrumentos de inversión.

			Año 2025		Año 2024	
			Octubre		Octubre	
Cuenta Contable	Nota	APORTES POR COBRAR	Detalle	Total	Detalle	Total
214.01.01.00.00	22.1	Recursos recibido de reservas en formación		2 031 670 142 552		1 867 352 194 410
214.01.02.00.00	22.2	Menos: Pago plan de beneficios		-1 151 091 550 914		-1 052 177 731 822
214.01.02.00.00.1.00.01		P. Plan de Beneficios Ordinarios Jub.	-948 938 744 720		-866 982 271 809	
214.01.02.00.00.1.00.02		P. Plan de Beneficios Aguinaldo Jub.	-72 344 109 080		-65 567 625 391	
214.01.02.00.00.1.01.01		P. Plan de Beneficios Ordinarios Pens.	-116 794 881 136		-106 991 143 814	
214.01.02.00.00.1.01.02		P. Plan de Beneficios Aguinaldo Pens.	-8 911 242 343		-8 122 577 289	
214.01.02.00.00.1.02.01		P. Plan de Beneficios Traslados Otros Regímenes	-4 102 573 635		-4 514 113 520	
TOTAL (Provisión para pensiones en curso de pago)				880 578 591 638		815 174 462 588

Detalle mensual de afectación a las reservas

		Año 2025	Año 2024
214.01.01.00.00	Recursos recibido de reservas en formación	14 388 256 394	13 618 014 373
214.01.02.00.00.1.00	(Pago Plan De Beneficios Jubilados)	-7 225 546 834	-6 633 979 445
214.01.02.00.00.1.01	(Pago Plan De Beneficios Pensionados)	-852 487 562	-792 892 633
214.01.02.00.00.1.02	P. Plan de Beneficios Traslados Otros Regímenes	0	-156 785 489
Total Mensual		6 310 221 999	6 034 356 806

Este detalle muestra los datos principales de afecta la cuenta "Provisión para pensiones en curso de pago"

Nota: Respecto a la proyección de pago de beneficios futuros, se está trabajando en conjunto con la elaboración de una herramienta que contabilice el tiempo servido. Lo anterior, hace que por el momento no se pueda revelar ni provisionar el pago de beneficios futuros.

Información de Políticas aplicables al Informe, se puede consultar el apartado N° 4 de la "Información destacada".

Nota 23  
Cuentas de orden deudoras y acreedoras  
Al 31 de octubre de 2025

En esta cuenta se registran los saldos de las cuentas por cobrar por concepto de reconocimiento de tiempo servido en otras dependencias o instituciones públicas, de aquellos servidores en condición de propietarios que renunciaron al Poder Judicial; lo anterior, según criterio emanado por la Auditoría Judicial.

	Año 2025	Año 2024
Concepto	Octubre	Octubre
Cuentas de Orden	609 545 472	518 185 343

Se indica que estás cuentas no forman parte de la ecuación contable, su finalidad es cumplir con el principio de representación razonable, explicado en el apartado de Principios de Información Contable, del documento de Políticas contables vigente.

Información de Políticas aplicables al Informe, se puede consultar el apartado N° 4 de la "Información destacada".

Nota 24  
Rendimientos Acumulados  
Al 31 de octubre de 2025

En esta cuenta se registra el traslado de los rendimientos del período anterior

		Año 2025	Año 2024
Cuenta Contable	Descripción	Octubre	Octubre
313.00.00.00.00	Rendimientos devengados	5 225 917 004	- 4 916 108 239
313.02.00.00.00	(Traslado de recursos a la provisión para pensiones)	- 5 225 917 004	4 916 108 239
Total de Rendimientos Acumulados		-	-

Información de Políticas aplicables al Informe, se puede consultar el apartado N° 4 de la "Información destacada".

Nota 25  
Resultado del periodo  
Al 31 de octubre de 2025

En esta cuenta se registran el resultado del periodo (acumulado).

Cuenta Contable	Descripción	Año 2025		Año 2024	Diferencia interanual (2025-2024)
		Periodo actual	Periodo anterior	Periodo comparativo	
		Octubre	Setiembre	Octubre	
500.00.00.00.00	Ingresos	8 752 739 551	7 799 757 215	6 273 169 282	-2 479 570 270
	Total de Ingresos	8 752 739 551	7 799 757 215	6 273 169 282	-2 479 570 270
400.00.00.00.00	Gastos	6 744 735 035	2 573 840 210	4 548 910 691	-2 195 824 345
	Total de Gastos	6 744 735 035	2 573 840 210	4 548 910 691	2 195 824 345
Total Utilidad mensual		2 008 004 516	5 225 917 004	1 724 258 591	283 745 925
Total Utilidad acumulada		48 674 572 755	46 666 568 239	47 095 315 628	1 579 257 127

Detalle mensual de la utilidad del periodo

Mes	Año 2025	Año 2024
Enero	5 938 989 501	3 456 137 221
Febrero	2 473 366 455	4 819 301 608
Marzo	1 898 733 627	2 761 489 124
Abril	4 830 774 531	4 497 114 689
Mayo	7 254 314 234	12 551 979 134
Junio	6 955 254 014	5 591 139 737
Julio	5 769 872 158	3 780 356 464
Agosto	6 319 346 713	4 721 689 412
Septiembre	5 225 917 004	4 916 108 239
Octubre	2 008 004 516	1 724 258 591
Total utilidad acumulada anual	48 674 572 755	47 095 315 628

Este monto se traslada con el cierre de periodo a la cuenta de rendimientos acumulados y posteriormente el mes siguientes se traslada a la cuenta de la Provisión.

Acotaciones relacionadas:

El "Resultado del periodo", se fundamenta en las siguientes premisas:

1. Al realizar la valorización y/o actualización de los registros contables cuya moneda de origen es diferente a colón, tanto a nivel de los instrumentos de inversión así como las cuentas corrientes, considerando que se utiliza el tipo de cambio de compra del sector público no bancario produce un efecto etéreo en las cuentas de contables del balance, el cual se materializa en términos reales en las cuentas que representan "efectivo", hasta tanto no se ejecute un vencimiento o una operación bursátil de los instrumentos financieros o los valores en cuenta corriente que impliquen operaciones en las cuales intervenga el efecto del tipo de cambio.

2. Comparando el tipo de cambio para las operaciones con el sector público bancario respecto al mes anterior, se puede entender que:  
"Si la moneda local o de curso legal (colones en Costa Rica) se revalúa o se aprecia, se produce un aumento de su poder de compra, pues al costar menos una unidad de moneda extranjera (divisa), se pueden comprar más bienes y servicios, es decir, se fortalece frente al valor de la divisa), como se muestra a continuación:

Octubre	Setiembre	Diferencia intermensual	Interpretación con respecto a la divisa
502,2	503,75	1,55	Apreciación

En términos sucintos se pueden considerar las siguientes aristas relacionadas con la moneda local o de curso legal con respecto a un dólar:

1. Cuando la interpretación con respecto a la divisa indica:  
1.1. Depreciación: significa que el colón perdió valor respecto al dólar, lo que se significa que se requieren **más** "colones" para comprar un "dólar".  
1.2. Apreciación: significa que el colón ganó valor respecto al dólar, lo que significa que se requieres **menos** "colones" para comprar un "dólar".
2. Es importante acotar que estos resultados son contables y que no siempre se materializan a nivel de cuentas de "Disponibilidades", no obstante si permite realizar estimaciones relacionadas, para lo cual dentro del informe se grafica el comportamiento del tipo de cambio.
3. En la información destacada de este informe hay una recopilación lata de los "acontecimientos macroeconómicos", con el objetivo de ampliar y fundamentar el comportamiento del " Resultado del Periodo".

Información de Políticas aplicables al Informe, se puede consultar el apartado N° 4 de la "Información destacada".

Nota 26  
Flujos de efectivo por actividades de operación  
Al 31 de octubre de 2025

Ganancias o pérdidas por diferencias de cambio y unidades de desarrollo.

		Año 2025		Año 2024
Cuenta Contable	Descripción	Periodo actual	Periodo anterior	Periodo comparativo
		Octubre	Setiembre	Octubre
510.04.10.00.00	Ganancias Por Diferencial Cambiario Y Unidades De Desarrollo (Ud)	1 291 840 372	808 419 047	1 124 963 073
410.04.10.00.00	Pérdidas Por Diferencial Cambiario Y Unidades De Desarrollo (Ud)	2 035 264 528	1 858 851 937	2 882 957 618
Total		-743 424 156	-1 050 432 890	-1 757 994 545

Información de Políticas aplicables al Informe, se puede consultar el apartado N° 4 de la "Información destacada".

Nota 27  
Flujos de efectivo por actividades de operación  
Al 31 de octubre de 2025

Comprende los movimientos de la estimación de deterioro en activos sobre los instrumentos financieros, de cuentas, productos, dividendos y aportes por cobrar.

			Año 2025		Año 2024
Cuenta Contable	Descripción	Moneda	Periodo actual	Periodo anterior	Periodo comparativo
			Octubre	Setiembre	Octubre
411.01.01.00.00.1.00.01	Al valor razonable con cambios en otro resultado integral	Colones	454 166	695 062	
411.01.01.00.00.2.00.01	Al valor razonable con cambios en otro resultado integral	Dólares	671 040	359 381	
411.01.01.00.00.4.00.01	Al valor razonable con cambios en otro resultado integral	UDES			
Total			1 125 206	1 054 444	-
411.01.02.00.00.1.00.01	Al costo amortizado ₡	Colones	350 436	11 381	1 704 181
411.01.02.00.00.2.00.01	Al costo amortizado \$	Dólares			
411.01.02.00.00.4.00.01	Al costo amortizado (UD)	UDES			
Total			350 436	11 381	1 704 181
411.02.00.00.00	Cuentas por cobrar (Vencidas) <sup>1</sup>		3 970 416 329		
Total			3 970 416 329	-	-
Total General			3 971 891 970	1 065 824	1 704 181

1.Producto del inicio del proceso concursal relacionado con los instrumentos de la Financiera Desyfin S.A. se debió reclasificar al rubro de cuentas por cobrar, los instrumentos que estaban en cartera activa, aunado, se aplicó un deterioro del 100% del valor facial, intereses e impuesto de renta relacionado, todo lo anterior, conforme a minuta N° 77-MIN-2025 "Análisis y aplicación del registro contable de deterioro para las inversiones de Financiera DESYFIN." Los acuerdos tomados en la citada minuta, se presentan en el apartado Desyfin de este informe.

Información de Políticas aplicables al Informe, se puede consultar el apartado N° 4 de la "Información destacada".

Nota 28  
Flujos de efectivo por actividades de operación  
Al 31 de octubre de 2025

Comprende los movimientos efectivos (variaciones) correspondientes a las Inversiones al Valor Razonable con Cambios en Otro Resultado Integral (VCRI)

		Año 2025		Año 2024
		Periodo actual	Periodo anterior	Periodo comparativo
		Octubre	Setiembre	Octubre
Cuenta Contable	Descripción			
120.01.00.00.00	Instrumentos financieros	- 2 891 247 732	1 019 609 983	-906 963 945
120.05.02.01.00	Instrumentos financieros-Restringidos	- 91 142 132	258 857 869	386 096 271
314.00.00.00.00	Ajuste por deterioro de instrumentos financieros	- 1 058 116 625	842 481 003	-437 930 708
411.01.01.00.00	Gasto por estimación de deterioro	1 125 206	- 1 054 444	
510.04.10.00.00	Ingreso por diferencial cambiario neto del mes			-1 124 963 073
410.04.10.00.00	Gasto por diferencial cambiario neto del mes			2 882 957 618
510.04.01.00.00	Ganancia por instrumentos no financieros			
410.04.01.00.00	Pérdida instrumentos no financieros			
Total		-4 039 381 282	2 119 894 411	-799 196 163

La Superintendencia de Pensiones (SUPEN) mediante oficio del 20 de agosto de 2024, con el SP-881-2024, relacionado con el comunicado emitido el 13 de agosto de 2024 del Consejo Nacional de Supervisión del Sistema Financiero (CONASSIF), atinente a la intervención de la Financiera Desyfin S.A. donde el Fondo de Jubilaciones y Pensiones del Poder Judicial, mantiene inversiones en títulos valores dentro de la cartera activa. El SP solicita cumplir con "d) Suministrar el registro de la reclasificación de estas inversiones como instrumentos financieros restringidos de conformidad con el catálogo contable vigente."

Así las cosas, en se muestra de forma separa el rubro denominado "Restringidos"; lo anterior, se va a observar en las notas 28 y 30 relacionadas con el Estado de Flujo de Efectivo.

Información de Políticas aplicables al Informe, se puede consultar el apartado N° 4 de la "Información destacada".



Nota 29  
Flujos de efectivo por actividades de operación  
Al 31 de octubre de 2025

Comprende los movimientos efectivos (variaciones) correspondientes a las Inversiones al valor razonable con cambios en resultados

		Año 2025		Año 2024
Cuenta Contable	Descripción	Periodo actual	Periodo anterior	Periodo comparativo
		Octubre	Setiembre	Octubre
120.02.00.00.00	Instrumentos financieros - Al valor Razonable con cambios en resultados	- 1 612 500 072	7 843 737 363	1 510 129 240
Total		-1 612 500 072	-7 843 737 363	1 510 129 240

Información de Políticas aplicables al Informe, se puede consultar el apartado N° 4 de la "Información destacada".

Nota 30  
Flujos de efectivo por actividades de operación  
Al 31 de octubre de 2025

Comprende los movimientos efectivos (variaciones) correspondientes a las Inversiones al Instrumentos financieros - Al costo amortizado

Cuenta Contable	Descripción	Año 2025		Año 2024
		Periodo actual	Periodo anterior	Periodo comparativo
		Octubre	Setiembre	Octubre
120.03.00.00.00	Instrumentos financieros	4 901 855 465	2 149 295 229	- 9 872 601 295
120.05.02.03.00	Instrumentos financieros -Restringidos	- 2 551 437 880	- 2 448 645 582	- 99 319
411.01.02.00.00	Gasto por estimación del deterioro	350 436	11 381	- 1 704 181
Total		-2 350 768 021	299 338 972	-9 874 404 795

La Superintendencia de Pensiones (SUPEN) mediante oficio del 20 de agosto de 2024, con el SP-881-2024, relacionado con el comunicado emitido el 13 de agosto de 2024 del Consejo Nacional de Supervisión del Sistema Financiero (CONASSIF), atinente a la intervención de la Financiera Desyfin S.A. donde el Fondo de Jubilaciones y Pensiones del Poder Judicial, mantiene inversiones en títulos valores dentro de la cartera activa. El SP solicita cumplir con "d) Suministrar el registro de la reclasificación de estas inversiones como instrumentos financieros restringidos de conformidad con el catálogo contable vigente."

Así las cosas, en se muestra de forma separa el rubro denominado "Restringidos"; lo anterior, se va a observar en las notas 28 y 30 relacionadas con el Estado de Flujo de Efectivo.

Información de Politicas aplicables al Informe, se puede consultar el apartado N° 4 de la "Información destacada".

Nota 31  
Flujos de efectivo por actividades de operación y de inversión  
Al 31 de octubre de 2025

La cuenta se conforma por el registro de:

- La parte proporcional de los intereses, rendimientos y dividendos por las inversiones, que fueron adquiridas por el Fondo.
- Además comprende los registros de aquellas inversiones que a su fecha de vencimiento deben ser reclasificados según lo requerido por el ente Rector a las cuentas de vencidos y restringidos.

		Año 2025		Año 2024
		Periodo actual	Periodo anterior	Periodo comparativo
		Octubre	Setiembre	Octubre
Actividades de Operación				
Cuenta Contable	Aumentos	6 087 309 148	- 8 565 280 993	6 601 555 236
120.07.00.00.00	Aumentos de productos y dividendos por cobrar	-6 087 309 148	-8 565 280 993	-6 601 555 236
Actividades de Inversión				
Cuenta Contable	Disminuciones	4 434 992 467	8 258 737 505	4 015 401 520
120.07.00.00.00	Disminuciones de productos y dividendos por cobrar	4 434 992 467	8 258 737 505	4 015 401 520

Información de Políticas aplicables al Informe, se puede consultar el apartado N° 4 de la "Información destacada".

Nota 32  
Flujos de efectivo por actividades de operación  
Al 31 de octubre de 2025

Partidas que debe recuperar el Fondo y se conforma por los siguientes conceptos:

		Año 2025		Año 2024
Aportes por cobrar (Movimiento neto)		Periodo actual	Periodo anterior	Periodo comparativo
Cuenta Contable	Descripción	Octubre	Setiembre	Octubre
130.01.00.00.00	Impuesto sobre la renta por cobrar	- 418 219 419	- 192 638 789	- 127 396 627
130.03.00.00.00	Sumas pendientes de cobrar	1 513 766 991	172 043 019	- 40 002 082
Total		-1 095 547 572	20 595 770	167 398 709

Producto del inicio del proceso concursal relacionado con los instrumentos de la Financiera Desyfin S.A. se debió reclasificar al rubro de cuentas por cobrar, los instrumentos que estaban en cartera activa, no obstante, como se detalla en la nota N° 15 de este informe, los mismos sufren el proceso de deterioro del 100%, así las cosas, las cuentas contables que presentan variaciones son las que se muestran supra, las otras cuentas de grupo muestran efecto cero.

Información de Políticas aplicables al Informe, se puede consultar el apartado N° 4 de la "Información destacada".

Nota 33  
Flujos de efectivo por actividades de operación  
Al 31 de octubre de 2025

Corresponden a los aporte de los trabajadores, del patrono, del estado y jubilados-pensionados que se detallan a continuación:

		Año 2025		Año 2024
Aportes por cobrar (Movimiento neto)		Periodo actual	Periodo anterior	Periodo comparativo
Cuenta Contable	Descripción	Octubre	Setiembre	Octubre
150.01.00.00.00	Aporte por cobrar a los trabajadores	283 884 939	249 688 242	123 968 055
150.02.00.00.00	Aportes por cobrar al Patrono	325 107 245	263 744 600	302 611 020
150.03.00.00.00	Aportes por cobrar al Estado	35 500 237	28 838 782	33 098 454
150.04.00.00.00	Otros aportes por cobrar	- 1 852 857	- 1 608 816	137 415 808
Total		-642 639 564	-540 662 808	-597 093 337

Información de Políticas aplicables al Informe, se puede consultar el apartado N° 4 de la "Información destacada".

Nota 34  
Flujos de efectivo por actividades de operación  
Al 31 de octubre de 2025

Partidas correspondientes a las cuentas por pagar por los siguientes conceptos:

		Año 2025		Año 2024
Pasivos (Movimiento neto)		Periodo actual	Periodo anterior	Periodo comparativo
Cuenta Contable	Descripción	Octubre	Setiembre	Octubre
211.01.00.00.00	Retenciones a Pensionados	73 374 649	- 1 565 563	289 903 258
211.05.00.00.00	Obligaciones por liquidar empleados y exempleados	-	-	12 263
211.07.00.00.00	Obligaciones transitorias por liquidar	- 252 138 621	- 173 486 113	220 616 511
Saldo		-178 763 972	-175 051 676	510 532 032

Información de Políticas aplicables al Informe, se puede consultar el apartado N° 4 de la "Información destacada".

Nota 35  
Flujos de efectivo por actividades de operación  
Al 31 de octubre de 2025

Recursos acumulados generados de las actividades del Fondo de Jubilaciones y Pensiones provenientes en su mayoría de los aportes recibidos de las cuotas obrero patronales-estatales, así como de los intereses netos ganados en inversiones, con el fin de atender las obligaciones que se deriven de los beneficios establecidos reglamentariamente para los jubilados y pensionados actuales así como de los nuevos jubilados y pensionados.

		Año 2025		Año 2024
Cuenta Contable	Descripción	Periodo actual	Periodo anterior	Periodo comparativo
		Octubre	Setiembre	Octubre
214.00.00.00.00	Provisión para pensiones en curso de pago	6 310 221 999	7 573 513 297	6 034 356 806
313.00.00.00.00	Rendimientos acumulados	- 5 225 917 004	- 6 319 346 713	- 4 916 108 239
Total		1 084 304 994	1 254 166 583	1 118 248 567

Información de Políticas aplicables al Informe, se puede consultar el apartado N° 4 de la "Información destacada".

Nota 36  
Flujos de efectivo por actividades de operación  
Al 31 de octubre de 2025

Lo correspondiente a cuota patronal del 8.75% que el Fondo de Jubilaciones y Pensiones debe pagar mensualmente a la Caja Costarricense de Seguro Social (C.C.S.S.).

		Año 2025		Año 2024
Cuenta Contable	Descripción	Periodo actual	Periodo anterior	Periodo comparativo
		Octubre	Setiembre	Octubre
213.03.00.00.00	Caja Costarricense del Seguro Social	33 411 375	- 101 160	- 1 710 579
Saldo		33 411 375	-101 160	-1 710 579

Información de Politicas aplicables al Informe, se puede consultar el apartado N° 4 de la "Información destacada".



Nota 37  
Flujos de efectivo por actividades de inversión  
Al 31 de octubre de 2025

Este rubro corresponde a las Aportaciones Recibidas en Reservas en Formación

		Año 2025		Año 2024
Cuenta Contable	Descripción	Periodo actual	Periodo anterior	Periodo comparativo
		Octubre	Setiembre	Octubre
312.01.01.00.00	Aportaciones Recibidas-Trabajadores	3 401 420 207	3 338 324 196	3 232 383 727
312.02.01.00.00	Aportaciones Recibidas-Patrono	3 721 868 353	3 687 695 356	3 570 629 983
312.03.01.00.00	Aportaciones Recibidas-Estado	406 703 939	403 086 770	390 325 315
312.04.01.00.00	Aportaciones Recibidas-Pensionados	1 635 248 496	1 529 497 256	1 508 573 957
312.01.02.00.00	(Traslado de recursos a la provisión para pensiones en curso de pago)-Trabajadores	- 3 401 420 207	- 3 338 324 196	- 3 232 383 727
312.02.02.00.00	(Traslado de recursos a la provisión para pensiones en curso de pago)-Patrono	- 3 721 868 353	- 3 687 695 356	- 3 570 629 983
312.03.02.00.00	(Traslado de recursos a la provisión para pensiones en curso de pago)-Estado	- 406 703 939	- 403 086 770	- 390 325 315
312.04.02.00.00	(Traslado de recursos a la provisión para pensiones en curso de pago)-Pensionados	- 1 635 248 496	- 1 529 497 256	- 1 508 573 957
Total		-	-	-

Nota 1: El tema de la contribución especial solidaria ya fue resuelto por la Sala Constitucional, tanto así, que el artículo 236 bis de la Ley Orgánica del Poder Judicial ya está vigente con la limitante 50 % como máximo, mediante resolución de la Sala Constitucional del expediente N° 11957-2021, se anula el porcentaje de cotizaciones y la contribución especial solidaria y redistributiva en cuanto excedan el 50% del monto bruto de la pensión que corresponde a la persona jubilada o pensionada. Sin embargo, de conformidad con el artículo 91 de la Ley de la Jurisdicción Constitucional, para evitar graves dislocaciones de la seguridad, la justicia, o la paz social, la Sala gradúa y dimensiona los efectos de esta resolución, de modo que, a partir del mes siguiente de la notificación de la sentencia, las autoridades competentes deberán realizar el ajuste correspondiente conforme a esta sentencia, de manera tal que las cargas tributarias que pesan sobre el monto de las jubilaciones y pensiones no exceda el 50% del monto bruto que recibe el jubilado o pensionado.) La información anterior, fue suministrada por la Asesoría Jurídica de la Dirección de la Junta Administradora del Fondo de Jubilaciones mediante correo electrónico del 6 de marzo del 2024, por lo que se realiza el ajuste contable correspondiente con aval de la jefatura mediante correo del 7 de marzo del 2024.

Nota 2: Dado lo indicado en la nota anterior, a partir de abril del 2024 el saldo de la cuenta por el proceso de Traslados de Recursos, solicitado por la SUPEN, se muestra en cero, contrario al dato del año anterior, donde no se aplicado lo indica en la nota supra.

Información de Políticas aplicables al Informe, se puede consultar el apartado N° 4 de la "Información destacada".

Nota38  
Flujos de efectivo por actividades de operación  
Al 31 de octubre de 2025

Efectos de las ganancias o pérdidas de cambio en el efectivo y equivalentes al efectivo

		Año 2025		Año 2024
Cuenta Contable	Descripción	Periodo actual	Periodo anterior	Periodo comparativo
		Octubre	Setiembre	Octubre
510.04.10.00.00	Ganancias Por Diferencial Cambiario Y Unidades De Desarrollo (Ud)	1 291 840 372	808 419 047	1 124 963 073
410.04.10.00.00	Pérdidas Por Diferencial Cambiario Y Unidades De Desarrollo (Ud)	2 035 264 528	1 858 851 937	2 882 957 618
Total		743 424 156	1 050 432 890	1 757 994 545

Corresponde a la variación de la cuentas de ingresos y gastos de las ganancias o pérdidas por diferencial cambiario y unidades de desarrollo.

Información de Políticas aplicables al Informe, se puede consultar el apartado N° 4 de la "Información destacada".

Nota 39  
Estado de Cambios en el Patrimonio Neto  
Al 31 de octubre de 2025

Corresponde a la Valuación de precios de mercado correspondiente a las inversiones del valor razonable con cambios en el ORI

		Año 2025		Año 2024
Cuenta Contable	Descripción	Periodo actual	Periodo anterior	Periodo comparativo
		Octubre	Setiembre	Octubre
314.00.00.00.00	Ajuste por valuación de instrumentos financieros al valor razonable con cambios en el ORI	1 058 116 625	842 481 003	437 930 708
Total		1 058 116 625	842 481 003	437 930 708

Información de Políticas aplicables al Informe, se puede consultar el apartado N° 4 de la "Información destacada".

Nota 40  
Estado de Cambios en el Patrimonio Neto  
Al 31 de octubre de 2025

Corresponde al traslado o liquidación de recursos

		Año 2025		Año 2024
Cuenta Contable	Descripción	Periodo actual	Periodo anterior	Periodo comparativo
		Octubre	Setiembre	Octubre
313.02.00.00.00	Traslados de recursos	- 5 225 917 004	- 6 319 346 713	- 4 916 108 239
Total		-5 225 917 004	-6 319 346 713	-4 916 108 239

Información de Politicas aplicables al Informe, se puede consultar el apartado N° 4 de la "Información destacada".

**Fondo de Jubilaciones y Pensiones**  
**Información destacada**  
**Por el mes terminado al 31/10/2025**  
**(En colones sin céntimos)**

**1.**

**Inversiones**

1.1.

Distribución de la cartera de inversiones por modelo de negocio

1.2.

Distribución de la cartera de inversiones por moneda

1.3

Distribución de los valores faciales por plazo

1.4

Ingresos financieros por modelo de negocios

1.5

Ingresos financieros por moneda

1.6

Valoración por tipo de cambio

1.7

Comportamiento del tipo cambio

1,8

Caso Financiera Desyfin. S.A

1,9

Efecto de los aranceles

**2.**

**Provisiones para pensiones en curso de pago**

2.1.

Afectación mensual positiva en las reservas

2.2.

Afectación mensual negativa en las reservas

**3**

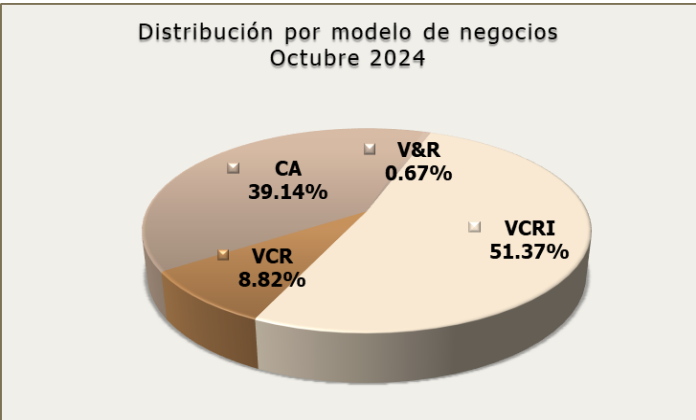
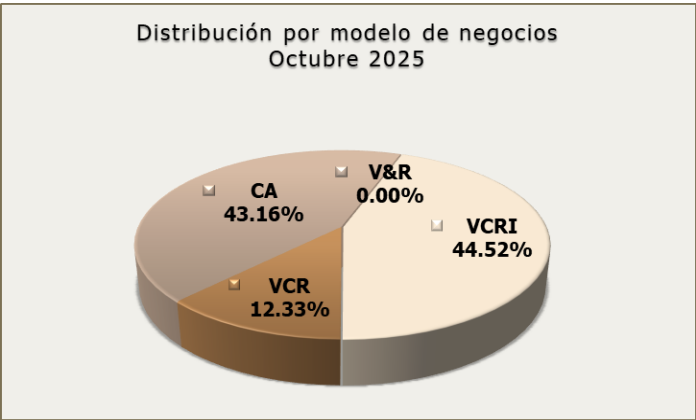
**Acontecimientos macroeconómicos**

**4**

**Políticas relacionadas con los EEFF**

1. Inversiones

1.1. Distribución de la cartera de inversiones por modelo de negocio



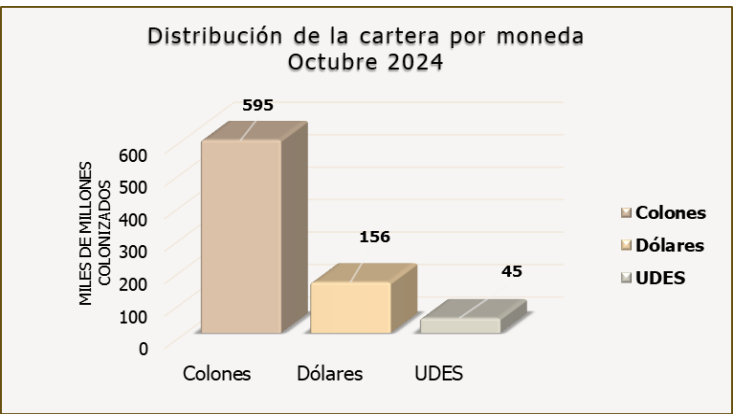
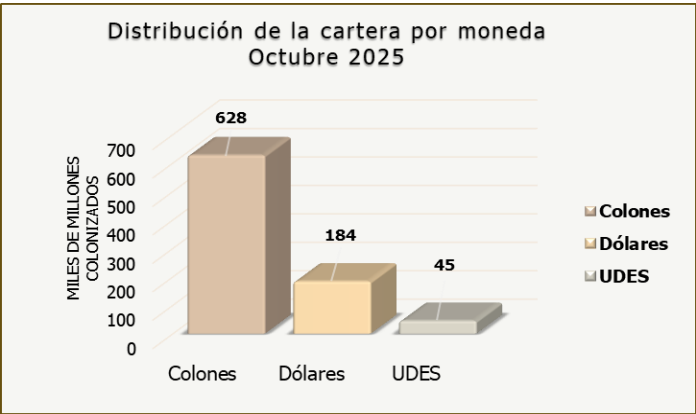
De los gráficos anteriores se puede observar que la distribución de la cartera entre periodos; el cambio se observa en el crecimiento del modelo CA y el decremento en el modelo VCRI. Para ver los valores en términos de moneda puede consultar la nota N° 13 de este informe.

En términos sucintos el modelo de negocio proviene del requerimiento plasmado en la Norma internacional de Información Financiero N° 9 (Instrumentos Financieros), en la cual explica más ampliamente estos términos, pero, para una comprensión del gráfico se explica someramente que lo que significa cada modelo:

- 1. Valor con cambios en resultados integrales (VCRI): Se obtiene con el fin de tener pagos periódicos y en plazos contractuales, no necesariamente se conservan hasta su vencimiento.
- 2. Valor con cambios en resultados (VCR): Se clasificaban los instrumentos que se utilizan para comercializar para aprovechar el costo de oportunidad.
- 3. Costo amortizado (CA): Se adquieren con el fin de mantenerlos hasta el vencimiento del instrumento, por las características del mismo.

La disminución de "7" puntos porcentuales en el modelo VCRI, se ve reflejada en los otros dos modelos, esto da un indicio de la gestión de la cartera de inversiones, cuyo encargado es el Proceso de Inversiones, y como se indica en el documento de Políticas Contables ahí se localiza un enlace para consultar las Políticas de Inversión. El modelo VCR creció en 4%, viéndose reflejado en que el modelo CA decreció en un "5" puntos porcentuales, esto provoca que la cartera tenga un componente de riesgo menos elevado. Además, por el principio de revelación suficiente se muestra "Vencidos & Restringidos" (V&R), que solo representa menos de 1% del total de la cartera.

1.2. Distribución de la cartera de inversiones por moneda



Se observa en términos comparativos entre el 2025 & 2024 el comportamiento del "Total de la cartera", con los valores indicados en la Nota N° 13 de este informe; se observa que:

Monto:	Ø60 273 852 442
Porcentaje:	7.57%
Comportamiento:	Incremento

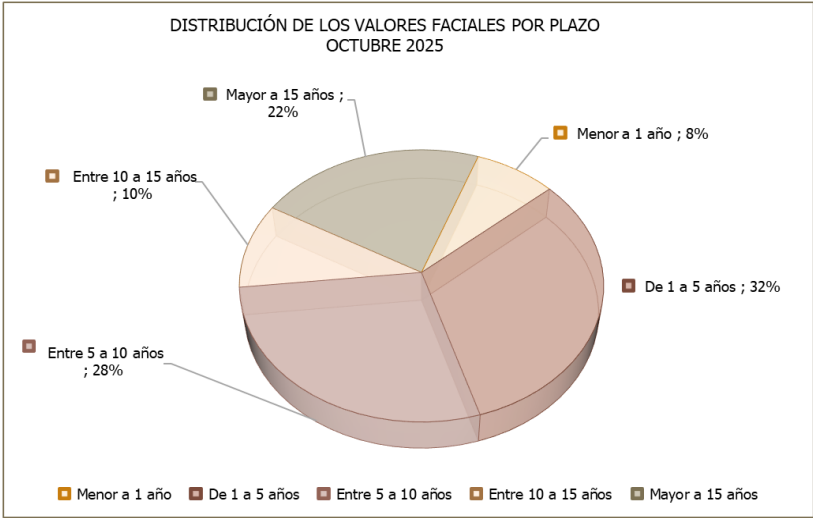
1

Inversiones

1.3.

Distribución valor facial por plazo

Emisor	Menor a 1 año	De 1-5 años	Mayor a 5 y hasta 10 años	Mayor a 10 y hasta 15 años	Más de 15 años	Total general
Gobierno	43 605 144 099.52	184 207 395 064.94	186 034 458 400.00	79 477 550 000.00	51 935 587 440.00	545 260 135 004.46
State Street Investment Management					40 308 382 566.60	40 308 382 566.60
PIMCO					26 987 498 308.41	26 987 498 308.41
Promerica	13 515 400 000.00	7 000 000 000.00				20 515 400 000.00
BAC		12 226 300 000.00	4 000 000 000.00			16 226 300 000.00
Instituto Costarricense de Electricidad		10 102 089 400.00	5 000 000 000.00			15 102 089 400.00
Banco Popular		14 000 000 000.00				14 000 000 000.00
Vanguard					13 755 941 564.50	13 755 941 564.50
BCR SAFI					12 631 881 074.83	12 631 881 074.83
Banco Centroamericano de Integración Económica			12 000 000 000.00			12 000 000 000.00
Banco de Costa Rica		1 715 000 000.00	10 000 000 000.00			11 715 000 000.00
Grupo Mutual Alajuela	6 515 400 000.00	5 000 000 000.00				11 515 400 000.00
Banco Central de Costa Rica		10 100 000 000.00				10 100 000 000.00
Improsa		10 000 000 000.00				10 000 000 000.00
Improsa SAFI					9 699 259 788.00	9 699 259 788.00
Multifondos de Costa Rica					9 507 156 134.76	9 507 156 134.76
Prival SAFI					7 133 017 813.11	7 133 017 813.11
CAF			7 000 000 000.00			7 000 000 000.00
Davivienda		6 300 000 000.00				6 300 000 000.00
Banco Nacional de Costa Rica			6 000 000 000.00			6 000 000 000.00
BlackRock					4 180 218 672.65	4 180 218 672.65
Coopeguanacaste				3 700 000 000.00		3 700 000 000.00
Invesco					3 361 712 236.20	3 361 712 236.20
Banco BCT	2 000 000 000.00					2 000 000 000.00
BN SAFI					1 651 796 064.00	1 651 796 064.00
VISTA SAFI					979 331 762.95	979 331 762.95
Total general	65 635 944 100	260 650 784 465	230 034 458 400	83 177 550 000	182 131 783 426	821 630 520 390.47



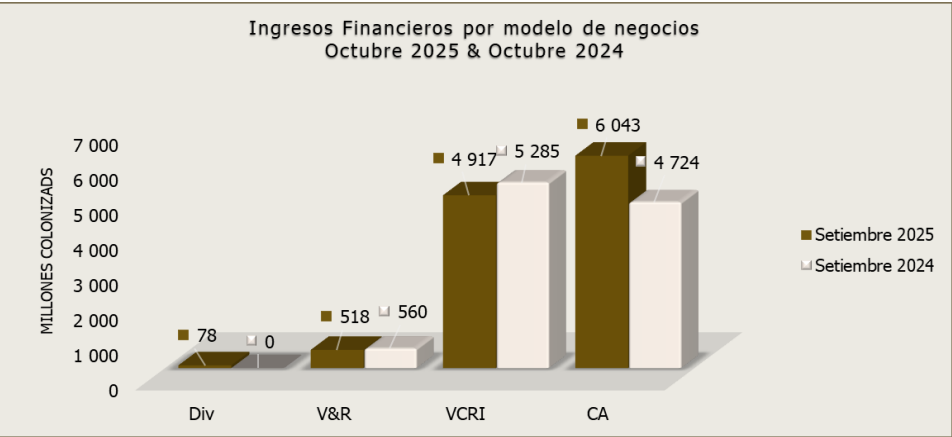
❖ Del cuadro anterior y de su representación gráfica se puede inferir que la mayoría de los instrumentos están en un plazo de 1 a 5 años, se debe considerar que este dato es etéreo, dadas las variantes de la cartera de inversiones, dado las Políticas establecidas en el comité de Inversiones y otros lineamientos.

1

Inversiones

1.4.

Ingresos financieros por modelo de negocios

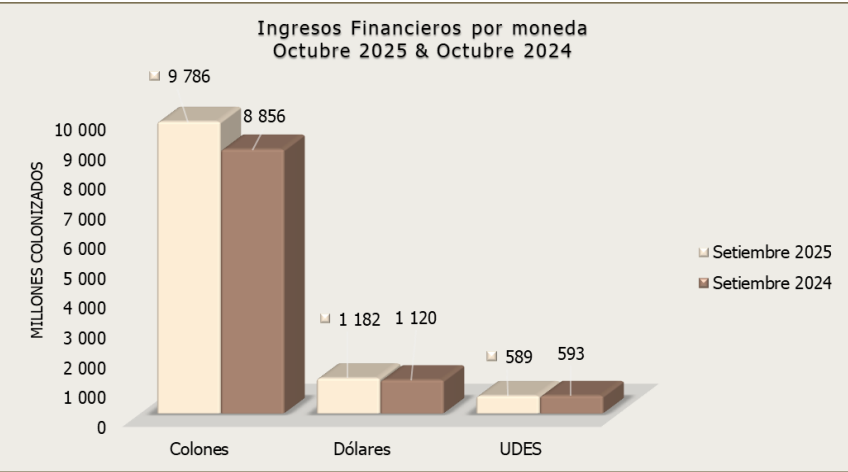


Del gráfico anterior, basado en la Nota N° 14 de este informe se observa una diferencia interanual, donde el modelo del Costo Amortizado es el que presenta un mayor crecimiento, en términos totales se muestra en el cuadro siguiente:

Monto:	Q53 129 672
Porcentaje:	0.40%
Comportamiento:	Incremento

1.5.

Ingresos financieros por moneda



De la gráfica anterior, se puede observar que todavía se mantiene la moneda de inversión principal "**colones**" (85% aproximadamente), considerando que algunos de los instrumentos adquiridos, se ven expresados en el registro de la liquidación del mismo, entre estos los Fondos de inversión.

La diferencia interanual se explica por las condiciones del mercado bursátil son oscilatorias, por lo que la Política de inversiones, se aplica tratando de procurar la elongación de los instrumentos que le componen, por medio de la diversificación en plazo y moneda; que hace que el efecto en los resultados sean óptimos dadas las condiciones actuales, considerando que los resultados de los instrumentos de moneda diferente a la local, si han generado efectos en los valores del instrumento por la actualización del valor por efectos del tipo de cambio y por los precios de mercados. Para comprender el entorno se invita a revisar el apartado de "Acontecimientos macroeconómicos" de este apartado del Informe Financiero.

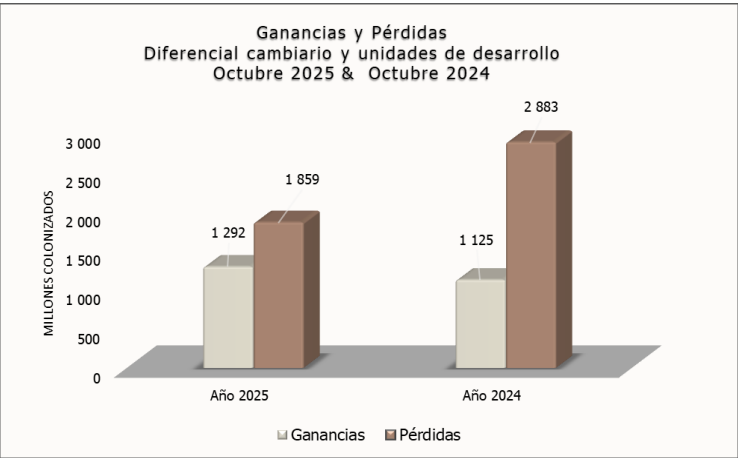
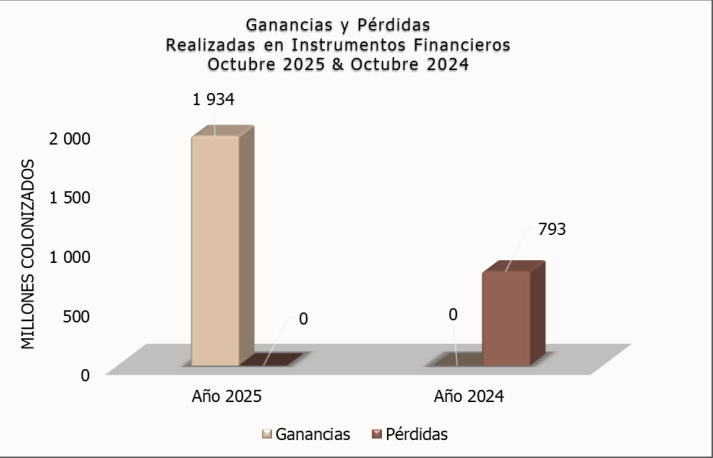


1

Inversiones

1.6.

Valoración de precios y por tipo de cambio



De las graficas anteriores, se observa la oscilación del tipo de cambio el cual genera pérdidas y ganancias contables relacionadas con la variación, las cuales se muestran en forma neta en el siguiente cuadro:

Concepto	Año 2025	Año 2024
Realizada en instrumentos financieros	1 933 935 637	(793 378 049)
Diferencial Cambiario y unidades de desarrollo	(567 011 565)	(1 757 994 545)
Neto del periodo	1 366 924 072	(2 551 372 594)

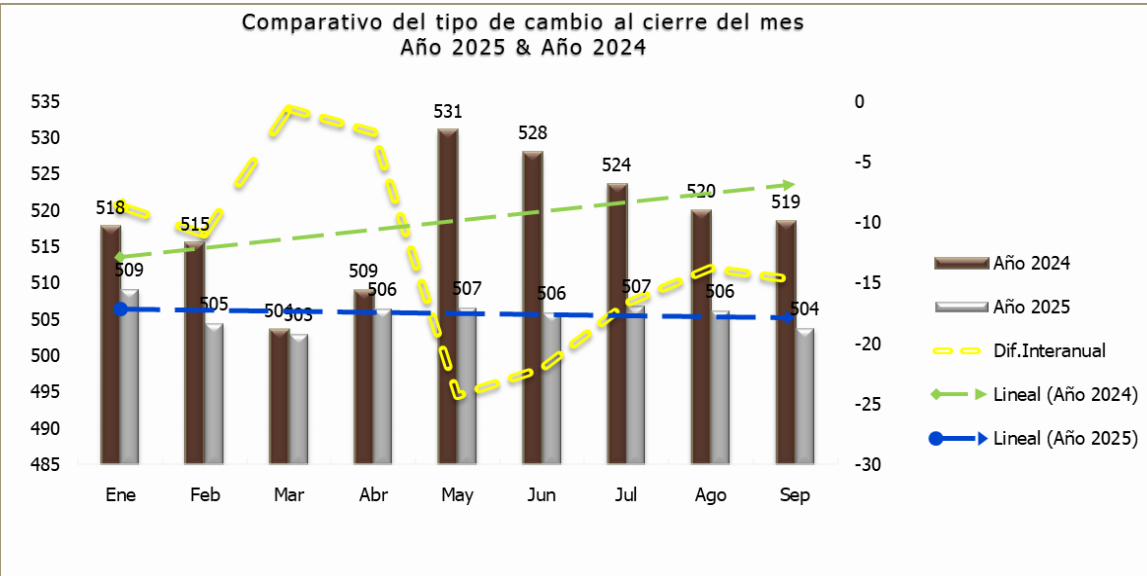
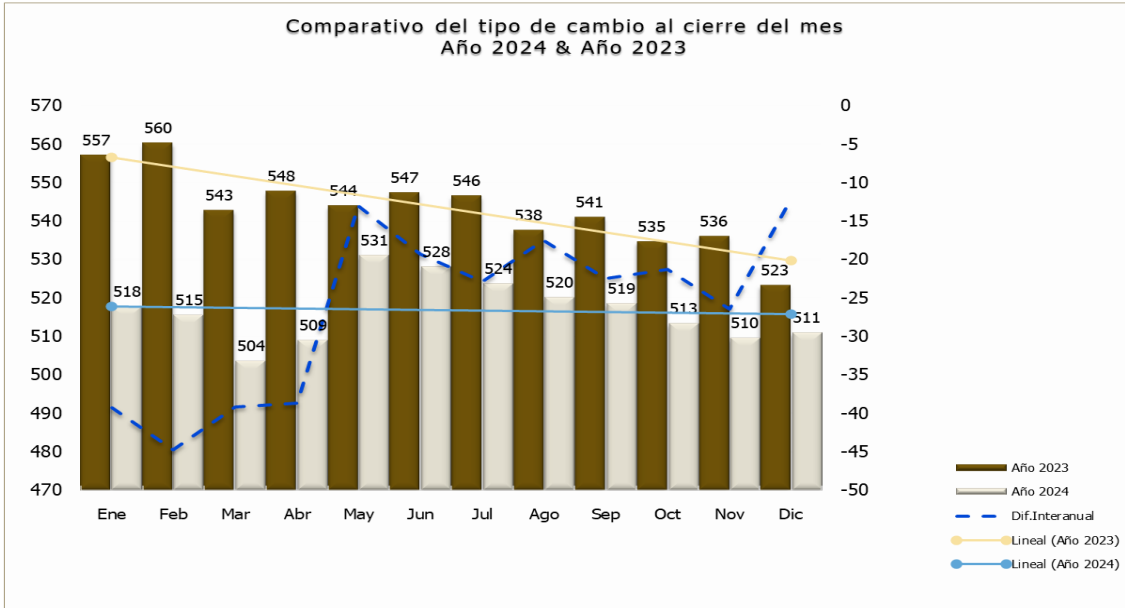
Las discrepancias que se muestran supra, se explican con los datos recabados del comportamiento del mercado bursátil y los factores que lo influyen, para lo cual se puede consultar el apartado de "Acontecimientos Macroeconómicos" de este Estado. Cabe destacar, que las perdidas contables registradas han disminuido considerablemente si lo vemos comparativamente y las ganancias contables tuvieron un crecimiento positivo comparativamente; razón por la cual en este mes no existen pérdidas realizadas en instrumentos financieros.

1.

Inversiones

1.7.

Comportamiento del Tipo de cambio



Es importante considerar, que el tipo de cambio que se muestra es el del sector público no bancario, con el cual se colonizan las cifras según se acota en el documento de Políticas Contables. El comportamiento del tipo de cambio se explica a continuación:

- Se observa que para el año 2024 se mantiene "una apreciación de los colones", entendiendo que para comprar un dólar se requieren menos colones que el año anterior. En el año 2025, para este mes se dio una "depreciación", como lo pueden otear en la Nota N° 25 del informe.
- La línea punteada demuestra el comportamiento de la brecha entre el año 2024 y el 2023, para una diferencia negativa interanual de ₡27.00. Para este mes la diferencia acumulada es de ₡6.00.
- El tipo de cambio se ve influenciado por los procesos endógenos y exógenos de la economía local e internacional, de las políticas que dictan los Bancos Centrales para controlar estos procesos, mediante la herramienta llamada "operaciones de estabilización" para evitar fluctuaciones violentas en el tipo de cambio, para conocer más información sobre este tema pueden consultar el apartado "Acontecimientos Macroeconómicos" de este informe.

1

Inversiones

1.8.

Caso Desyfin S.A.

1.8.1.

Contexto

**A.** El Consejo Nacional de Supervisión del Sistema Financiero (Conassif) acordó la resolución de la financiera privada Desyfin S.A, tras determinar la inviabilidad financiera, por que se da evidencia de actuaciones contrarias a las disposiciones regulatorias vigentes y sanas prácticas. Entre estos hechos se cita:

- 1.Incumplimiento de las normas de suficiencia patrimonial: Caída en la suficiencia patrimonial la cual pasó de un 10,3% reportada en julio del 2024 a -10,7% a agosto del 2024.
2. Reducción del patrimonio por pérdidas de la entidad; debido al déficit en las estimaciones de la cartera crediticia
- 3.Riesgo en la seguridad y solvencia de la entidad, por débil gestión crediticia, inconsistencia en la información suministrada, limitada labor de la Auditoría Interna y obstaculización de labores de supervisión.

Lo anterior, producto del estudio realizado por la Superintendencia General de Entidades Financieras (Sugef).

**B.**Según lo indicado por la CONASSIF en oficio N.º CP-5-2024 de fecha 13 de agosto 2024, se indica lo referente a la Financiera Desyfin S.A: El Consejo Nacional de Supervisión del Sistema Financiero (Conassif), en su sesión 1896-2024, celebrada el 9 de octubre de 2024. ordenó con fundamento en el marco jurídico aplicable y en el informe final del proceso de intervención de Financiera Desyfin S.A, resuelve en términos sucintos:

1. Declarar su inviabilidad, por la pérdida del patrimonio y la no aprobación por los accionistas de un plan de regularización de la Entidad que debía abarcar tres pilares: I) capitalización, II) robustecimiento de la liquidez y III) transformación del gobierno corporativo.
2. Dar por finalizado si proceso de intervención.
3. Ordenar el inicio de un proceso de resolución por un plazo de un año.

**C.** La Superintendencia de Pensiones (SUPEN) mediante oficio del 20 de agosto de 2024, con el SP-881-2024, relacionado con el comunicado emitido el 13 de agosto de 2024 del Consejo Nacional de Supervisión del Sistema Financiero (CONASSIF), atinente a la intervención de la Financiera Desyfin S.A. donde el Fondo de Jubilaciones y Pensiones del Poder Judicial, mantiene inversiones en títulos valores dentro de la cartera activa. El SP solicita cumplir con "d) Suministrar el registro de la reclasificación de estas inversiones como instrumentos financieros restringidos de conformidad con el catálogo contable vigente."

1.8.2.

Efectos contables y revelación suficiente

**A.** Así las cosas, a partir del mes de agosto se muestra de forma separa dentro de las notas a los Estados Financieros un apartado denominado " Vencidos y Restringidos", donde se evidencia de forma numérica la afectación que tiene lo acaecido con las inversiones en instrumentos de la financiera específicamente en notas N° 7,13,14, 15, del Informe.

**B.** El tratamiento contable que se debe dar a los registros se explica en el documento de Políticas Contables en los puntos: 2.5.8 (Deterioro del valor de los activos), 2.5.9. (Vencidos y Restringidos), 2.5.10 (Determinación de incrementos significativos en el riesgo crediticio) 2.5.11. (Medición de las pérdidas crediticias esperadas), esta información es un extracto de lo que indica la Norma Internacional de Información Financiera N° 9 "Instrumentos Financieros".

**C.**De forma breve se explica el procedimiento que se realizó para efectos de enlazar los cambios que se dieron en los registros contables:

1. Se reclasifican los instrumentos a "Vencidos y restringidos" como lo indica la Supen, se otea en las notas 13 y 14
  2. Aquellos instrumentos que se vencieron se reclasifican de "Vencidos y restringidos" a Cuentas por cobrar ya que no pertenecen a la cartera activa del Fondo de Jubilaciones, se observa en la nota 15
  - 3.Por medio de valoración a precios de mercado utilizando el vector de precios, se puede observar que en la nota 7 se reconoce un registro dentro del grupo de cuentas que establece la Supen, dentro de Ajuste a Patrimonio, la subcuenta Ajuste por Deterioro y por Valuación de Instrumentos Financieros Restringidos; el objetivo de esta cuenta es registrar y revelar contablemente las pérdidas o las ganancias no realizada y los ajustes a los instrumentos "Restringidos". Ahora bien, es importante acotar que los instrumentos que se valoran corresponden al modelo de negocios "Valor razonable con cambios en resultados integrales"; los modelos de negocio son explicados en el punto N° 2.5. Políticas Específicas.
- D.** El reconocimiento de una pérdida o una ganancia no contable se tendría que materializar hasta que dé el resultado del "proceso resolutivo", mientras tanto, no es recomendado por la NIIF, según lo explicado en los puntos de las Políticas Contables indicados en el apartado 2.2. Conjugado a lo anterior, cumpliendo con el precepto de la "prudencia" no se puede estimar un deterioro porque como se va a explicar en el apartado de seguimiento no se ha definido cuales van a ser las variables para realizar los posibles escenarios.

1

Inversiones

1.8.

Caso Desyfin S.A.

E.En el Informe Financiero dentro del apartado de “Información destacada” en el grafico “Distribución de la cartera de inversiones por modelo de negocio”, se observa de forma separada cumpliendo con la revelación suficiente que el rubro “Vencidos y Restringidos” únicamente representa un 1% de la cartera total de las inversiones.

1.8.3.

Seguimiento

A. Actualmente el caso Desyfin está en proceso de resolución el cual consiste en términos sucintos en:

1. La conformación de un primer bloque de activos de calidad denominado “banco bueno”, que se transferiría a una entidad financiera solvente. A cambio, esta entidad solvente asumirá pasivos de la Financiera hasta el valor de los activos trasladados, monto que se determinará una vez que se lleve a cabo la negociación con la entidad interesada.
- 2.Un segundo bloque conocido como “banco malo”, que corresponde a los activos que no adquiera la entidad financiera solvente y que se traspasarían a un fideicomiso, para su venta en beneficio de los acreedores.
- 3.En caso de que la resolución propuesta no surta efecto o quede un remanente de activos, se procedería a subastarlos y venderlos de forma directa.
- 4 En última instancia, los activos cuya venta no haya sido posible de concretar en el proceso de resolución, se enviarían al proceso concursal ante la instancia judicial correspondiente.

B.Durante el proceso de intervención se acercó una entidad solvente interesada en el “banco bueno”, además de otras entidades con el interés de participar en un potencial proceso de resolución. Dichas acciones están amparadas al acuerdo de intervención de la Financiera, emitido por el CONASSIF en la sesión1883-2024, en el punto 10, inciso g.

C.La Administración de la Resolución se encauzará en buscar la mayor recuperación posible de los recursos. Este proceso podrá extenderse hasta por un año, que es el término máximo de resolución según la Ley de Creación del Fondo de Garantía de Depósito y de Mecanismos de Resolución de Intermediarios Financieros (Ley 9816).

D.Respecto a los depósitos de hasta ₡6 millones, éstos se encuentran totalmente garantizados independientemente del mecanismo de resolución o liquidación aplicado a la Financiera.

E. En cuanto a la Dirección de la Junta Administradora del Fondo de Jubilaciones y Pensiones del Poder Judicial (JUNAFO), se realizaron las siguientes acciones:

- 1.Proceso de Inversiones se realizó un documento para el Comité de Inversiones el cual se presentó ante los señores miembros la Junta Administradora del Fondo de Jubilaciones el 19-8-2024.
2. El Subproceso Administrativo Financiero realizó las reclasificaciones contables correspondientes mediante la documentación desde la normativa contable y con los insumos de los Sistemas existentes; adicionado a esto se actualizaron los Informes Financieros y sus notas; así como el documento de Políticas Contables. Se mantiene el proceso de registro siguiendo lineamientos establecidos.
- 3.La JUNAFO, mediante oficio N° 0471-DJA-2024 del 7 de noviembre, realiza una consulta a Licda. MKS, Resolutora Financiera, en el cual se plantean una serie de consultas atinentes al tema, este oficio es reiterado en el mes de enero del 2025.
4. Mediante nota N° RES-FD-0267-2025, del 31 de enero de 2025, se recibe de la "Administradora Titular de la Resolución Financiera Desyfin. S.A. en el cual indican lo siguiente:

*"En cuanto al estatus del trámite con las entidades financieras solventes interesadas en adquirir el "banco bueno", debemos informarles que, de acuerdo con lo estipulado en el artículo 132 de la Ley 7558, Ley Orgánica del Banco Central de Costa Rica, y los acuerdos de confidencialidad firmados con las entidades proponentes involucradas en el proceso de resolución, la información relacionada con el avance de dicho trámite se encuentra sujeta a estrictas restricciones de confidencialidad. Por tal motivo, no es posible proporcionar detalles específicos o actualizaciones directas en este momento."*

5. El 13 de junio de 2025, mediante comunicado CP-16-2025:



13 de junio, 2025  
CP-16-2025

Ahorrantes de Desyfin recibirán ₡63 839 millones de colones

- 74% de los ahorrantes recibirán el 100% de sus recursos.
- Sobre ahorros no garantizados se pagará el 48,97%, conforme a su vencimiento.
- La Administración trabaja en acciones adicionales para otorgar un pago adicional.

El Consejo Nacional de Supervisión del Sistema Financiero (Conassif), en la sesión 1945-2025 de hoy, ante la recomendación de la Administración de la Resolución de la Financiera Desyfin, aprobó un mecanismo de resolución que permitirá recuperar el 100% de sus recursos a 2 989 personas con depósitos garantizados hasta por ₡6 millones (74% de los ahorrantes de la Financiera). Para el caso de los 1 031 depositantes con ahorros superiores a los ₡6 millones (26% restante), se les devolverá el 48,97% de sus depósitos sobre el exceso, conforme a la fecha de vencimiento.

1

Inversiones

1.8.

Caso Desyfin S.A.

6. El 1 de julio 2025, por parte de la Resolutora se recibe el comunicado CP-RD-02, en la cual indica lo mismo del comunicado indicado supra, pero además indica que la devolución de los depósitos garantizados se realizará únicamente en colones, de conformidad con lo dispuesto en la Ley 9816, mientras que el monto que corresponda sobre el exceso de los ¢ 6 millones se pagará en la moneda en la que el ahorrante tenga los recursos sea colones, dólares o ambas. El trámite para iniciar el proceso de devolución inicia el 1 de julio con la inscripción de la cuenta IBAN.
7. Con la nota de crédito N° 819007 del 19 de agosto, se recibe el monto de ¢ 1,469,100,000.00, con el cual se abona el principal de la boleta N° 421081964343, correspondiente al 48.97% indicado por el CP-16-2025 de CONASSIF.
- 8.El 20 de agosto de 2025, mediante comunicado de prensa CP-19-2025:

COMUNICADO DE PRENSA

29 de agosto, 2025  
CP-19-2025

**Conassif aprueba venta de activos de Desyfin que permitirá recuperar cerca de un 13% adicional a depositantes no garantizados**

- Transacción incrementa la recuperación de los depositantes hasta aproximadamente el 62,20%.
- Entidades involucradas deben formalizar contratos de compra y venta con terceros.
- Pago adicional se realizará antes de iniciar el proceso concursal, previa autorización del Conassif.

El Consejo Nacional de Supervisión del Sistema Financiero (Conassif), en su sesión extraordinaria 1962-2025, celebrada el 18 de agosto del 2025, aprobó la venta de activos de Financiera Desyfin S.A., consistentes en la venta de derechos sobre contratos de leasing.


Esta transacción permitiría aumentar la distribución de recursos a los depositantes no garantizados de la entidad, que ya fue entregado el jueves 14 de agosto a quienes entregaron la información respectiva y en el tiempo establecido por la Resolución, pasando de un 48,97% a aproximadamente un 62,20% sobre el exceso de los ¢6 millones.

La adquisición de derechos sobre contratos de leasing la realizará BCR Leasing Premium Plus S.A., subsidiaria del conglomerado financiero del Banco de Costa Rica (BCR), e incluye un total de 1.083 operaciones a un precio neto de compra de hasta \$14 618 millones. Este monto representa un 82,80% del saldo bruto de las operaciones (\$17 655 millones).

La oferta aprobada también contempla la cancelación de la obligación que Arrendadora Desyfin S.A. mantiene con la Financiera, por un monto de \$747 millones. En total, la operación representaría para la Financiera \$15 365 millones en disponibilidades, recursos que se utilizarán para incrementar el porcentaje de recuperación de los depositantes no garantizados. De esta forma, se estima que el recorte se reduciría del 51,03% a un 37,80% aproximadamente.

Para que se concrete la transacción y de previo a que los recursos ingresen a la Financiera, las entidades involucradas deberán cumplir una serie de condiciones contractuales, legales y de plazos definidas por el Conassif.

De completarse la transacción, se realizará antes de iniciar proceso concursal el 9 de octubre del presente año, y los detalles operativos se comunicarán oportunamente. Adicionalmente, la Resolución trabaja en la posible venta de otros activos de la Financiera en beneficio de los depositantes.



- 9.El 12 de setiembre de 2025, mediante comunicado de prensa CP-20-2025:

COMUNICADO DE PRENSA

12 de setiembre, 2025  
CP-20-2025

**Se pagará a los depositantes no garantizados de Desyfin con depósitos que vencen después del 9 de octubre**

- La suma total por distribuir es de aproximadamente \$50,7 millones.
- Pagos finalizarán a más tardar el 19 de setiembre.
- También se autorizó la adjudicación de 17 bienes inmuebles por \$4,7 millones.

En línea con lo resuelto por el Consejo Nacional de Supervisión del Sistema Financiero (Conassif) dentro del proceso de resolución de Financiera Desyfin S.A., se informa a los depositantes con depósitos que vencen después del 9 de octubre de 2025, que se les realizará el pago correspondiente al 48,97%, a más tardar el 19 de setiembre próximo, en las cuentas registradas previamente durante el proceso de resolución. En total se trata de 193 depositantes, entre los que se distribuirá un monto total aproximado de \$50,7 millones.

Adicionalmente, luego de que la Administración de la Resolución efectuara los procedimientos pertinentes, el Conassif aprobó la adjudicación de 17 bienes inmuebles de la Financiera, por los cuales se obtendrá un monto total aproximado de \$4,7 millones. Esta suma contribuirá a una distribución adicional de recursos a los depositantes no garantizados de la entidad, antes de que finalice el proceso de resolución.

Los montos recibidos en estas adjudicaciones forman parte de los esfuerzos adicionales que realiza la Resolución para recuperar recursos en beneficio de los depositantes de la Financiera.

Por otra parte, se insta a las 2.578 personas que aún no han acreditado su cuenta IBAN a realizar dicho trámite de manera presencial en las oficinas de Desyfin, de lunes a viernes, en horario de 9:00 a.m. a 5:00 p.m., con el fin de ser incluidas en las siguientes etapas de pago, antes del cierre del proceso de resolución.

Finalmente, es importante que las personas se mantengan alertas ante posibles intentos de estafa, por lo que es conveniente no compartir información sensible como contraseñas, números de cuenta o cédula por teléfono, correo o mensajes.

Oficina de prensa  
molina@supenal.f.c.cr  
comunicacion@supenal.f.c.cr



Información destacada

1. Inversiones


1.8. Caso Desyfin S.A.

10. Con la nota de crédito N° 916014 del 17 de setiembre, se recibe el monto de ¢ 4,162,450,000.00, con el cual se abona el principal de las boletas N°CRFDESYB0374,CRFDESYB0408 y CRFDESYB0366 , correspondiente al 48.97% indicado por el CP-16-2025 de CONASSIF.

11.El 30 de setiembre de 2025, mediante comunicado de prensa CP-21-2025:



12.El 9 de octubre de 2025, mediante comunicado de prensa CP-22-2025:



13.Con la nota de crédito N° 1030007 del 31 de octubre, se recibe el monto de ¢259,900,000.00, con el cual se abona el principal de las boletas N° CRFDESYB0358, CRFDESYB0366, CRFDESYB0374, CRFDESYB0408, correspondiente al monto indicado en el CP-22-2025 de CONASSIF.

14. Dada la fecha del inicio del Proceso Concursal, el 9 de octubre, se gestionan reuniones técnicas para definir el "Análisis y aplicación del registro contable de deterioro para las inversiones de Financiera DESYFIN", los acuerdos quedaron en minuta N°077-MIN-2025, a continuación se indican los acuerdos tomados:

1

Inversiones

1.8.

Caso Desyfin S.A.

En acuerdo N.º 1, se avala aplicar por unanimidad:  
Realizar el cálculo el deterioro del activo en etapa 3.  
Aplicar el asiento de deterioro con fecha 8-10-2025.  
Detener a nivel de sistemas, el cálculo de intereses y retirar de la cartera activa los instrumentos de Desyfin con fecha 08 de octubre de 2025.  
Realizar un asiento de reclasificación de principal deteriorado e intereses; a categoría de cuentas por cobrar de forma separada los faciales y los intereses.

En acuerdo N.º 2, adoptar y aplicar la metodología sugerida por el Proceso de Riesgos, de deteriorar el 100% de los saldos residuales, considerando que no se identifican suficientes elementos que sustenten una recuperación probable superior y que persiste una incertidumbre asociada a los resultados del Proceso Concursal, al ser una etapa inicial.  
Se acota que esta metodología aplicará para los instrumentos de cartera activa reclasificados a cuenta por cobrar, para el instrumento vencido que está en cuenta por cobrar desde agosto del 2024. Aunado a esos faciales, también se aplicará para los intereses asociados a los instrumentos.

15. En la nota N° 15 de este informe se muestra el monto de la cuenta por cobrar de los valores faciales, intereses e impuesto relacionado con los instrumentos Desyfin S.A. a continuación se muestran para efectos de revelación:

	Valor facial en CXC	(Estimación deterioro)
VDesyfin N 421081964343	732 600 000	732 600 000
VDesyfin N 422051007629	1 221 000 000	1 221 000 000
VDesyfin N 023030156618	610 500 000	610 500 000
VDesyfin N 023101397071	244 200 000	244 200 000
<b>Total</b>	<b>2 808 300 000</b>	<b>2 808 300 000</b>

	Intereses por cobrar	(Estimación deterioro)
VDesyfin N 422051007629	409 788 809	409 788 809
VDesyfin N 023101397071	116 658 385	116 658 385
VDesyfin N 421081964343	48 768 772	48 768 772
VDesyfin N 023030156618	412 582 914	412 582 914
<b>Total</b>	<b>987 798 879</b>	<b>987 798 879</b>

	Impuesto de renta	(Estimación deterioro)
VDesyfin N 23030156618	72 808 717	72 808 717
VDesyfin N 23101397071	20 586 842	20 586 842
VDesyfin N 421081964343	8 606 250	8 606 250
VDesyfin N 422051007629	72 315 640	72 315 640
<b>Total</b>	<b>174 317 450</b>	<b>174 317 450</b>

Relacionado con el tema del manejo contable de los instrumentos de la Financiera, es importante acotar, que en el documentos de Políticas Contables existe un apartado relacionado con los Activos Financieros y su deterioro, en el apartado N°4 de información destacada se proporciona el enlace para la consulta del lector.

Los aranceles impuestos por la administración de Donald Trump desde 2024 representan un giro histórico en la política comercial estadounidense, al establecer un arancel base del 10% y tarifas diferenciadas que llegan hasta el 38% para América Latina y niveles superiores para China, la Unión Europea, México y Canadá. Estas medidas han generado afectaciones económicas globales, con la OMC advirtiendo una posible contracción del comercio mundial del 1% y un encarecimiento generalizado de bienes.

En América Latina, México y Brasil han sido los países más impactados, acumulando pérdidas millonarias y deterioro en sectores productivos. La economía mexicana, en particular, muestra debilidad con un crecimiento del PIB del 1,2% y caídas en inversión y consumo. En Estados Unidos, los hogares enfrentan incrementos de hasta 830 dólares anuales en productos frescos.

Los mercados bursátiles reaccionaron con fuertes caídas en Asia, Europa y Estados Unidos, reflejando la incertidumbre generada por las tensiones comerciales. En Costa Rica, los fondos del Régimen Obligatorio de Pensiones (ROP) registran minusvalías debido a la volatilidad internacional, por lo que expertos recomiendan postergar retiros para evitar pérdidas.

Las políticas arancelarias también han influido en las decisiones de la Reserva Federal, que advierte riesgos de mayor inflación y menor crecimiento económico. Aunque se proyectan posibles recortes de tasas hacia finales de 2025, la persistente incertidumbre podría retrasar dichos ajustes.

En conjunto, los aranceles de Trump han afectado el comercio, los mercados financieros y la estabilidad económica global, con impactos particularmente fuertes en economías emergentes y sectores dependientes del comercio internacional.

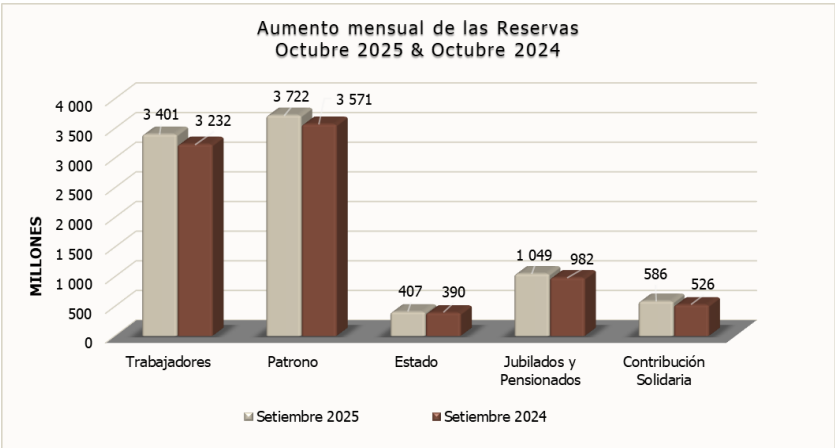
Efecto de los aranceles en Costa Rica y el mundo al 31 de octubre de 2025

Los aranceles impuestos por Estados Unidos generaron una fuerte contracción del comercio global, afectando cadenas de suministro y elevando precios internacionales. Los mercados bursátiles sufrieron caídas significativas en Asia, Europa y EE. UU., aumentando la volatilidad financiera. La OMC estima una reducción del comercio mundial cercana al 1%, mientras que los hogares estadounidenses enfrentan mayores costos en bienes importados. En Costa Rica, los fondos del Régimen Obligatorio de Pensiones (ROP) registraron minusvalías producto de la inestabilidad global. Expertos recomiendan postergar retiros para evitar materializar pérdidas. Las exportaciones costarricenses también enfrentan mayor presión competitiva debido a los nuevos aranceles aplicados a países latinoamericanos. La incertidumbre internacional ha afectado decisiones de inversión y expectativas económicas en la región. La Reserva Federal advierte riesgos de mayor inflación y desaceleración económica derivados de la guerra comercial. En conjunto, los aranceles han incrementado la incertidumbre económica tanto en Costa Rica como a nivel global.



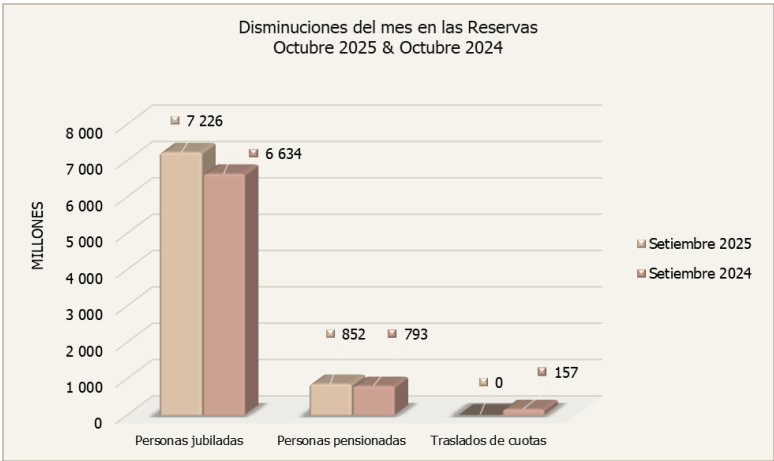
2 Provisiones para pensiones en curso de pago

2.1. Afectación mensual positiva en las reservas



La información gráfica anterior, se puede comparar con los datos de la nota N°8 del Estado Financiero.

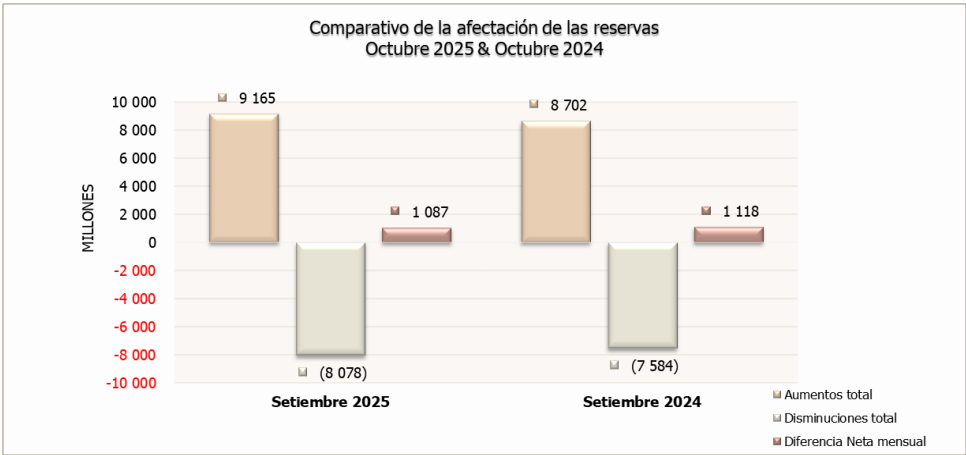
2.2. Afectación mensual negativa en las reservas



La información gráfica anterior, se puede comparar con los datos de la nota N° 22 del Estado Financiero.

2.3. Comparativo

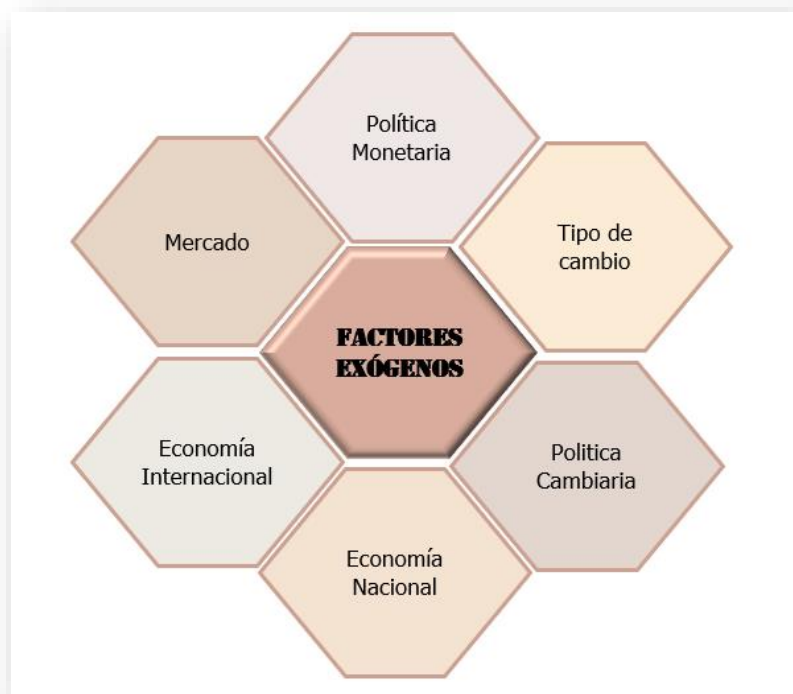
En términos sucintos se muestran comparativamente en la siguiente gráfica a nivel total el comportamiento de las Reservas:



El objetivo de este apartado del informe es brindarle al lector del mismo, un rastro de algunos acontecimientos macroeconómicos que afectan los resultados que se presentan en los Estados Financieros, para que puedan inferir sus propias conclusiones.

Los factores exógenos observados desde la perspectiva del Fondo de Jubilaciones, entendidos como aquellos elementos macroeconómicos que intervienen de manera general, en los sectores de la economía sin importar la naturaleza o el giro de las operaciones; influyen en los resultados expresados en los Informes Financieros.

Es ineludible la tarea de examinar las acciones de los agentes económicos; la exposición al riesgo tolerable, la oferta y demanda del mercado bursátil, en línea con las leyes y directrices de los Entes Rectores; para crear la conjunción de datos necesarios para cumplir el objetivo de optimizar la cartera de inversiones, en el cual se diversifique el riesgo y se obtenga un adecuado rendimiento.



### Política Monetaria

La Política monetaria (PM) comprende el conjunto de acciones que toma un banco central para influir sobre la cantidad de dinero disponible en la economía, así como sus tasas de interés, lo anterior, con el objetivo de impulsar la estabilidad de los precios, para lo cual el Banco Central de Costa Rica, busca alcanzar que la tasa de inflación sea baja y estable, considerando un rango de tolerancia.

Para consultar el Informe de Política Monetaria vigente puede ingresar a la siguiente dirección Web: Informes de Política Monetaria ([bccr.fi.cr](http://bccr.fi.cr))<sup>1</sup>

1. <https://www.bccr.fi.cr/publicaciones/pol%C3%ADtica-monetaria-e-inflaci%C3%B3n/informes-de-pol%C3%ADtica-monetaria>

#### Tipo de cambio

Está bajo la premisa de un régimen cambiario de flotación, que es un sistema, donde el tipo de cambio se determina mediante el libre mercado, sin intervención de las autoridades. Funciona mediante la interacción entre la oferta y la demanda, y el tipo de cambio “flota” en el mercado sin presiones, respondiendo libremente a los indicadores económicos y las condiciones de la bolsa de valores.

Para conocer lo relacionado con este apartado se puede consultar como una fuente de información oficial el Informe Mensual de Coyuntura Económica (IMCE)<sup>2</sup> del Banco Central de Costa Rica.

2. <https://www.bccr.fi.cr/publicaciones/pol%C3%ADtica-monetaria-e-inflaci%C3%B3n/informe-mensual-de-coyuntura-econ%C3%B3mica>

#### Política cambiaria

La política cambiaria, trata de influir sobre el valor de la moneda de curso legal, esta es la serie de decisiones que se llevan a cabo para controlar el valor de la moneda, siempre en relación con el resto de las divisas extranjeras (moneda de referencia), para dotar de estabilidad a la moneda de curso legal, por lo que entre las acciones realiza la devaluación monetaria, impresión de moneda.

El establecimiento de la política se enfrenta a retos como, un mercado es poco profundo e incipiente al grado que el Monex opera 1 hora al día, existe un único participante, aunado al hecho que el BCCR interviene mediante la venta y compra de divisas, sin parámetros tácitamente establecidos considerando su asimetría al momento de valorar sus efectos.

La Política monetaria y la cambiaria funcionan como una mancuerna, ya que el manejo de las tasas de interés tiene efecto en la inflación, en el tipo de cambio, flujos de capitales, riesgos empresariales, sector financiero, producción y el empleo.

#### Mercado

El mercado bursátil está formado por el conjunto de agentes económicos que negocian activos financieros cotizados, en el mercado se realiza la operación bursátil se refiere a la compra o venta de valores o instrumentos con el objetivo de obtener ganancias mediante la las transacciones considerando que pueden existir diversos participantes con perfiles de riesgo distintos y que tienen objetivos relacionados.

La nueva corriente económica, más volátil, ofrece oportunidades de inversión abundantes y granulares dentro de las clases de activos y aprovechar las mega fuerzas. No obstante, las persistentes restricciones de producción obligan a los bancos centrales a mantener vigilancia sobre las tasas de interés; la mayor volatilidad ha implicado un comportamiento más divergente de los valores en relación con el mercado en general, la clave está en identificar los catalizadores que pueden potenciar estas fuerzas y cómo interactúan entre sí. Los instrumentos de renta variable han repuntado este año, liderados por tecnología. Estas ganancias ocultan una marcada divergencia en el rendimiento.

Por otra parte, las mega fuerzas se ven como disrupción digital, como la inteligencia artificial (IA), la reconexión de la globalización impulsada por la fragmentación geopolítica, la transición a una economía con bajas emisiones de carbono, el envejecimiento de las poblaciones y un sistema financiero en rápida evolución.

#### Economía Nacional

El “Comentario sobre la economía nacional 2025 (BCCR)<sup>3</sup>”, en términos sucintos, expone los acontecimientos más relevantes de la economía a nivel país.

3. <https://www.bccr.fi.cr/publicaciones/pol%C3%ADtica-monetaria-e-inflaci%C3%B3n/comentarios-de-la-econom%C3%ADa-nacional>

#### Economía internacional

Se entiende como un sistema económico donde se da una forma de organizar la economía que una sociedad lleva a cabo para gestionar y administrar los recursos de los que dispone, entonces para efectos de comprender la economía internacional, se interpreta que es un sistema económico a nivel mundial como globalizado y libre de barreras o fronteras estatales. Para lo cual, no existe una única fuente de información oficial, se debe discriminar entre las noticias y los elementos que forman la política monetaria, cambiaria y el resto de los factores exógenos.

#### Epílogo

Finalmente, como idea de marras, el análisis constante y revisión de la situación económica relacionada con el mercado y sus operaciones, podría ser significativo para entender las acciones de los agentes económicos y medir el apetito de riesgo, además de las leyes y directrices de los Entes Rectores, los que marcan el pulso para optimizar una cartera de inversiones, donde se diversifique el riesgo, considerando que la situación económica se ve influenciada por factores endógenos y exógenos. Se indican de forma puntal algunos aspectos puntuales relacionados con los factores mencionados infra, producto de la revisión de la fuentes citadas:

El informe de abril de 2025 del Banco Central de Costa Rica de Política Monetaria, proyecta un crecimiento económico del 3.6% para 2025, influenciado por la incertidumbre global y políticas, se destacan varios puntos clave sobre la situación económica del país y las proyecciones futuras:

1. **Proyecciones de Crecimiento:** Se espera que la economía crezca un 3.6% en 2025 y 3.8% en 2026. Esta proyección es inferior a la estimación anterior del 4.3% debido a la incertidumbre global y las políticas comerciales proteccionistas.
2. **Inflación:** La inflación promedio en el primer trimestre de 2025 fue del 1.2%, que se mantiene por debajo del rango de tolerancia y de la meta de inflación del BCCR. Se prevé que la inflación general regrese al rango de tolerancia alrededor de la meta en el primer trimestre de 2026.
3. **Déficit de Cuenta Corriente:** Se estima que el déficit de la cuenta corriente se ubicará en un 1.8% del PIB, lo que representa un aumento de 0.4 puntos porcentuales en comparación con 2024.
4. **Factores Externos:** El informe menciona que la incertidumbre global, especialmente relacionada con las políticas comerciales de Estados Unidos, ha impactado las proyecciones de crecimiento y ha llevado a una revisión a la baja de las expectativas económicas.
5. **Acciones de Política Monetaria:** El BCCR continúa enfocándose en mantener una inflación baja y estable, con un objetivo de inflación del 3% y un margen de tolerancia de  $\pm 1$  punto porcentual.
6. **Contexto internacional y riesgos:** El entorno económico internacional se caracteriza por una elevada incertidumbre, especialmente debido a políticas comerciales proteccionistas. Los riesgos para las perspectivas de inflación están sesgados a la baja, derivados de un crecimiento del PIB inferior al previsto en los principales socios comerciales y de los precios de las materias primas.

El comentario sobre la economía nacional N° 6 del Banco Central de Costa Rica (BCCR) de junio de 2025 ofrece una visión detallada del entorno económico del país, destacando tanto factores internos como externos que influyen en su desempeño, destacando los siguientes puntos:

1. **Crecimiento económico:** El BCCR ajustó a la baja sus proyecciones de crecimiento económico para 2025 y 2026, situándolas en un 3,6% y 3,8%, respectivamente. Este ajuste responde a un entorno internacional marcado por la creciente incertidumbre y políticas comerciales proteccionistas, especialmente tras el anuncio de Estados Unidos de nuevos aranceles a diversos países.
2. **Inflación y política monetaria:** A pesar de un panorama menos optimista, el BCCR estima que la inflación general volverá al rango de tolerancia alrededor de su objetivo en el primer trimestre de 2026, mientras que la inflación subyacente lo haría a finales de 2025. La política monetaria ha sido prudente, con una reducción de la tasa de política monetaria en 500 puntos básicos desde marzo de 2023, permitiendo al tipo de cambio moverse de forma más flexible en respuesta a las condiciones del mercado.
3. **Factores internos y externos:** Entre los factores que han enfriado el ritmo de crecimiento, el BCCR destaca la moderación del consumo de los hogares, la caída en las exportaciones de servicios y la afectación en sectores clave como la agricultura, impactada por condiciones climáticas adversas, y el turismo, que ha registrado un menor flujo de visitantes en los primeros meses del año.
4. **Perspectivas para el segundo semestre de 2025:** Se anticipa un segundo semestre con presiones externas y menor dinamismo económico. Factores como la inestabilidad geopolítica, el aumento en los precios internacionales del petróleo y posibles ajustes en las tasas de interés globales podrían afectar la economía costarricense. Además, la baja estacional en la actividad turística prevista para este semestre podría reducir el ingreso de dólares en la economía nacional.

En resumen, el BCCR mantiene una postura cautelosa ante un entorno económico global incierto, priorizando la estabilidad de precios y la prudencia en la política monetaria.

#### Fuente de datos:

- Publicaciones (bccr.fi.cr)
- Informes de perspectivas de la economía mundial | Fondo Monetario internacional (<https://www.imf.org>)

**Nota:** Esta es una compilación de información disponible en los sitios web oficiales del país y fuentes confiables de información atinente a los mercados de instrumentos y factores que inciden.

4

Políticas relacionadas con EEFF

A continuación se muestran las "Políticas relacionadas con Estados Financieros" que coadyuvan en el proceso de comprensión de la información contable, financiera y de riesgos, relacionada con el Fondo de Jubilaciones y Pensiones del Poder Judicial.

Nombre de la Política	Descripción	Enlace
Políticas Contables	Este documento de Políticas es prescribir el tratamiento contable de las transacciones, estructuras los Estados Financieros y adicionalmente tratar de dar cumplimiento de los requerimientos de la Superintendencia de Pensiones (SUPEN) y la normativa contable vigente de las Normas Internacionales de Información Financiera (NIIF) y las Normas Internacionales de Contabilidad (NIC).	<a href="https://fjp.poder-judicial.go.cr/index.php/2013-08-08-15-26-57/estados-financieros-fondo-de-jubilaciones-y-pensiones/category/354-politicas-y-manual-de-cuentas">https://fjp.poder-judicial.go.cr/index.php/2013-08-08-15-26-57/estados-financieros-fondo-de-jubilaciones-y-pensiones/category/354-politicas-y-manual-de-cuentas</a>
Políticas de Inversión	Propone los lineamientos para administrar los recursos del FJPPJ prudentemente, en línea con el perfil de riesgo y la declaración del apetito por riesgo aprobada por el Órgano de Dirección.	<a href="https://fjp.poder-judicial.go.cr/index.php/normativa11/politicas/politica-de-inversion">https://fjp.poder-judicial.go.cr/index.php/normativa11/politicas/politica-de-inversion</a>
Políticas de Riesgos	Establece el marco de gestión de riesgos y como parte de éste, emite un conjunto de lineamientos, cuyo objetivo es impulsar la cultura de riesgo en la entidad, orientar el proceso de administración de riesgos, definir el curso de acción a seguir y establecer los principales criterios para identificar, medir y controlar los distintos tipos de riesgo a la que está expuesto el FJPPJ.	<a href="https://fjp.poder-judicial.go.cr/index.php/normativa11/politicas/politica-de-riesgo">https://fjp.poder-judicial.go.cr/index.php/normativa11/politicas/politica-de-riesgo</a>