



*Dirección de la Junta Administradora  
del Fondo de Jubilaciones y Pensiones del Poder Judicial*

# **ESTADOS FINANCIEROS MENSUALES**

## **Fondo de Jubilaciones y Pensiones del Poder Judicial**

**Al 30 de noviembre de 2025**

*Estabilidad y compromiso para un futuro mejor*

## Contenido

### 1

## Estado de Cambios en los Activos Netos Disponibles

<b>Nota 1</b>	Ingresos Financieros por efectivo y equivalentes de efectivo
<b>Nota 2</b>	Ingresos Financieros por inversiones en instrumentos financieros
<b>Nota 3</b>	Ganancias por Diferencial Cambiario y unidades de desarrollo
<b>Nota 4</b>	Ingresos por disminución de Estimaciones
<b>Nota 5</b>	Ingresos Operativos
<b>Nota 6</b>	Reservas en Formación
<b>Nota 7</b>	Ajuste por deterioro y por valuación de instrumentos
<b>Nota 8</b>	Salida de recursos
<b>Nota 9</b>	Pérdidas por Diferencial Cambiario y unidades de desarrollo
<b>Nota 10</b>	Gasto por estimación de Deterioro
<b>Nota 11</b>	Gastos Generales

### 2

## Estado de Activos Netos Disponibles para Beneficios

<b>Nota 12</b>	Cuentas Corrientes y de Ahorro
<b>Nota 13</b>	Inversiones en Instrumentos Financieros
<b>Nota 14</b>	Productos y dividendos por cobrar asociados a inversiones en instrumentos financieros
<b>Nota 15</b>	Cuentas por cobrar
<b>Nota 16</b>	Aportes por cobrar
<b>Nota 17</b>	Intangibles
<b>Nota 18</b>	Retenciones a Pensionados
<b>Nota 19</b>	Obligaciones Por Liquidar Empleados y Exempleados
<b>Nota 20</b>	Obligaciones Transitorias por Liquidar
<b>Nota 21</b>	Cotización Seguro De Enfermedad y Maternidad
<b>Nota 22</b>	Provisiones para pensiones en curso de pago
<b>Nota 23</b>	Cuentas de orden deudoras y acreedoras
<b>Nota 24</b>	Rendimientos acumulados

### 3

## Flujo de Efectivo

<b>Nota 25</b>	Resultados del Periodo
<b>Nota 26</b>	Ganancias o pérdidas por diferencias de cambio y unidades de desarrollo
<b>Nota 27</b>	Deterioro de activos financieros
<b>Nota 28</b>	Instrumentos financieros - Al valor Razonable con cambios en el otro resultado integral
<b>Nota 29</b>	Instrumentos financieros - Al valor Razonable con cambios en resultados
<b>Nota 30</b>	Instrumentos financieros - Al costo amortizado
<b>Nota 31</b>	Productos y dividendos por cobrar
<b>Nota 32</b>	Cuentas por cobrar
<b>Nota 33</b>	Aportes por cobrar
<b>Nota 34</b>	Cuentas por pagar
<b>Nota 35</b>	Provisión para pensiones en curso de pago
<b>Nota 36</b>	Otros pasivos
<b>Nota 37</b>	Aportaciones recibidas - Reservas en formación
<b>Nota 38</b>	Diferencial cambiario relacionado con equivalente de efectivo

### 4

## Estado de Cambios en el patrimonio

<b>Nota 39</b>	Ajuste por valuación de instrumentos financieros al valor razonable con cambios en el ORI
<b>Nota 40</b>	Traslado o liquidación de recursos

### 5

## Información destacada

	NOTAS	Año 2025		Año 2024	
		Noviembre		Noviembre	
		SALDO MENSUAL	SALDO ACUMULADO	SALDO MENSUAL	SALDO ACUMULADO
SALDO INICIAL (1)	31 de octubre	19 414 629 844 (1)	20 899 103 784 (2)	20 047 949 612	41 335 724 218 (2)
INGRESOS		7 630 410 010	89 605 670 780	8 980 051 266	96 948 850 416
INGRESOS FINANCIEROS		7 618 588 615	89 103 818 384	8 966 579 461	96 361 148 319
Ingresos Financieros por efectivo y equivalentes de efectivo		100 514 382	1 298 675 180	81 761 797	891 694 927
Productos por cobrar por intereses en cuentas corrientes	Nota 1	100 514 382	1 298 675 180	81 761 797	891 694 927
Ingresos Financieros por inversiones en instrumentos financieros		5 371 741 627	57 899 255 553	5 037 538 159	55 428 481 475
Al valor razonable con cambios en otros resultado	Nota 2	2 608 513 106	29 442 073 493	2 772 742 626	32 061 686 003
Al valor razonable con cambios en resultado	Nota 2	229 300 741	2 017 615 283	73 837 172	1 351 709 644
Al costo amortizado	Nota 2	2 533 927 780	26 439 566 777	2 190 958 360	22 015 085 828
Otros ingresos financieros		2 146 332 606	29 905 887 651	3 847 279 505	40 040 971 917
Ganancia realizada en instrumentos financieros		1 360 811 321	14 068 860 731	2 506 700 526	11 818 298 564
Ganancia realizada en instrumentos financieros al valor razonable con cambios en otro resultado integral	Nota 3	294 989 018	294 989 018	-	1 168 554 997
Ganancia por valoración de instrumentos financieros al valor razonable con cambios en resultados	Nota 3	1 065 822 303	13 773 871 713	2 506 700 526	10 649 743 567
Ganancia por negociación de instrumentos financieros al valor razonable con cambios en resultados	Nota 3	-	-	-	-
Ganancia en la negociación de instrumentos financieros al costo amortizado	Nota 3	-	-	-	-
Ganancia por diferencial cambiario y unidades de desarrollo		-	88 376 157	-	322 646 957
Efectivo y equivalentes de efectivo \$	Nota 3	-	88 376 157	-	322 646 957
Inversiones en instrumentos financieros		785 521 284	15 748 650 763	1 340 578 979	27 900 026 396
Al valor razonable con cambios en otro resultado integral	Nota 3	710 334 597	14 009 907 725	1 310 924 414	24 351 950 403
Al valor razonable con cambios en resultado	Nota 3	-	693 894 502	-	3 066 467 141
Al costo amortizado	Nota 3	75 186 687	1 044 848 536	29 636 565	481 608 853
Cuentas, Productos y Dividendos por cobrar		-	-	-	-
Cuentas, Productos y Dividendos por cobrar	Nota 3	-	-	-	-
Ingresos por disminución de estimaciones	Nota 4	1 723 119	36 621 224	1 060 940	379 095 888
Ingresos Operativos	Nota 5	10 098 277	465 231 172	12 410 865	208 606 208
PLAN DE CONTRIBUCIONES	Nota 6	8 906 546 925	99 132 617 184	9 066 808 260	96 534 780 765
RESERVAS EN FORMACION					
De los trabajadores		3 310 282 030	37 000 345 316	3 397 154 337	35 930 929 179
Del Patrono		3 656 729 891	40 829 853 457	3 750 922 440	39 668 229 561
Del Estado		399 712 227	4 459 727 377	409 253 830	4 330 234 289
De los Pensionados		1 539 822 776	16 842 691 034	1 509 477 654	16 605 387 737
AJUSTES AL PATRIMONIO					
Ajuste por deterioro y por valuación de instrumentos	Nota 7	-239 098 688	-167 174 172	-39 087 267	460 237 434
RESULTADO DEL PERIODO		2 305 492 373	50 980 065 128	5 544 562 151	54 364 136 370
Utilidad del Periodo (4)	Nota 25	2 305 492 373	50 980 065 128	5 544 562 151	54 364 136 370
TOTAL ADICIONES		16 297 858 247	188 571 113 792	18 007 772 259	193 943 868 614
SALIDA DE RECURSOS		10 914 551 440	151 371 592 910	10 791 066 851	168 865 712 881
Por Nuevos Pensionados	Nota 8	10 914 551 440	151 371 592 910	10 791 066 851	168 865 712 881
GASTOS		5 324 917 637	38 625 605 652	3 435 489 115	42 584 714 046
GASTOS FINANCIEROS		4 642 213 258	26 621 640 030	2 771 532 890	34 645 105 389
Otros Gastos Financieros		4 642 213 258	26 621 640 030	2 771 532 890	34 645 105 389
Pérdida realizada en instrumentos financieros		-	3 549 973 028	-	2 135 484 561
Pérdida realizada en instrumentos financieros al valor razonable con cambios en otro resultado integral	Nota 9	-	-	-	-
Pérdida por valoración de instrumentos financieros al valor razonable con cambios en resultados	Nota 9	-	3 549 973 028	-	2 135 484 561
Pérdida por negociación de instrumentos financieros al valor razonable con cambios en resultados	Nota 9	-	-	-	-
Pérdida en la negociación de instrumentos financieros al costo amortizado	Nota 9	-	-	-	-
Pérdida por diferencial cambiario y unidades de desarrollo		119 155 306	336 690 252	27 489 013	389 791 783
Efectivo y Equivalentes de Efectivo \$	Nota 9	119 155 306	336 690 252	27 489 013	389 791 783
Inversiones en instrumentos financieros		4 522 908 224	22 734 776 022	2 744 043 877	32 119 666 631
Al Valor Razonable con cambios en otro resultado integral	Nota 9	2 349 893 577	17 105 105 855	1 991 492 698	26 829 588 192
Al valor Razonable con cambios en resultado	Nota 9	2 094 879 599	4 233 521 417	535 547 318	4 584 976 779
Al Costo Amortizado	Nota 9	78 135 048	1 396 148 749	217 003 861	705 101 660
Cuentas, Productos y Dividendos por cobrar	Nota 9	149 728	200 728	-	162 414
Gastos por estimación	Nota 10	63 962	3 977 623 152	743 515	359 742 095
OTROS GASTOS		682 640 417	8 026 342 471	663 212 711	7 579 866 562
Gastos Generales	Nota 11	681 482 007	8 025 184 060	663 212 711	7 577 293 511
Gastos operativos	Nota 11	1 158 411	1 158 411	-	2 573 051
TOTAL DE DEDUCCIONES		16 239 469 078	189 997 198 563	14 226 555 966	211 450 426 927
ACTIVOS NETOS DISPONIBLES PARA BENEFICIOS FUTUROS AL FINAL DEL PERIODO (3)		€19 473 019 013	€19 473 019 013	€23 829 165 905	€23 829 165 905

Observaciones:  
(1) Saldo inicial: Corresponde al total de activos disponibles para beneficios futuros del mes anterior.  
(2) Saldo inicial: Corresponde al total de activos disponibles para beneficios futuros de diciembre del año anterior.  
(3) Activos Netos Disponibles para Beneficios Futuros al Final del Periodo: Corresponde a la suma del saldo inicial mas el total de adiciones, menos el total de deducciones.  
(4) El dato de la Utilidad del periodo es informativo en este estado, solicitado por el ente rector

Licda. Yesenia Flores Chacón  
Jefa Subproceso Administrativo Financiero  
Dirección de la JUNAFO  
CPI Carnet N° 29334

MPM. Oslean Mora Valdez  
Director a.i. JUNAFO  
Dirección de la JUNAFO

Céd. 3110759688  
FONDO DE AJUBILACIONES Y PENSIONES  
DEL PODER JUDICIAL  
Abogado Juan Administradora del Fondo  
de Jubilaciones y Pensiones del Poder  
Judicial  
Registro Profesional: 29334  
Contador: FLORES CHACON YESENIA  
Estado de Resultados Integral  
2025-12-29 10:45:08 -0600



VERIFICACIÓN: T8BXx5K  
https://timbres.contador.co.cr

TIMBRE 300.0 COLONES

Fondo de Jubilaciones y Pensiones del Poder Judicial  
Estado de Activos Netos Disponibles para Beneficios  
Por el mes terminado al 30/11/2025  
(En colones sin céntimos)

Notas	Año 2025	Año 2024
	Noviembre	Noviembre
<b>EFFECTIVO Y EQUIVALENTES DE EFFECTIVO</b>		
Cuentas Corrientes y de Ahorro	<a href="#">Nota 12</a> 22 819 760 811	19 986 780 299
<b>INVERSIONES EN INSTRUMENTOS FINANCIEROS</b>		
Al Valor Razonable con cambios en otro resultado integral	<a href="#">Nota 13</a> 370 148 973 203	408 292 544 085
Al Valor Razonable con cambios en resultados	<a href="#">Nota 13</a> 104 536 464 174	72 185 740 830
Al Costo Amortizado	<a href="#">Nota 13</a> 382 124 102 933	310 054 457 948
Vencidos y Restringidos	<a href="#">Nota 13</a> 0	5 349 777 884
Productos y dividendos por cobrar asociados a inversiones en instrumentos financieros	<a href="#">Nota 14</a> 17 052 173 792	16 351 944 824
<b>CUENTAS POR COBRAR</b>		
Impuesto sobre la renta por cobrar	<a href="#">Nota 15</a> 99 958 551	90 832 548
Sumas pendientes de cobrar	<a href="#">Nota 15</a> 114 688	3 310 708 110
<b>APORTES POR COBRAR</b>		
Aportes Por Cobrar A Los Trabajadores	<a href="#">Nota 16</a> 3 691 417 741	3 670 588 300
Aportes Por Cobrar Al Patrono	<a href="#">Nota 16</a> 4 840 477 600	4 749 475 953
Aportes Por Cobrar Al Estado	<a href="#">Nota 16</a> 568 903 457	518 800 535
Otros Aportes Por Cobrar	<a href="#">Nota 16</a> 225 127 181	394 486 151
<b>OTROS ACTIVOS</b>		
Intangibles	<a href="#">Nota 17</a> 0	0
<b>ACTIVO TOTAL</b>	<b>906 107 474 132</b>	<b>844 956 137 467</b>
<b>CUENTAS POR PAGAR</b>		
Retenciones A Pensionados	<a href="#">Nota 18</a> 1 100 517 939	1 069 875 331
Obligaciones Por Liquidar Empleados y Exempleados	<a href="#">Nota 19</a> 3 921 959	3 849 521
Obligaciones Transitorias por Liquidar	<a href="#">Nota 20</a> 1 138 227 854	1 007 425 105
<b>PROVISIONES</b>		
Cotización Seguro De Enfermedad y Maternidad	<a href="#">Nota 21</a> 674 246 809	663 269 375
<b>PROVISIONES PARA PENSIONES EN CURSO DE PAGO</b>	<a href="#">Nota 22</a> <b>883 717 540 558</b>	<b>818 382 552 229</b>
<b>PASIVO TOTAL</b>	<b>886 634 455 118</b>	<b>821 126 971 562</b>
<b>ACTIVOS NETOS DISPONIBLES PARA BENEFICIOS FUTUROS (1)</b>	<b>19 473 019 013</b>	<b>23 829 165 905</b>
<b>RESERVAS EN FORMACIÓN</b>	<a href="#">Nota 6</a> <b>8 906 546 925</b>	<b>9 066 808 260</b>
De los trabajadores	3 310 282 030	3 397 154 337
Del patrono	3 656 729 891	3 750 922 440
Del Estado	399 712 227	409 253 830
De los pensionados	1 539 822 776	1 509 477 654
<b>RENDIMIENTOS ACUMULADOS</b>	<a href="#">Nota 24</a> 0	0
Rendimientos devengados	2 008 004 516	1 724 258 591
(Traslado de recursos a la provisión para pensiones en curso de pago)	-2 008 004 516	-1 724 258 591
<b>AJUSTES AL PATRIMONIO</b>	<a href="#">Nota 7</a>	
Ajuste por deterioro y por valuación de instrumentos	-239 098 688	-39 296 732
<b>RESULTADO DEL PERIODO</b>	<a href="#">Nota 25</a>	
Utilidad del periodo	2 305 492 373	5 544 562 151
<b>CUENTAS DE ORDEN</b>	<a href="#">Nota 23</a> 609 545 472	518 186 056

Observaciones:  
(1) Activos Netos Disponibles para Beneficios Futuros al Final del Periodo: Corresponde al total de activo menos el total de pasivo.

Licda. Yesenia Flores Chacón  
Jefa Subproceso Administrativo Financiero  
Dirección de la JUNAFO  
CPI Carnet N° 29334

MPM. Oslean Mora Valdez  
Director a.i. JUNAFO  
Dirección de la JUNAFO



TIMBRE 300.0 COLONES



VERIFICACIÓN: T8BXzX5K  
<https://timbres.contador.co.cr>

Fondo de Jubilaciones y Pensiones  
Flujo de Efectivo  
Por el mes terminado al 30/11/2025  
(En colones sin céntimos)

	NOTA	Año 2025		Año 2024
		Periodo actual	Periodo anterior	Periodo comparativo
		Noviembre	Octubre	Noviembre
<b>Flujo de efectivo de las actividades de operación</b>				
Resultados del período	NOTA 25	2 305 492 373	2 008 004 516	5 544 562 151
<b>Partidas aplicadas a resultados que no requieren uso de fondos</b>				
<b>Aumento/(Disminución) por</b>				
Depreciaciones y amortizaciones		-	-	-
Ganancias o pérdidas por diferencias de cambio y unidades de desarrollo	NOTA 26	-3 856 691 973	-743 424 156	1 430 953 911
Ganancias o pérdidas por venta activos no financieros	NOTA 26	-	-	-
Ingresos Financieros		-	-	-
Estimaciones por Inversiones		-	-	-
Estimaciones por cartera de crédito		-	-	-
Estimaciones por otros activos		-	-	-
Provisiones por prestaciones sociales		-	-	-
Otras provisiones		-	-	-
Deterioro de activos financieros	NOTA 27	63 962	3 971 891 970	743 515
Deterioro de propiedades, mobiliario y equipo		-	-	-
Deterioro de otros activos		-	-	-
Otros cargos (abonos) a resultado que no significan movimientos de efectivo		-	-	-
Gasto impuesto de renta		-	-	-
<b>Flujos de efectivo por actividades de operación</b>				
<b>Aumento/(Disminución) por</b>				
Efectivo y equivalentes de efectivo		-	-	-
Instrumentos financieros - Al valor Razonable con cambios en el otro resultado integral	NOTA 28	10 876 932 010	4 039 381 282	-727 395 395
Instrumentos financieros - Al valor Razonable con cambios en Resultados	NOTA 29	1 029 057 295	-1 612 500 072	-1 971 153 208
Instrumentos financieros - Al costo amortizado	NOTA 30	-12 478 159 216	-2 350 768 021	1 547 923 772
Instrumentos financieros - Derivados		-	-	-
Cartera de créditos		-	-	-
Productos y dividendos por cobrar	NOTA 31	-6 074 902 495	-6 087 309 148	-6 306 552 797
Cuentas por cobrar	NOTA 32	-87 868 551	-1 095 547 572	99 099 565
Aportes por cobrar	NOTA 33	-494 395 517	-642 639 564	-587 476 041
Bienes y valores adquiridos en recuperación de créditos		-	-	-
Otros activos		-	-	-
Cuentas por pagar	NOTA 34	-84 977 393	-178 763 972	-311 917 482
Productos por pagar - Derivados		-	-	-
Provisión para pensiones en curso de pago	NOTA 35	1 130 944 403	1 084 304 994	1 483 831 050
Otros pasivos	NOTA 36	-32 939 478	33 411 375	1 296 989
Impuesto sobre la renta		-	-	-
<b>Flujos de efectivo por actividades de inversión</b>				
<b>Aumento/(Disminución) por</b>				
Productos y dividendos cobrados	NOTA 31	2 231 215 374	4 434 992 467	3 109 964 972
Propiedades, planta y equipo		-	-	-
Intangibles		-	-	-
Otras actividades de inversión		-	-	-
<b>Efectivo neto proveniente de actividades de inversión</b>				
<b>Flujos de efectivo por actividades de financiación</b>				
<b>Aumento/(Disminución) por:</b>				
Obligaciones Financieras		-	-	-
Aportaciones recibidas - Reservas en formación	NOTA 37	-0	-	-
Dividendos		-	-	-
Otras actividades de financiación		-	-	-
<b>Efectivo neto proveniente de actividades de financiación</b>				
<b>Efectos de las ganancias o pérdidas de cambio en el efectivo y equivalentes al efectivo</b>	NOTA 38	3 856 691 973	743 424 156	-
<b>Incremento (Disminución) neto de efectivo y equivalentes de efectivo</b>				
<b>Efectivo y equivalentes de efectivo al principio del período</b>		24 499 298 044	20 894 839 790	16 672 899 299
<b>Efectivo y equivalentes de efectivo al final del período</b>		<b>22 819 760 811</b>	<b>24 499 298 044</b>	<b>19 986 780 299</b>

Nota 1: Para la apreciación correcta del Flujo de efectivo se debe mostrar el mes anterior considerando que el "Efectivo y equivalentes de efectivo al final del periodo, constituye el "Efectivo y equivalentes de efectivo al principio del periodo" del mes siguiente, no obstante para fines comparativos lo indicado es que se pueda analizar respecto al mismo periodo pero del año anterior.

Nota 2: Por normativa se presentan las ganancias o pérdidas de cambio en el efectivo por separado, por lo que de forma prospectiva a partir de julio2025, se incluye la nota 38.

Licda. Yesenia Flores Chacón  
Jefa Subproceso Administrativo Financiero  
Dirección de la JUNAFO  
CPI Carnet N° 29334

MPM.Oslean Mora Valdez  
Director a.i. JUNAFO  
Dirección de la JUNAFO

Céd. 3110759688  
FONDO DE JUBILACIONES Y PENSIONES  
DEL PODER JUDICIAL  
Atención: Junta Administradora del Fondo  
de Jubilaciones y Pensiones del Poder  
Judicial  
Registro Profesional: 20234  
Contador: FLORES CHACÓN YESENIA  
Estado de Flujos de Efectivo  
2025-12-29 10:45:09 -0600



VERIFICACIÓN: T8BXzX5K  
<https://timbres.contador.co.cr>

TIMBRE 300.0 COLONES



Fondo de Jubilaciones y Pensiones  
Estado de Cambios en el Patrimonio  
Por el mes terminado al 30/11/2025  
(En colones sin céntimos)

Periodo actual 2025		Noviembre					
Descripción [1]		Notas	Reservas en formación	Rendimientos acumulados	Ajustes al Patrimonio - otros resultados integrales	Otras reservas	TOTAL
<b>Saldo al 1 de octubre de 2025</b>			-	5 225 917 004	16 348 508 703		21 574 425 708
Cambios en las políticas contables							
Corrección de errores materiales							
<b>Resultado del 2025</b>							
Reservas legales y otras reservas estatutarias							-
Aportaciones recibidas (Contribución solidaria)		Nota 37	-				-
(Traslado o liquidación de recursos)		Nota 39		-5 225 917 004			-5 225 917 004
Superavit por revaluación de activos							-
Ajuste por valuación de instrumentos financieros al valor razonable con cambios en el ORI		Nota 38			1 058 116 625		1 058 116 625
Ajuste por valuación de instrumentos derivados							-
Reserva saldos deudores							-
Utilidad (Pérdida) del periodo		Nota 39				2 008 004 516	2 008 004 516
<b>Saldo al 31 de octubre 2025</b>			-	-	17 406 625 328	-	19 414 629 844
<b>Otros resultados integrales de 2025</b>		Nota 39		2 008 004 516		-2 008 004 516	
<b>Resultados Integrales Totales del 2025</b>							
<b>Saldo al 1 de noviembre 2025</b>			-	2 008 004 516	17 406 625 328	-	19 414 629 844
Cambios en las políticas contables							
Corrección de errores materiales							
<b>Saldo corregido 2025</b>							
Ganancia o pérdida no reconocida en resultados Periodo 2							
<b>Resultado Periodo 2025</b>							
<b>Otros resultados integrales 2025</b>							
<b>Resultados Integrales Totales del 2025</b>							
Reservas legales y otras reservas estatutarias							-0
Aportaciones recibidas (Contribución solidaria)		Nota 37	-0				-
(Traslado o liquidación de recursos)		Nota 40		-2 008 004 516			-2 008 004 516
Superavit por revaluación de activos							-
Ajuste por valuación de instrumentos financieros al valor razonable con cambios en el ORI		Nota 39			-239 098 688		-239 098 688
Ajuste por valuación de instrumentos derivados							-
Reserva saldos deudores							-
Utilidad (Pérdida) del periodo		Nota 25				2 305 492 373	2 305 492 373
<b>Saldo al 30 de noviembre de 2025</b>			-0	-	17 167 526 640	-	19 473 019 013

Nota: De acuerdo a lo indicado por la SUPEN el saldo de este estado debe coincidir con el dato del Estado de Cambios de activos netos disponibles.

Periodo anterior 2024		Noviembre					
Descripción [1]		Notas	Reservas en formación	Rendimientos acumulados	Ajustes al Patrimonio - otros resultados integrales	Otras reservas	TOTAL
<b>Saldo al 1 de octubre de 2024</b>			-	4 916 108 239	17 885 760 313		22 801 868 552
Cambios en las políticas contables							
Corrección de errores materiales							
<b>Resultado del 2024</b>							
Reservas legales y otras reservas estatutarias							-
Aportaciones recibidas (Contribución solidaria)			-				-
(Traslado o liquidación de recursos)				4 916 108 239			-4 916 108 239
Superavit por revaluación de activos							-
Ajuste por valuación de instrumentos financieros al valor razonable con cambios en el ORI					437 930 708		437 930 708
Ajuste por valuación de instrumentos derivados							-
Reserva saldos deudores							-
Utilidad (Pérdida) del periodo						1 724 258 591	1 724 258 591
<b>Saldo al 31 de octubre 2024</b>			-	-	18 323 691 021	-	20 047 949 612
<b>Otros resultados integrales de 2024</b>				1 724 258 591		-1 724 258 591	
<b>Resultados Integrales Totales del 2024</b>							
<b>Saldo al 1 de noviembre 2024</b>			-	1 724 258 591	18 323 691 021	-	20 047 949 612
Cambios en las políticas contables							
Corrección de errores materiales							
<b>Saldo corregido 2024</b>							
Ganancia o pérdida no reconocida en resultados Periodo 2							
<b>Resultado Periodo 2024</b>							
<b>Otros resultados integrales 2024</b>							
<b>Resultados Integrales Totales del 2024</b>							
Reservas legales y otras reservas estatutarias							-
Aportaciones recibidas (Contribución solidaria)		Nota 37	-				-
(Traslado o liquidación de recursos)		Nota 40		-1 724 258 591			-1 724 258 591
Superavit por revaluación de activos							-
Ajuste por valuación de instrumentos financieros al valor razonable con cambios en el ORI		Nota 39			-39 087 267		-39 087 267
Ajuste por valuación de instrumentos derivados							-
Reserva saldos deudores							-
Utilidad (Pérdida) del periodo		Nota 25				5 544 562 151	5 544 562 151
<b>Saldo al 30 de noviembre de 2024</b>			-	-	18 284 603 754	-	23 829 165 905

Nota: De acuerdo a lo indicado por la SUPEN el saldo de este estado debe coincidir con el dato del Estado de Cambios de activos netos disponibles.

Licda. Yesenia Flores Chacón  
Jefa Subproceso Administrativo Financiero  
Dirección de la JUNAFO  
CPI Carnet N° 29334

MPM.Oslean Mora Valdez  
Director a.i. JUNAFO  
Dirección de la JUNAFO

Céd. 3110759688  
FONDO DE JUBILACIONES Y PENSIONES  
DEL PODER JUDICIAL  
Avenida Junta Administradora del Fondo  
de Jubilaciones y Pensiones del Poder  
Judicial  
Registro Profesional: 29334  
Contador: FLORES CHACON YESENIA  
Estado de Cambios en el Patrimonio  
2025-12-29 10:45:09 -0600



TIMBRE 300.0 COLONES



VERIFICACION: T8BXzX5K  
<https://timbres.contador.co.cr>

Nota 1  
Ingresos Financieros por efectivo y equivalentes de efectivo  
Al 30 de noviembre de 2025

Corresponde al producto de los saldos que se mantienen en las cuentas corrientes del Banco Nacional de Costa Rica, Banco de Costa Rica y Banco Popular, al cierre del presente mes, relacionado con los intereses ganados sobre saldos en cuentas corrientes:

Mensual		Año 2025			Año 2024		
		Noviembre			Noviembre		
Cuenta Contable	Banco	Intereses Ganados €	Tipo de Cambio <sup>1</sup>	Total \$	Intereses Ganados €	Tipo de Cambio <sup>1</sup>	Total \$
510.01.04.00.00.1.00.01	Intereses Fondos Ctas Corrientes-Banco Nacional de CR 1234-0-€						
510.01.04.00.00.1.00.02	Intereses Fondos Ctas Corrientes-Banco de Costa Rica 229-32-9-€	93 873 083			73 865 714		
510.01.04.00.00.1.00.05	Sobre equivalentes de efectivo €		-				
510.01.04.00.00.1.00.06	Reportos €						
510.01.04.00.00.2.00.01	Intereses Fondos Ctas Corrientes-Banco Nacional de CR Cta No 601277-7-\$						
510.01.04.00.00.2.00.03	Intereses Fondos Ctas Corrientes-Banco de Costa Rica 112247-9-\$	6 641 299	502	13 224	7 896 083	510	15 497
510.01.04.00.00.2.00.04	Sobre equivalentes de efectivo \$						
510.01.04.00.00.2.00.05	Reportos \$						
510.01.04.00.00.4.00.01	Sobre equivalentes de efectivo (UD)						
510.01.04.00.00.4.00.02	Reportos (UD)						
Total		100 514 382		13 224	81 761 797		15 497

Acumulado		Año 2025			Año 2024		
		Noviembre			Noviembre		
Cuenta Contable	Banco	Intereses Ganados €	Tipo de Cambio <sup>1</sup>	Total \$	Intereses Ganados €	Tipo de Cambio <sup>1</sup>	Total \$
510.01.04.00.00.1.00.01	Intereses Fondos Ctas Corrientes-Banco Nacional de CR 1234-0-€				799		
510.01.04.00.00.1.00.02	Intereses Fondos Ctas Corrientes-Banco de Costa Rica 229-32-9-€	1 085 497 189			791 571 096		
510.01.04.00.00.1.00.03	Intereses Fondos Ctas Corrientes-Banco Popular Cta 18-1019277-€						
510.01.04.00.00.1.00.04	Intereses Fondos Ctas Corrientes-Banco de Costa Rica Cta 174961-7-€						
510.01.04.00.00.1.00.05	Sobre equivalentes de efectivo €						
510.01.04.00.00.1.00.06	Reportos €						
510.01.04.00.00.2.00.01	Intereses Fondos Ctas Corrientes-Banco Nacional de CR Cta No 601277-7-\$						
510.01.04.00.00.2.00.02	Intereses Fondos Ctas Corrientes-Banco Popular Cta No 1914-1-\$						
510.01.04.00.00.2.00.03	Intereses Fondos Ctas Corrientes-Banco de Costa Rica 112247-9-\$	213 177 991	502	424 488	100 123 032	510	196 508
510.01.04.00.00.2.00.04	Sobre equivalentes de efectivo \$						
510.01.04.00.00.2.00.05	Reportos \$						
510.01.04.00.00.4.00.01	Sobre equivalentes de efectivo (UD)						
510.01.04.00.00.4.00.02	Reportos (UD)						
Total		1 298 675 180		424 488	891 694 927		196 508

1. Tipo de cambio de compra del Sector Público no bancario al cierre del mes

Los recursos del Fondo de Jubilaciones y Pensiones del Poder Judicial, provienen principalmente del aporte de las personas servidoras activas del Poder Judicial, y los aportes de las personas jubiladas y pensionadas del FJPPJ, aunado a los recursos relacionados con temas bursátiles, estos recursos según correo del 30 de junio de 2025, del ejecutivo de cuenta del Banco de Costa Rica, se pagará un 5.78% en colones y un 3,85% en dólares, para los dineros que al cierre del mes estén disponibles en las cuentas bancarias.

Información de Políticas aplicables al Informe, se puede consultar el apartado N° 4 de la "Información destacada".

Nota 2  
Ingresos Financieros por inversiones en instrumentos financieros  
Al 30 de noviembre de 2025

De acuerdo con lo establecido por la SUPEN en el Manual de Cuentas para los Regímenes Colectivos, en este grupo se registran las cuentas sobre intereses, dividendos y rendimientos devengados sobre las inversiones en instrumentos financieros, por efectivo y equivalentes de efectivo; tanto a nivel nacional y extranjero.

Mensual	Año 2025				Año 2024			
	Noviembre				Noviembre			
Al valor razonable con cambios en otros resultado integral	COLONES	DOLARES	UDES	TOTAL	COLONES	DOLARES	UDES	TOTAL
Cuenta Contable								
510.02.01.01.00.1	1 950 236 469			1 950 236 469	2 090 394 317			2 090 394 317
510.02.01.02.00.1	297 565 349			297 565 349	314 777 053			314 777 053
510.02.01.01.00.2		206 588 417		206 588 417		233 846 039		233 846 039
510.02.01.02.00.2		154 122 871		154 122 871		133 725 217		133 725 217
510.02.01.03.00.2				-				-
510.02.01.04.00.2				-				-
510.02.01.01.00.4				-			-	-
Total	2 247 801 818	360 711 288	-	2 608 513 106	2 405 171 370	367 571 256	-	2 772 742 626
Al valor razonable con cambios en resultados	COLONES	DOLARES	UDES	TOTAL	COLONES	DOLARES	UDES	TOTAL
Cuenta Contable								
510.02.02.01.00.1				-				-
510.02.02.02.00.1				-				-
510.02.02.01.00.2				-				-
510.02.02.02.00.2				-				-
510.02.02.03.00.2		229 300 741		229 300 741		73 837 172		73 837 172
510.02.02.04.00.2				-				-
Total	-	229 300 741	-	229 300 741	-	73 837 172	-	73 837 172
Al costo amortizado	COLONES	DOLARES	UDES	TOTAL	COLONES	DOLARES	UDES	TOTAL
Cuenta Contable								
510.02.03.01.00.1	2 006 809 903	-		2 006 809 903	1 626 870 057			1 626 870 057
510.02.03.02.00.1	242 758 031	-		242 758 031	278 239 002		-	278 239 002
510.02.03.01.00.2		-		-				-
510.02.03.02.00.2		-		-				-
510.02.03.03.00.2		-		-				-
510.02.03.04.00.2		-		-				-
510.02.03.01.00.4		-	284 359 846	284 359 846			285 849 302	285 849 302
Total	2 249 567 935	-	284 359 846	2 533 927 780	1 905 109 058	-	285 849 302	2 190 958 360
Total de Ingresos Financieros por inversiones	4 497 369 753	590 012 029	284 359 846	5 371 741 627	4 310 280 429	441 408 428	285 849 302	5 037 538 159
Acumulado	Año 2025				Año 2024			
Al valor razonable con cambios en otros resultado integral	COLONES	DOLARES	UDES	TOTAL	COLONES	DOLARES	UDES	TOTAL
Cuenta Contable								
510.02.01.01.00.1	22 245 552 539			22 245 552 539	23 871 344 798			23 871 344 798
510.02.01.02.00.1	3 381 392 734			3 381 392 734	3 932 892 334			3 932 892 334
510.02.01.01.00.2		2 305 581 030		2 305 581 030		2 601 953 854		2 601 953 854
510.02.01.02.00.2		1 509 547 189		1 509 547 189		1 655 495 016		1 655 495 016
510.02.01.03.00.2				-				-
510.02.01.04.00.2				-				-
510.02.01.01.00.4				-				-
Total	25 626 945 274	3 815 128 220	-	29 442 073 493	27 804 237 133	4 257 448 870	-	32 061 686 003
Al valor razonable con cambios en resultados	COLONES	DOLARES	UDES	TOTAL	COLONES	DOLARES	UDES	TOTAL
Cuenta Contable								
510.02.02.01.00.1				-				-
510.02.02.02.00.1				-				-
510.02.02.01.00.2				-				-
510.02.02.02.00.2				-				-
510.02.02.03.00.2		1 511 293 056		1 511 293 056		1 189 125 524		1 189 125 524
510.02.02.04.00.2		506 322 226		506 322 226		162 584 119		162 584 119
Total	-	2 017 615 283	-	2 017 615 283	-	1 351 709 644	-	1 351 709 644
Al costo amortizado	COLONES	DOLARES	UDES	TOTAL	COLONES	DOLARES	UDES	TOTAL
Cuenta Contable								
510.02.03.01.00.1		20 308 628 140		20 308 628 140	16 070 289 954			16 070 289 954
510.02.03.02.00.1		2 979 918 028		2 979 918 028	2 809 197 137			2 809 197 137
510.02.03.01.00.2				-				-
510.02.03.02.00.2				-				-
510.02.03.03.00.2				-				-
510.02.03.04.00.2				-				-
510.02.03.01.00.4		3 151 020 609		3 151 020 609			3 135 598 737	3 135 598 737
Total	-	26 439 566 777	-	26 439 566 777	18 879 487 091	-	3 135 598 737	22 015 085 828
Total de Ingresos Financieros por inversiones	25 626 945 274	32 272 310 279	-	57 899 255 553	46 683 724 224	5 609 158 514	3 135 598 737	55 428 481 475



Nota 3  
Otros Ingresos Financieros  
Al 30 de noviembre de 2025

Se muestran los registros contables de las cuenta de resultados, relacionados con "Ingresos" (ganancias), atinentes a "realizadas en instrumentos financieros", segregado según el modelo de negocio; y a las generadas producto del diferencial cambiario en las cuenta de activo de: instrumentos financieros, cuentas por cobrar; en efectivo y sus equivalentes.

		Año 2025		Año 2024	
		Noviembre		Noviembre	
Cuenta Contable	Cuenta	Mensual	Acumulado	Mensual	Acumulado
510.04.01.00.00	Ganancia realizada en instrumentos financieros al valor razonable con cambios en otro resultado integral	294 989 018	294 989 018		1 168 554 997
510.04.02.00.00	Ganancia por valoración de instrumentos financieros al valor razonable con cambios en resultados	1 065 822 303	13 773 871 713	2 506 700 526	10 649 743 567
510.04.03.00.00	Ganancia por negociación de instrumentos financieros al valor razonable con cambios en resultados				
510.04.04.00.00	Ganancia en la negociación de instrumentos financieros al costo amortizado				
Total Ganancias realizadas en instrumentos financieros		1 360 811 321	14 068 860 731	2 506 700 526	11 818 298 564

		Mensual		Acumulado	
Cuenta Contable	Cuenta	Mensual	Acumulado	Mensual	Acumulado
Ganancias por Diferencial Cambiario y unidades de desarrollo					
Efectivo y Equivalentes de Efectivo					
510.04.10.01.00.2.00.01	Cuentas corrientes		88 376 157		322 646 957
510.04.10.01.00.2.00.02	Sobre equivalentes de efectivo				
510.04.10.01.00.2.00.03	Reportos				
Total		-	88 376 157	-	322 646 957
Inversiones en instrumentos financieros					
510.04.10.02.01.2.00	Al valor razonable con cambios en otro resultado integral \$	710 334 597	14 009 907 725	1 310 942 414	24 351 950 403
510.04.10.02.02.2.00	Al valor razonable con cambios en resultados \$		693 894 502		3 066 467 141
510.04.10.02.03.2.00	Al costo amortizado \$				
510.04.10.02.01.4.00	Al valor razonable con cambios en otro resultado integral (UD)				
510.04.10.02.02.4.00	Al valor razonable con cambios en resultados (UD)				
510.04.10.02.03.4.00	Al costo amortizado (UD)	75 186 687	1 044 848 536	29 636 565	481 608 853
Total		785 521 284	15 748 650 763	1 340 578 979	27 900 026 396
Cuentas, Productos y Dividendos por cobrar					
510.04.10.03.00.2.00	Al valor razonable con cambios en otro resultado integral \$				
510.04.10.03.00.2.01	Al valor razonable con cambios en resultados \$				
510.04.10.03.00.2.02	Al costo amortizado \$				
510.04.10.03.00.2.03	Ganancia del Impuesto sobre la renta por cobrar \$				
510.04.10.03.00.4.00	Al valor razonable con cambios en otros resultados integral (UD)				
510.04.10.03.00.4.01	Al valor razonable con cambios en resultados (UD)				
510.04.10.03.00.4.02	Al costo amortizado (UD)				
510.04.10.03.00.4.03	Ganancia del Impuesto sobre la renta por cobrar (UD)				
Total		-	-	-	-
Total Diferencial cambiario y unidades de desarrollo		785 521 284	15 837 026 920	1 340 578 979	28 222 673 353
Total General Otros Ingresos Financieros		2 146 332 606	29 905 887 651	3 847 279 505	40 040 971 917

Para comprender el comportamiento de la nota 3 y 9, se exhorta a revisar la nota 25 y la información macroeconómica de este informe, en los cuales se explica en términos sucintos el comportamiento de los resultados financieros.

Información de Políticas aplicables al Informe, se puede consultar el apartado N° 4 de la "Información destacada".

Nota 4  
Ingresos por disminución de Estimaciones  
Al 30 de noviembre de 2025

Registra el resultado positivo de la "valoración del deterioro" de las operaciones de inversión cumpliendo con lo indicado en la Norma Internacional de Información Financiera N°9 "Instrumentos Financieros"; previendo que el deterioro se calcula de forma anticipada, que se registra desde el momento inicial con referencia a las pérdidas esperadas durante toda la vida del instrumento.

Se interpreta que los factores utilizados para el cálculo de la valoración ofrecen escenarios favorables, que hace que el "deterioro", proyecte un valor positivo, subsanando el efecto negativo de otros periodos.

			Año 2025		Año 2024	
			Noviembre		Noviembre	
Cuenta Contable	Cuenta	Moneda	Mensual	Acumulado	Mensual	Acumulado
511.01.00.00.00.1	De inversiones en Instrumentos Financieros ₡	Colones	1 093 670	26 897 483	1 034 593	374 010 430
511.01.00.00.00.2	De inversiones en Instrumentos Financieros \$ (1)	Dólares	600 257	9 482 545		4 812 482
511.01.00.00.00.4	De inversiones en Instrumentos Financieros (UD)	UDES	29 192	241 196	26 347	272 976
Total Ingresos por disminución de Estimaciones			1 723 119	36 621 224	1 060 940	379 095 888

(1) A la luz de la revisión de la información contable del mes de mayo del 2024, se detectó una inconsistencia entre los datos ingresados y los datos computados para la creación del registro contable como tal, por lo que dado lo indicado en la NIC 8 "POLÍTICAS CONTABLES, CAMBIOS EN LAS ESTIMACIONES CONTABLES Y ERRORES "que en su numeral 43 expresa las limitaciones a la reexpresión retroactiva, en este caso es impracticable dado que el Sistema Contable ya está cerrado y aún más relevante ya se cumplió con la presentación de los Saldos Contables ante el ente rector, razón por la cual se hará en el siguiente mes la reversión de la información consignada de forma incongruente, se registrarán los datos de forma correcta, para eliminar el efecto acumulativo anual, esto aplicando el numeral 45 en donde se indica "la entidad reexpresará la información comparativa corrigiendo el error de forma prospectiva".

El ajuste permitirá que se pueda conseguir la comparabilidad con el periodo corriente (anual). Cabe indicar, que esta nota se mantiene de forma aclaratoria para los datos presentados para el año 2024, como parte de la "revelación suficiente".

Información de Políticas aplicables al Informe, se puede consultar el apartado N° 4 de la "Información destacada".

Nota 5  
Ingresos Operativos  
Al 30 de noviembre de 2025

Comprende las cuentas para el registro de los ingresos originados por operaciones no tipificadas, relacionadas con las transacciones del Fondo.

			Año 2025		Año 2024	
			Noviembre		Noviembre	
Cuenta Contable	Descripción	Moneda	Mensual	Acumulado	Mensual	Acumulado
513.02.04.00.00.1.00.01	Ingresos diversos ₡	Colones	9 610 584	111 880 981	12 304 084	61 044 938
513.02.04.00.00.2.00.01	Ingresos diversos \$	Dólares	487 692	353 350 191	106 782	147 561 271
513.02.04.00.00.4.00.01	Ingresos diversos (UDS)	UDES		0		
Total ingresos operativos			10 098 277	465 231 172	12 410 865	208 606 208

Información de Políticas aplicables al Informe, se puede consultar el apartado N° 4 de la "Información destacada".

Nota 6  
Reservas en Formación  
Al 30 de noviembre de 2025

Este rubro, compila los aportes a las Reservas en Formación, las cuales son necesarias para el registro de los aportes, que serán utilizados para la prestación del beneficio establecido según la Ley vigente.

Se compone de los aportes realizados<sup>1</sup>:

- 1.Por el Poder Judicial y por la Junta Administradora (plazas pagadas con el programa 951), en su calidad de Patrono y Estado, estos se aplican sobre los salarios devengados por las personas trabajadoras judiciales.
- 2.Por las contribuciones de las personas trabajadoras judiciales y personas beneficiarias del Fondo de Jubilaciones en su calidad de trabajadores, jubilados y pensionados.
- 3. Por la Contribución Solidaria y redistributiva de los pensionados y jubilados, cuyas prestaciones superen los montos que se fijarán de acuerdo a lo establecido en la ley.

			Año 2025		Año 2024	
			Noviembre		Noviembre	
Cuenta Contable	Aportes	Porcentajes	Mensual	Acumulado	Mensual	Acumulado
312.01.01.00.00.1.00	Trabajadores	13,00%	3 310 282 030	37 000 345 316	3 397 154 337	35 930 929 179
312.02.01.00.00.1.00	Patrono	14,36%	3 656 729 891	40 829 853 457	3 750 922 440	39 668 229 561
312.03.01.00.00.1.00	Estado	1,57%	399 712 227	4 459 727 377	409 253 830	4 330 234 289
312.04.01.00.00.1.00.01	Jubilados y Pensionados	13,00%	1 005 895 649	10 978 174 443	984 169 284	10 812 352 590
312.04.01.00.00.1.00.02	Contribución Solidaria	-	533 927 128	5 864 516 591	525 308 370	5 793 035 147
Total Aportes			8 906 546 925	99 132 617 184	9 066 808 260	96 534 780 765

1. Artículos 236 y 236 bis, de la Ley 9544, que reforma el Régimen de Jubilaciones y Pensiones del Poder Judicial (Ley N° 7333,Título IX), publicada en La Gaceta N° 89 del 22 de mayo del 2018.

Información de Políticas aplicables al Informe, se puede consultar el apartado N° 4 de la "Información destacada".

Nota 7  
Ajuste por deterioro y por valuación de instrumentos  
Al 30 de noviembre de 2025

En la Norma Internacional de Información Financiera N° 9 "Instrumentos Financieros"; brevemente se refiere a que el deterioro se calcula de forma anticipada con referencia a las pérdidas esperadas durante toda la vida del instrumento. Los términos las ganancias y/o pérdidas no realizadas se originan de la valuación de instrumentos financieros y por la liquidación de las ganancias y/o pérdidas no realizadas cuando se negocian o se redimen títulos valores. Este grupo de contrapartes se usan para registrar las actualizaciones al valor de los activos, relacionados con el deterioro y la valuación de instrumentos financieros y de derivados, para lo cual el Manual de Cuentas para regímenes colectivos de la Super, establece el uso de las cuentas patrimoniales que se muestran a continuación:

Mensual	Año 2025				Año 2024			
Ajuste por Deterioro y por Valuación de Instrumentos Financieros	Noviembre				Noviembre			
Ganancias no realizadas por valuación de instr.								
Cuenta Contable	Colón	Dólar	UDES	Total	Colón	Dólar	UDES	Total
314.02.01.00.00.1.00	-548 456 194			-548 456 194	-231 121 719			-231 121 719
314.02.01.00.00.2.00		-25 318 713		-25 318 713		-52 285 696		-52 285 696
314.02.01.00.00.4.00							-	
Total	-548 456 194	-25 318 713	-	-573 774 907	-231 121 719	-52 285 696	-	-283 407 416
Pérdidas no realizadas por valuación de instr.								
Cuenta Contable	Colón	Dólar	UDES	Total	Colón	Dólar	UDES	Total
314.02.02.00.00.1.00		46 821 808		46 821 808		28 565 063		28 565 063
314.02.02.00.00.2.00		288 390 706		288 390 706		214 912 484		214 912 484
314.02.02.00.00.4.00								
Total	46 821 808	288 390 706	-	335 212 513	28 565 063	214 912 484	-	243 477 547
Ajuste por deterioro de instrumentos financieros								
Cuenta Contable	Colón	Dólar	UDES	Total	Colón	Dólar	UDES	Total
314.02.03.00.00.1.00	63 962			63 962	-110 378			-110 378
314.02.03.00.00.2.00		-600 257		-600 257		743 515	-	743 515
314.02.03.00.00.4.00			-0	-0			-	
Total	63 962	-600 257	-0	-536 294	-110 378	743 515	-	633 137
TOTAL				-239 096 688				-39 296 732
Ajuste por Deterioro y por Valuación de Instrumentos Financieros Restringidos								
Ganancias no realizadas por valuación de instr.	Noviembre				Noviembre			
Cuenta Contable	Colón	Dólar	UDES	Total	Colón	Dólar	UDES	Total
314.03.01.00.00.1								
314.03.01.00.00.2								
314.03.01.00.00.4								
Total	-	-	-	-	-	-	-	-
Pérdidas no realizadas por valuación de instr.								
Cuenta Contable	Colón	Dólar	UDES	Total	Colón	Dólar	UDES	Total
314.03.02.00.00.1				-		209 465		209 465
314.03.02.00.00.2								
314.03.02.00.00.4							-	-
Total	-	-	-	-	209 465	-	-	209 465
Ajuste por deterioro de instrumentos financieros								
Cuenta Contable	Colón	Dólar	UDES	Total	Colón	Dólar	UDES	Total
314.03.03.00.00.1								
314.03.03.00.00.2								
314.03.03.00.00.4								
Total	-	-	-	-	-	-	-	-
TOTAL				-				209 465
Acumulado	Año 2025				Año 2024			
Ajuste por Deterioro y por Valuación de Instrumentos Financieros								
Ganancias no realizadas por valuación de instr.								
Cuenta Contable	Colón	Dólar	UDES	Total	Colón	Dólar	UDES	Total
314.02.01.00.00.1.00	-4 382 229 509			-4 382 229 509	3 946 659 594			3 946 659 594
314.02.01.00.00.2.00		15 943 313		15 943 313		377 682 775		377 682 775
314.02.01.00.00.4.00							-	
Total	-4 382 229 509	15 943 313	-	-4 366 286 197	3 946 659 594	377 682 775	-	4 324 342 370
Pérdidas no realizadas por valuación de instr.								
Cuenta Contable	Colón	Dólar	UDES	Total	Colón	Dólar	UDES	Total
314.02.02.00.00.1.00	356 110 566			356 110 566	607 858 079			607 858 079
314.02.02.00.00.2.00		721 469 250		721 469 250		-1 303 358 221		-1 303 358 221
314.02.02.00.00.4.00								
Total	356 110 566	721 469 250	-	1 077 579 816	607 858 079	-1 303 358 221	-	-695 500 142
Ajuste por deterioro de instrumentos financieros								
Cuenta Contable	Colón	Dólar	UDES	Total	Colón	Dólar	UDES	Total
314.02.03.00.00.1.00	-19 182 509			-19 182 509	-16 227 169			-16 227 169
314.02.03.00.00.2.00		-8 642 787		-8 642 787		-3 039 859		-3 039 859
314.02.03.00.00.4.00	-		-	-			-	-
Total	-19 182 509	-8 642 787	-	-27 825 297	-16 227 169	-3 039 859	-	-19 267 028
TOTAL				-3 316 531 678				3 609 575 200
Ajuste por Deterioro y por Valuación de Instrumentos Financieros Restringidos								
Ganancias no realizadas por valuación de instr.								
Cuenta Contable	Colón	Dólar	UDES	Total	Colón	Dólar	UDES	Total
314.03.01.00.00.1								
314.03.01.00.00.2				-			-	-
314.03.01.00.00.4							-	-
Total	-	-	-	-	-	-	-	-
Pérdidas no realizadas por valuación de instr.								
Cuenta Contable	Colón	Dólar	UDES	Total	Colón	Dólar	UDES	Total
314.03.02.00.00.1				3 149 357 505		3 149 337 766		-3 149 337 766
314.03.02.00.00.2								
314.03.02.00.00.4								
Total	3 149 357 505	-	-	3 149 357 505	-3 149 337 766	-	-	-3 149 337 766
Ajuste por deterioro de instrumentos financieros								
Cuenta Contable	Colón	Dólar	UDES	Total	Colón	Dólar	UDES	Total
314.03.03.00.00.1								
314.03.03.00.00.2								
314.03.03.00.00.4								
Total	-	-	-	-	-	-	-	-
TOTAL				3 149 357 505				- 3 149 337 766

Notas:

- La Superintendencia de Pensiones (SUPEN) mediante oficio del 20 de agosto de 2024, con el SP-881-2024, relacionado con el comunicado emitido el 13 de agosto de 2024 del Consejo Nacional de Supervisión del Sistema Financiero (CONASSIF), atinente a la intervención de la Financiera Desyfin S.A. donde el Fondo de Jubilaciones y Pensiones del Poder Judicial, mantiene inversiones en títulos valores dentro de la cartera activa. El SP solicita cumplir con " d) Suministrar el registro de la reclasificación de estas inversiones como instrumentos financieros restringidos de conformidad con el catálogo contable vigente."
- Aé las cosas, a partir del mes de agosto se muestra de forma separa dentro de las notas a los Estados Financieros un apartado denominado " Vencidos y Restringidos", donde se evidencia de forma numérica la afectación que tiene lo acaecido con las inversiones en instrumentos de la financiera específicamente en notas N° 7,13,14, 15, del Informe.
- El tratamiento contable que se debe dar a los registros se explica en el documento de Políticas Contables en los puntos: 2.5.8 (Deterioro del valor de los activos), 2.5.9. (Vencidos y Restringidos), 2.5.10 (Determinación de incrementos significativos en el riesgo crediticio) 2.5.11. (Medición de las pérdidas crediticias esperadas), esta información es un extracto de lo que indica la Norma Internacional de Información Financiera N° 9 "Instrumentos Financieros".
- De forma breve se explica el procedimiento que se realizó para efectos de enlazar los cambios que se dieron en los registros contables:
  - Se reclasifican los instrumentos a "Vencidos y restringidos" como lo indica la Super, se osea en las notas 13 y 14
  - Aquellos instrumentos que se vendieron se reclasifican de "Vencidos y restringidos" a Cuentas por cobrar ya que no pertenecen a la cartera activa del Fondo de Jubilaciones, se observa en la nota 15
  - Por medio de valuación a precios de mercado utilizando el vector de precios, se puede observar que en la nota 7 se reconoce un registro dentro del grupo de cuentas que establece la Super, dentro de Ajuste a Patrimonio, la subcuenta Ajuste por Deterioro y por Valuación de Instrumentos Financieros Restringidos; el objetivo de esta cuenta es registrar y revelar contablemente las pérdidas o las ganancias no realizada y los ajustes a los instrumentos "Restringidos". Ahora bien, es importante acotar que los instrumentos que se valoran corresponden al modelo de negocios "Valor razonable con cambios en resultados integrales"; los modelos de negocio son explicados en el punto N° 2.5. Políticas Específicas.
- En la "Información destacada" del Informe mensual, se presenta de forma sucinta un apartado específico; con las aristas más importantes a considerar para efectos de revelación e información, atinente al caso de la Financiera Desyfin S.A.
- Notas de enlace relacionadas: 13, 14 y 15.

Información de Políticas aplicables al Informe, se puede consultar el apartado N° 4 de la "Información destacada".

Nota 8  
Salida de Recursos  
Al 30 de noviembre de 2025

Corresponde al traslado de los recursos de la cuenta patrimonial "Reserva en Formación" a la cuenta "Provisión para Pensiones en Curso de Pago"; comprende los aportes y los rendimientos obtenidos por las inversiones.

		Año 2025		Año 2024	
Aportes		Noviembre		Noviembre	
Cuenta Contable	Descripción	Mensual	Acumulado	Mensual	Acumulado
312.01.01.00.00.1.00	Trabajadores	3 310 282 030	37 000 345 316	3 397 154 337	35 930 929 179
312.02.01.00.00.1.00	Patrono	3 656 729 891	40 829 853 457	3 750 922 440	39 668 229 561
312.03.01.00.00.1.00	Estado	399 712 227	4 459 727 377	409 253 830	4 330 234 289
312.04.01.00.00.1.00.01	Jubilados y Pensionados	1 005 895 649	10 978 174 443	984 169 284	10 812 352 590
312.04.01.00.00.1.00.02	Aportaciones Recibidas-Contribución Solidaria	533 927 128	5 864 516 591	525 308 370	26 637 556 826
Total		8 906 546 925	99 132 617 184	9 066 808 260	117 379 302 445
Rendimientos					
313.02.00.00.00.1	(Traslado de recursos a la provisión para pensione ¢)	(93 831 874)	38 108 449 081	3 590 400 304	41 136 330 207
313.02.00.00.00.2	(Traslado de recursos a la provisión para pensione \$)	1 976 030 085	11 247 117 320	(2 065 050 272)	7 289 577 816
313.02.00.00.00.4	(Traslado de recursos a la provisión para pensione UDES)	125 806 305	2 883 409 325	198 908 559	3 060 502 414
Total		2 008 004 516	52 238 975 726	1 724 258 591	51 486 410 437
Total Salida de Recursos		10 914 551 440	151 371 592 910	10 791 066 851	168 865 712 881

Detalle de los rendimientos acumulados:

Mes Correspondiente	Periodo del traslado	Año 2025	Año 2024
		Monto	Monto
Diciembre	Enero	3 564 402 971	2 666 836 218
Enero	Febrero	5 938 989 501	3 456 137 221
Febrero	Marzo	2 473 366 455	4 819 301 608
Marzo	Abril	-1 244 739 642	2 761 489 124
Abril	Mayo	6 230 328 619	4 497 114 689
Mayo	Junio	9 164 326 320	12 551 979 134
Junio	Julio	7 009 244 707	5 591 139 737
Julio	Agosto	5 549 788 561	3 780 356 464
Agosto	Setiembre	6 319 346 713	4 721 689 412
Setiembre	Octubre	5 225 917 004	4 916 108 239
Octubre	Noviembre	2 008 004 516	1 724 258 591
Total		52 238 975 727	30 752 857 994

Información de Politicas aplicables al Informe, se puede consultar el apartado N° 4 de la "Información destacada".



Nota 9  
Otros Gastos Financieros  
Al 30 de noviembre de 2025

Se muestran los registros contables de las cuenta de resultados, relacionados con "gastos" (pérdidas), atinentes a "realizadas en instrumentos financieros", segregado según el modelo de negocio; y a las generadas producto del diferencial cambiario en las cuenta de activo de: instrumentos financieros, cuentas por cobrar; en efectivo y sus equivalentes.

		Año 2025		Año 2024	
		Noviembre		Noviembre	
Pérdida realizada en instrumentos financieros					
Cuenta Contable	Cuenta	Mensual	Acumulado	Mensual	Acumulado
410.04.01.00.00	Pérdida realizada en instrumentos financieros al valor razonable con cambios en otro resultado integral				
410.04.02.00.00	Pérdida por valoración de instrumentos financieros al valor razonable con cambios en resultados		3 549 973 028		2 135 484 561
410.04.03.00.00	Pérdida por negociación de instrumentos financieros al valor razonable con cambios en resultados				
410.04.04.00.00	Pérdida en la negociación de instrumentos financieros al costo amortizado				
Total Pérdidas realizadas en instrumentos Financieros		-	3 549 973 028	-	2 135 484 561
Pérdidas por Diferencial Cambiario y unidades de desarrollo					
Cuenta Contable	Cuenta	Mensual	Acumulado	Mensual	Acumulado
Efectivo y Equivalentes de Efectivo					
410.04.10.01.00.2.00.01	Cuentas corrientes	119 155 306	336 690 252	27 489 013	389 791 783
410.04.10.01.00.2.00.02	Sobre equivalentes de efectivo				
410.04.10.01.00.2.00.03	Reportos				
Total		119 155 306	336 690 252	27 489 013	389 791 783
Inversiones en instrumentos financieros					
410.04.10.02.01.2.00	Al valor razonable con cambios en otro resultado integral \$	2 349 893 577	17 105 105 855	1 991 492 698	26 829 588 192
410.04.10.02.02.2.00	Al valor razonable con cambios en resultados \$	2 094 879 599	4 233 521 417	535 547 318	4 584 976 779
410.04.10.02.03.2.00	Al costo amortizado \$				
410.04.10.02.01.4.00	Al valor razonable con cambios en otro resultado integral (UD)				
410.04.10.02.02.4.00	Al valor razonable con cambios en resultados (UD)				
410.04.10.02.03.4.00	Al costo amortizado (UD)	78 135 048	1 396 148 749	217 003 861	705 101 660
Total		4 522 908 224	22 734 776 022	2 744 043 877	32 119 666 631
Cuentas, Productos y Dividendos por cobrar					
410.04.10.03.00.2.00	Al valor razonable con cambios en otro resultado integral \$				
410.04.10.03.00.2.01	Al valor razonable con cambios en resultados \$				
410.04.10.03.00.2.02	Al costo amortizado \$				
410.04.10.03.00.2.03	Ganancia del Impuesto sobre la renta por cobrar \$	149 728	200 722		162 414
410.04.10.03.00.4.00	Al valor razonable con cambios en otros resultados integral (UD)				
410.04.10.03.00.4.01	Al valor razonable con cambios en resultados (UD)				
410.04.10.03.00.4.02	Al costo amortizado (UD)				
410.04.10.03.00.4.03	Ganancia del Impuesto sobre la renta por cobrar (UD)		6		
Total		149 728	200 728	-	162 414
Total Diferencial cambiario y unidades de desarrollo		4 642 213 258	23 071 667 001	2 771 532 890	32 509 620 828
Total General Otros Gastos Financieros		4 642 213 258	26 621 640 030	2 771 532 890	34 645 105 389

Para comprender el comportamiento de la nota 3 y 9, se exhorta a revisar la nota 25 y la información macroeconómica de este informe, en los cuales se explica en términos sucintos el comportamiento de los resultados financieros.

Información de Políticas aplicables al Informe, se puede consultar el apartado N° 4 de la "Información destacada".

Nota 10  
Gasto aumento por estimación  
Al 30 de noviembre de 2025

Registra el resultado negativo de la "valoración del deterioro" de las operaciones de inversión cumpliendo con lo indicado en la Norma Internacional de Información Financiera N°9 "Instrumentos Financieros"; previendo que el deterioro se calcula de forma anticipada, que se registra desde el momento inicial con referencia a las pérdidas esperadas durante toda la vida del instrumento.

Se interpreta que los factores utilizados para el cálculo de la valoración ofrecen escenarios desfavorables, que hace que el "deterioro", proyecte un valor negativo, acrecentando el efecto negativo de otros períodos

			Año 2025		Año 2024	
			Noviembre		Noviembre	
Cuenta Contable	Cuenta	Moneda	Mensual	Acumulado	Mensual	Acumulado
411.01.01.00.00.1	Al valor razonable con cambios en otros resultados integrales ¢	Colones	63 962	1 213 191		143 972 949
411.01.01.00.00.2	Al valor razonable con cambios en otros resultados integrales \$	Dólares		1 944 097	743 515	1 727 406
411.01.01.00.00.4	Al valor razonable con cambios en otros resultados integrales (UD)	UDES				
411.01.02.00.00.1	Al costo amortizado ¢	Colones		3 803 952		213 749 144
411.01.02.00.00.2	Al costo amortizado \$	Dólares				
411.01.02.00.00.4	Al costo amortizado (UD)	UDES		245 583		292 595
411.02.00.00.00	Cuentas por cobrar (Vencidas) <sup>1</sup>	N/A		3 970 416 329		
Total Gasto por aumento de Estimaciones			63 962	3 977 623 152	743 515	359 742 095

Información de Políticas aplicables al Informe, se puede consultar el apartado N° 4 de la "Información destacada".

1.Producto del inicio del proceso concursal relacionado con los instrumentos de la Financiera Desyfin S.A. se debió reclasificar al rubro de cuentas por cobrar, los instrumentos que estaban en cartera activa, aunado, se aplicó un deterioro del 100% del valor facial, intereses e impuesto de renta relacionado, todo lo anterior, conforme a minuta N° 77-MIN-2025 "Análisis y aplicación del registro contable de deterioro para las inversiones de Financiera DESYFIN." Los acuerdos tomados en la citada minuta, se presentan en el apartado Desyfin de este informe.

Nota 11  
Otros Gastos  
Al 30 de noviembre de 2025

Esta cuenta agrupa varias partidas, las cuales se describen a continuación:

			Año 2025		Año 2024	
			Noviembre		Noviembre	
Cuenta Contable	GASTOS GENERALES	Moneda	Mensual	Acumulado	Mensual	Acumulado
413.01.01.00.00	Comisiones por servicios bursátiles	Colón	1 158 411	1 158 411		2 573 051
Total			1 158 411	1 158 411	-	2 573 051
414.02.07.00.00.1	Servicios profesionales	Colón				
414.02.08.00.00.1	Servicios bancarios ¢	Colón	27 973	325 339	29 795	372 158
414.02.09.00.00.1	Cotización Seguro de enfermedad y maternidad <sup>1</sup>	Colón	680 691 347	7 392 802 067	662 421 633	7 277 390 003
414.02.14.00.00.1	Gastos diversos ¢	Colón	761 777	275 135 933	263 381	144 751 846
414.02.08.00.00.2	Servicios bancarios \$	Dólar		422 144		23 458
414.02.14.00.00.2	Gastos diversos \$	Dólar	709	356 241 082	497 699	154 753 828
414.02.14.00.00.4	Gastos diversos (UD)	Udes	200	257 494	202	2 217
Total			681 482 007	8 025 184 060	663 212 711	7 577 293 511
Total de Gastos Generales			682 640 417	8 026 342 471	663 212 711	7 579 866 562

1. Corresponde al registro del 8,75% sobre las jubilaciones y pensiones canceladas.

Información de Políticas aplicables al Informe, se puede consultar el apartado N° 4 de la "Información destacada".

Nota 12  
Cuentas Corrientes y de Ahorro  
Al 30 de noviembre de 2025

Muestra el saldo en cuentas corrientes bancarias que mantiene el Fondo de Jubilaciones y Pensiones, en colones y en dólares son los siguientes:

Año 2025					Año 2024		
Noviembre					Noviembre		
Cuenta Contable	Cuentas corrientes y de ahorro, Prov para pensiones en curso de pago	TOTAL ¢	Tipo de Cambio <sup>1</sup>	TOTAL \$	TOTAL ¢	Tipo de Cambio <sup>1</sup>	TOTAL \$
110.02.01.01.00.1.00.01	Banco Nacional de C.R. Cta 1234-0	99 000			98 999		
110.02.01.01.00.1.00.02	Banco de Costa Rica Cta 229-32-9	16 870 250 979			16 421 846 042		
110.02.01.01.00.2.00.01	Banco de Costa Rica Cta. 112247-9 \$	5 949 322 469	502	11 846 520	3 564 760 458	510	6 996 448
110.02.01.01.00.2.00.02	Banco Nacional de C.R. Cta 601227-7 \$	88 363	502	176	74 800	510	147
Total en cuentas corrientes y de Ahorros		22 819 760 811		11 846 696	19 986 780 299		6 996 595

1. Tipo de cambio de compra del Sector Público no bancario al cierre del mes

Información de Políticas aplicables al Informe, se puede consultar el apartado N° 4 de la "Información destacada".

Nota 13  
Inversiones en Instrumentos Financieros  
Al 30 de noviembre de 2025

Dicho rubro resume los diferentes movimientos de inversiones, según el modelo de negocios indicado en las Normas Internacionales de Información Financiera y desarrollado en el Manual de Cuentas de la Supen; además se detalle por moneda de registro. El monto según la moneda para los modelos VCRI y CA, corresponde al resultado de: Valor de Adquisición-Amortización de principal-Amortización de prima+Amortización de descuentos+/-ajuste por valuación. Para el modelo VCR, se debe considerar que la norma indica que lo consignado bajo este modelo se usa para "trading" (negociación) por lo tanto su valor se mantiene actualizado con el valor del mercado.

Año 2025					Año 2024				
Noviembre					Noviembre				
Cuenta Contable	Descripción	Colones	Dólares	Udes	Total	Colones	Dólares	Udes	Total
120.01.00.00.00	Al valor razonable con cambios en otros resultados integral (VCRI)								
	Valor de Adquisición (Amortización de principal)	274 256 964 151	77 965 141 913	-	352 222 106 065	296 897 966 163	90 419 791 334	-	387 317 757 496
	(Amortización de Primas)	-	-	-	-	-	-	-	-
	Amortización de Descuentos	-2 276 591 716	-470 994 696	-	-2 747 586 412	-2 676 951 356	-707 681 887	-	-3 384 633 243
	Ajuste por valuación	2 860 951 147	637 132 298	-	3 498 083 446	2 382 221 783	548 261 114	-	2 930 482 897
		21 174 038 118	-3 997 668 013	-	17 176 370 105	26 306 847 665	-4 877 910 731	-	21 428 936 935
	Total	296 015 361 700	74 133 611 503	-	370 148 973 203	322 910 084 254	85 382 459 831	-	408 292 544 085
120.02.00.00.00	Al valor razonable con cambios en resultados (VCR)								
	Valor de Adquisición	-	104 536 464 174	-	104 536 464 174	-	72 185 740 830	-	72 185 740 830
	Total	-	104 536 464 174	-	104 536 464 174	-	72 185 740 830	-	72 185 740 830
120.03.00.00.00	Al costo amortizado (CV)								
	Valor de Adquisición (Amortización de principal)	338 477 237 782	-0	44 661 778 317	383 139 016 098	265 763 219 234	-0	44 925 420 917	310 688 640 151
	(Amortización de Primas)	-	-	-	-	-	-	-	-
	Amortización de Descuentos	-1 592 396 548	-	-	-1 592 396 548	-1 041 236 020	-	-	-1 041 236 020
	(Estimación por deterioro)	89 624 313	-	495 644 083	585 268 396	97 403 812	-	318 100 331	415 504 143
		-7 608 211	-0	-176 803	-7 785 013	-8 253 016	-0	-197 309	-8 450 325
	Total	336 966 857 336	-0	45 157 245 597	382 124 102 933	264 811 134 009	-0	45 243 323 939	310 054 457 948
120.05.00.00.00	Vencidos y Restringidos								
	Al valor razonable con cambios en otros resultados integral								
	Valor de Adquisición (Amortización de principal)	-0	-	-	-0	3 500 637 929	-	-	3 500 637 928,65
	(Amortización de Primas)	-	-	-	-	-	-	-	-
	Amortización de Descuentos	-	-	-	-	1 300 162,76	-	-	1 300 162,76
	Ajuste por valuación	-	-	-	-	-	-	-	-
		-	-	-	-	3 149 337 765,89	-	-	3 149 337 765,89
	Total	-0	-	-	-0	350 000 000	-	-	350 000 000
	Al valor razonable con cambios en resultados								
	Valor de Adquisición	-	-	-	-	-	-	-	-
	Total	-	-	-	-	-	-	-	-
	Al costo amortizado								
	Valor de Adquisición (Amortización de principal)	-	-	-	-	5 000 910 820,99	-	-	5 000 910 820,99
	(Amortización de Primas)	-	-	-	-	-	-	-	-
	Amortización de Descuentos	-	-	-	-	559 468,96	-	-	559 468,96
	(Estimación por deterioro)	-	-	-	-	-	-	-	-
		0,01	-	-	-0	573 468,05	-	-	573 468,05
	Total	-0	-	-	-0	4 999 777 884	-	-	4 999 777 884
		Colones	Dólares	Udes	Total	Colones	Dólares	Udes	Total
Al valor razonable con cambios en otros resultados integral		296 015 361 700	74 133 611 503	-	370 148 973 203	322 910 084 254	85 382 459 831	-	408 292 544 085
Al valor razonable con cambios en resultados		-	104 536 464 174	-	104 536 464 174	-	72 185 740 830	-	72 185 740 830
Al costo amortizado		336 966 857 336	-0	45 157 245 597	382 124 102 933	264 811 134 009	-0	45 243 323 939	310 054 457 948
Vencidos y restringidos		-0	-	-	-0	5 349 777 884	-	-	5 349 777 884
Total General		632 982 219 036	178 670 075 677	45 157 245 597	856 809 540 310	593 070 996 147	157 568 200 660	45 243 323 939	795 882 520 746

La Superintendencia de Pensiones (SUPEN) mediante oficio del 20 de agosto de 2024, con el SP-881-2024, relacionado con el comunicado emitido el 13 de agosto de 2024 del Consejo Nacional de Supervisión del Sistema Financiero (CONASSIF), atinente a la intervención de la Financiera Desyfin S.A. donde el Fondo de Jubilaciones y Pensiones del Poder Judicial, mantiene inversiones en títulos valores dentro de la cartera activa. El SP solicita cumplir con "d) Suministrar el registro de la reclasificación de estas inversiones como instrumentos financieros restringidos de conformidad con el catálogo contable vigente."

Así las cosas, a partir de este mes dentro de esta nota se muestra de forma separa el rubro denominado "Restringidos"; lo anterior, se va a observar en las notas 7,13,14, relacionadas con el Estado de Cambio de Activos Netos Disponibles.

En cuanto al registro contable el plan de cuentas vigente, la NIIF N° 9, que lo suscitado con este tema, y de la directriz emanada, se debe registrar para su correcta revelación en las subcuentas de activo, denominadas "Vencidos y Restringidos, razón por la cual se realizaron las reclasificaciones contables correspondientes, como base de sustento dentro del documento de Políticas Contables, se agregaron apartados atinentes al tema, dado lo que incluirá dentro de la "Información relevante", de lo acaecido, también se aclara por medio de las políticas cual es el momento oportuno para reconocer el riesgo crediticio, su medición y su presunción, muy sucintamente, aquí se indica que las mismas se harán efectivas hasta que exista un comunicado del "Ente Regulador"; de la "condición de no pago", mientras tanto, las inversiones relacionadas con la financiera se mantiene en cuentas contables separadas y se le revelará en la nota N° 7 en el apartado de "Ajuste por Deterioro y por Valuación de Instrumentos Financieros Restringidos", los resultados contables del periodo actual.

Producto del inicio del proceso concursal relacionado con los instrumentos de la Financiera Desyfin S.A. se debió reclasificar al rubro de cuentas por cobrar, los instrumentos que estaban en cartera activa, aunado, se aplicó un deterioro del 100% del valor facial, intereses e impuesto de renta relacionado, todo lo anterior, conforme a minuta N° 77-MIN-2025 "Análisis y aplicación del registro contable de deterioro para las inversiones de Financiera DESYFIN." Los acuerdos tomados en la citada minuta, se presentan en el apartado Desyfin de este informe. Lo anterior, se ve reflejado en el apartado de "Vencidos y Restringidos" que al cierre de este informe muestra sus valores en cero, producto del manejo contable.

Información de Políticas aplicables al Informe, se puede consultar el apartado N° 4 de la "Información destacada".





Nota 15  
Cuentas por cobrar  
Al 30 de noviembre de 2025

En esta cuenta se registran aquellas partidas que debe recuperar el Fondo de Jubilaciones y Pensiones, se muestran a continuación:

		Año 2025	Año 2024
Cuenta Contable	Cuentas por Cobrar	Noviembre	Noviembre
130.01.00.00.00	Impuesto sobre la Renta por Cobrar (1)	99 958 551	90 832 548
130.03.01.00.00	Sumas pendientes de cobrar (2)	3 970 531 017	3 310 708 110
130.04.00.00.00	(ESTIMACIÓN POR DETERIORO) (3)	(3 970 416 329)	
Total		100 073 239	3 401 540 658

Dentro del rubro de "Sumas pendientes de cobrar" se detalla lo siguiente:

		Año 2025	Año 2024
130.03.01.00.00.1.00.01	Sumas pendientes de cobrar otras ¢ (2.1.)	114 688	95 460
130.03.01.00.00.1.00.05	Valor facial por cobrar (vencidos) (2.2)	2 808 300 000	
130.03.01.00.00.1.00.06	Intereses por cobrar (vencidos) (2.2)	987 798 879	
130.03.01.00.00.1.00.07	Impuesto sobre la renta por cobrar (vencido)	174 317 450	
Total		3 970 531 017	95 460

Impuesto sobre la Renta por Cobrar (1)

1. Las cuentas por cobrar se componen de dos apartados a considerar el primero es el Impuesto de Renta por cobrar relacionado con la retención del mismo en las inversiones del Fondo de Jubilaciones y Pensiones, el cual se recupera considerando que el Fondo es exento según lo indicado en el artículo 238 de la Ley N° 9544, en donde la Asamblea Legislativa de la República De Costa Rica, decreta: Reforma del Régimen de Jubilaciones y Pensiones del Poder Judicial, Contenido En La Ley N.º 7333, Ley Orgánica del Poder Judicial, de 5 de mayo de 1993, y sus Reformas

Sumas pendientes de cobrar (2)

2.1. Sumas pendientes de cobrar otras, que corresponde a saldos menores los cuales se les da el seguimiento y representan un porcentaje ínfimo en relación con el monto total del rubro de cuentas por cobrar.

2.2. A partir de agosto del 2024, se crean dentro de las cuentas por cobrar dos rubros valor facial por cobrar e intereses por cobrar, estos corresponden a instrumentos de inversión que se vencieron no han sido cancelados, ya que corresponden a la Boleta N° 421081964343 del emisor FDESY, por un valor facial de 3 mil millones y los cupones pendientes. Cabe acotar, que esta reclasificación del instrumento, se hace bajo los preceptos de las normas contables, considerando que el instrumento ya no forma parte de la cartera activa del Fondo de Jubilaciones (la Norma Internacional de Información Financiera N° 9 en el apartado 4.1. establece los parámetros para la clasificación de Activo Financiero) dada su condición actual; considerando que la norma citada indica que la entidad reconocerá un activo financiero en su estado de situación financiera solo cuando se convierta en parte de las cláusulas contractuales del instrumento, considerando la clasificación mencionada.

2.2. Producto del inicio del proceso concursal relacionado con los instrumentos de la Financiera Desyfin S.A. se debió reclasificar al rubro de cuentas por cobrar, los instrumentos que estaban en cartera activa, aunado, se aplicó un deterioro del 100% del valor facial, intereses e impuesto de renta relacionado, todo lo anterior, conforme a minuta N° 77-MIN-2025 "Análisis y aplicación del registro contable de deterioro para las inversiones de Financiera DESYFIN." Los acuerdos tomados en la citada minuta, se presentan en el apartado Desyfin de este informe.

A continuación se detallan por boleta los rubros reclasificados:

	Valor facial en CXC	(Estimación deterioro)
VDesyfin N 421081964343	732 600 000	732 600 000
VDesyfin N 422051007629	1 221 000 000	1 221 000 000
VDesyfin N 023030156618	610 500 000	610 500 000
VDesyfin N 023101397071	244 200 000	244 200 000
Total	2 808 300 000	2 808 300 000

	Intereses por cobrar	(Estimación deterioro)
VDesyfin N 422051007629	409 788 809	409 788 809
VDesyfin N 023101397071	116 658 385	116 658 385
VDesyfin N 421081964343	48 768 772	48 768 772
VDesyfin N 023030156618	412 582 914	412 582 914
Total	987 798 879	987 798 879

	Impuesto de renta	(Estimación deterioro)
VDesyfin N 23030156618	72 808 717	72 808 717
VDesyfin N 23101397071	20 586 842	20 586 842
VDesyfin N 421081964343	8 606 250	8 606 250
VDesyfin N 422051007629	72 315 640	72 315 640
Total	174 317 450	174 317 450

Notas de enlace relacionadas: 7,13 y14.

Información de Políticas aplicables al Informe, se puede consultar el apartado N° 4 de la "Información destacada".

Nota 16  
Aportes por cobrar  
Al 30 de noviembre de 2025

Corresponden a los aportes por cobrar: de los personas trabajadoras, del patrono, del estado, personas jubiladas y pensionadas, que se detallan a continuación:

				Año 2025		Año 2024	
				Noviembre		Noviembre	
Cuenta Contable	Nota	Subcuenta Contable	APORTES POR COBRAR	Detalle	Total	Detalle	Total
150.01.00.00.00	16.1		Aporte por cobrar a los trabajadores		3 691 417 741		3 670 588 300
		150.01.00.00.00.1.00.01	Aporte Ordinario	45 403		2 351 155	
		150.01.00.00.00.1.00.02	Aporte Ordinario S .Escolar	2 874 532 500		2 761 429 527	
		150.01.00.00.00.1.00.03	Aporte Reconocimiento de tiempo servido	816 839 838		906 807 618	
150.02.00.00.00	16.2		Aportes por cobrar al Patrono		4 840 477 600		4 749 475 953
		150.02.00.00.00.1.00.01	Aportes Por Cobrar Poder Jud.-Patrono	1 699 852 048		1 698 186 345	
		150.02.00.00.00.1.00.02	Apor. x Cobrar Poder Jud.-Patrono (S.E)	3 140 625 552		3 051 289 608	
150.03.00.00.00	16.3		Aportes por cobrar al Estado		568 903 457		518 800 535
		150.03.00.00.00.1.00.01	Aportes Por Cobrar Poder Jud.-Estado	185 846 482		184 841 585	
		150.03.00.00.00.1.00.02	Apor. x Cobrar Poder Jud.-Estado (S.E)	383 056 975		333 958 950	
150.04.00.00.00	16.4		Otros aportes por cobrar		225 127 181		394 486 151
		150.04.00.00.00.1.00.01	Sumas canceladas de más Jubilados	110 895 201		266 419 783	
		150.04.00.00.00.1.00.02	Aporte Reconocimiento T.S.F.P. JUB.	4 399 123		7 631 939	
		150.04.00.00.00.1.00.03	Sumas canceladas de más Jub (Beneficios aguinaldo)	76 662 917		76 891 574	
		150.04.00.00.00.1.01.01	Sumas canceladas de más Pensionados	16 595 264		25 197 307	
		150.04.00.00.00.1.01.02	Aporte Reconocimiento T.S.F.P. PEN.			3 466 662	
		150.04.00.00.00.1.01.03	Sumas canceladas de más Pen (Beneficios aguinaldo)	8 591 352		8 849 020	
		150.04.00.00.00.1.02.01	O. Aportes Por Cobrar C.C.S.S.	7 960 824		5 945 591	
		150.04.00.00.00.1.02.02	O. Aportes Por Cobrar Min. De Hacienda	-		63 275	
		150.04.00.00.00.1.02.03	O Aportes Por Cobrar FSM	22 500		21 000	
TOTAL					9 325 925 979		9 333 350 939

16.1 Aportes por cobrar a los trabajadores

Se compone de:  
Las sumas por cobrar proveniente de la estimación mensual del salario escolar a los servidores activos del Poder Judicial.  
Los aportes por cobrar a las personas servidoras activas, relacionado con el reconocimiento de tiempo servido fuera del Poder Judicial aprobado por la Junta Administrado del Fondo de Jubilaciones y Pensiones del Poder Judicial, para ser considerado en la base del cálculo del beneficio.

16.2 Aportes por cobrar al Patrono

Aportes pendientes de cobrar al Poder Judicial, en su calidad de Patrono  
Según lo acotado en La Gaceta N° 89 del 22 de mayo del 2018, Ley 9544, Título III, artículo 236

16.3 Aportes por cobrar al Estado

Aportes pendientes de cobrar al Poder Judicial, en su calidad de Estado  
Según lo acotado en La Gaceta N° 89 del 22 de mayo del 2018, Ley 9544, Título III, artículo 236

16.4 Otros aportes por cobrar

Sumas canceladas de más a Jubilados y Pensionados  
a.Por fallecimiento: Dineros girados de más a jubilados y pensionados fallecidos, donde la fecha de su defunción no fue conocida oportunamente, por lo que se deben hacer las gestiones para la recuperación de esas sumas giradas de más, las cuales son comunicadas por medio del cálculo de la liquidación realizado y aprobado por el Subproceso de Jubilaciones y Pensiones de la Dirección de la Junta Administradora del Fondo de Jubilaciones y Pensiones del Poder Judicial.  
  
b.Estudios por sumas canceladas de más a jubilados y pensionados: Además se registran las sumas canceladas de más por conceptos diversos, entre los cuales los más relevantes son los montos pagados de más a jubilados que en determinado momento ejercieron un puesto en el Sector Público percibiendo otro sueldo del Estado, de sus bancos, de sus instituciones, de las municipalidades, de las juntas de educación y de las empresas de economía mixta, a los cuales se les suspendió el beneficio del Fondo de Jubilaciones tardíamente, girándoseles recursos en demasía que no les correspondía. Aunado a estos cobros, existen también las sumas giradas de más a los pensionados estudiantes que incumplen los preceptos estipulados en la ley y reglamento para tener el beneficio derivado del fallecimiento de la persona servidora fallecida o de la persona jubilada judicial.  
c.Remanentes de sumas pendientes de cobro relacionadas con el Reconocimiento del Tiempo Servido, que gestionan sobre el beneficio de la jubilación o de la pensión.  
  
Otros aportes por cobrar a Entidades Deductoras  
Corresponde a cuentas por cobrar a las entidades deductoras por conceptos diversos entre los cuales los más relevantes son producto de la anulación de pagos de asignaciones por exclusión de la persona beneficiaria del Fondo de Jubilaciones y Pensiones; ajustes en los montos del beneficio que provocaren sumas por cobrar.

Información de Políticas aplicables al Informe, se puede consultar el apartado N° 4 de la "Información destacada".

Nota 17  
Intangibles  
Al 30 de noviembre de 2025

Detalle	Monto	Amortización	Total
Sistema inversiones "Internet Systems Development Insyde S.A"	7 618 670	-7 618 670	-

El Fondo de Jubilaciones y Pensiones no tiene registros relacionados con Bienes Intangibles para este mes contable.

Información de Políticas aplicables al Informe, se puede consultar el apartado N° 4 de la "Información destacada".

Nota 18  
Retenciones A Pensionados  
Al 30 de noviembre de 2025

Comprende las retenciones mensuales aplicadas en la planilla de las personas jubiladas y pensionadas. Incluye las deducciones de las entidades deducadoras, las cuales se cancelan dentro del período, excepto la retención del impuesto sobre la renta y la cuota obrera por enfermedad y maternidad son honradas hasta el mes siguiente de su aplicación.

		Año 2025	Año 2024
Cuenta Contable	Retenciones a Jubilados y Pensionados	Noviembre	Noviembre
211.01.01.00.00.1.00.01	Impuesto Sobre La Renta	715 562 543	691 192 757
211.01.02.00.00.1.00.01	Caja Costarricense Seguro Social	384 955 396	378 682 575
Total de Retenciones a Jubilados y Pensionados		1 100 517 939	1 069 875 331

Información de Politicas aplicables al Informe, se puede consultar el apartado N° 4 de la "Información destacada".

Nota 19  
Obligaciones Por Liquidar Empleados y Exempleados  
Al 30 de noviembre de 2025

En esta cuenta se registran sumas sujetas a devolución por parte del Fondo de Jubilaciones y Pensiones.

		Año 2025	Año 2024
Cuenta contable	Descripción	Noviembre	Noviembre
Obligaciones por liquidar por Empl y Ex-Empl			
	ONGJ	3 722 764	3 722 764
	JMAZ	12 263	12 263
211.05.00.00.00.1.00.01	Obligaciones por liquidar por Empl y Ex-Empl	3 807 465	3 735 027
Obligaciones por aportes obrero-patronal			
211.05.00.00.00.1.01.01	C.C.S.S.	48 331	48 331
Obligaciones Diversas			
211.05.00.00.00.1.99.01	Diversas	66 163	66 163
Total General		3 921 959	3 849 521

Corresponden a pagos recibidos de más, en los rubros de cuentas por cobrar como: reconocimiento de tiempo servido fuera del Poder Judicial, derivados por el traslado de cuotas que realiza la Caja Costarricense del Seguro Social u otro régimen de pensiones hacia el Fondo de Jubilaciones y Pensiones, no obstante, para el momento en que los recursos ingresan al Fondo, ya cuentas por cobrar están canceladas, generando un pasivo, el cual se devuelve a gestión de parte.

Información de Políticas aplicables al Informe, se puede consultar el apartado N° 4 de la "Información destacada".

Nota 20  
Obligaciones Transitorias por Liquidar  
Al 30 de noviembre de 2025

En esta se registran sumas transitorias que deben liquidarse oportunamente y se compone de los siguientes rubros:

		Año 2025	Año 2024		
Cuenta Contable	Obligaciones Transitorias por Liquidar	Noviembre	Noviembre	Observaciones	
211.07.01.00.00.1.00.01	Cuotas para otros regímenes		1 205 524 601		
211.07.01.00.00.1.00.02	Cuotas para ROP	0	0		
211.07.01.00.00.1.00.03	Montos devueltos por otros regímenes	1 297 824 472	0	Este rubro corresponde a las cuotas devueltas por la CCSS, relacionados con la reversión de un traslado de cuotas, ya que a la CCSS no le fue factible aplicar las cuotas para conceder la pensión al tramitante, por lo que CCSS realiza la devolución al Fondo de Jubilaciones, por lo que se crea un pasivo a nombre del tramitante.	
211.07.03.00.00.1.00.01	Benef. no retirados y por fallecimiento	53 151 442	50 852 762	Este rubro registra las sumas adeudadas por concepto de liquidaciones por fallecimiento	
211.07.03.00.00.1.01.01	Sumas en transito por aclarar ₡	-265 911 624	-265 771 851	Cuenta transitoria que se utiliza para el registro contable mientras se realiza el estudio por información insuficiente para hacer la consignación contable adecuada.	
211.07.03.00.00.1.01.03	Instituciones Financieras -Banco de Costa Rica ₡				
211.07.03.00.00.1.02.04	Instituciones Financieras Banco Popular ₡	498 197	498 197	Sumas que se reintegran a solicitud de parte.	
211.07.03.00.00.1.03.02	Instituciones Gubernamentales-Ministerio de Hacienda	2 986 011	2 986 011	Sumas que se reintegran a solicitud de parte.	
211.07.03.00.00.1.03.03	Instituciones Gubernamentales-Caja Costarricense Seguro Social	3 804 819	3 804 819	Corresponden a sumas de periodos anteriores por informes de inspección en uno de los casos por pago doble y en el otro por una diferencia en cuotas, en ambos registros se indicó que se hará la devolución a solicitud de parte (CCSS).	
211.07.03.00.00.1.04.01	Anejud	0	0		
211.07.03.00.00.1.04.03	Otros-Errores Bancarios	25 864 212	-29 267 990	Registro en estudio	
211.07.03.00.00.1.05.01	Transitoria de deducción	897 900	1 156 537	Se remitió correo electrónico dentro del periodo de confección del informe, gestionando la depuración del saldo, dado que es una cuenta transitoria	
211.07.03.00.00.1.06.01	Aporte Junta Administradora FJP	139 113	151 983	Corresponde a sumas del 5 x mil que se aplican a planillas colectivas, que deben ser canceladas a la Junta Administradora del FJP, mediante transferencia bancaria	
211.07.03.00.00.1.06.02	Aporte Junta Administradora FJP - Jubilados y Pensionados	19 336 308	37 853 032	Corresponde al monto neto de los aportes del 5 por mil aplica a las personas jubiladas y pensionadas; los cuales se transfieren a la quincena siguiente por medio del BCR; se da un traslape por tema del calendario de pagos de la planilla	
211.07.03.00.00.1.07.01	Intereses ganados en cta. cte Junta. Adm	0	0		
211.07.03.00.00.2.00.01	Sumas en tránsito por aclarar \$	-595 247	-595 247	Cuenta transitoria que se utiliza para el registro contable mientras se realiza el estudio por información insuficiente para hacer la consignación contable adecuada.	
211.07.03.00.00.2.01.04	Instituciones Financieras-Banco Popular \$	232 251	232 251	Sumas que se reintegran a solicitud de parte.	
Total Obligaciones Transitorias por Liquidar		1 138 227 854	1 007 425 105		

Atinente a cuentas por cobrar, existe un criterio emanado por los señores miembros de la Junta Administradora del Fondo de Jubilaciones y Pensiones mediante sesión N° 037-2024 celebrada el 27 de agosto de 2024, que en lo que nos atañe en cuanto a la gestión de cobro indica:

"1.) Tener por recibido y aprobado el criterio jurídico N° 0074-AJ/DJA-2024 del 14 de agosto de 2024, suscrito por los licenciados Eduardo Chacón Monge y Diego Mora Araya, ambos asesores jurídicos de la JUNAFO, solicitado por este cuerpo colegiado referente a la posibilidad legal de esta Junta, para poder realizar el cobro de deudas generadas por personas jubiladas del Fondo de Jubilaciones y Pensiones del Poder Judicial –FJPPJ, a las personas que gozan del beneficio de pensión a raíz del fallecimiento de la persona deudora, lo anterior, con el fin de poder recuperar los dineros pertenecientes al Fondo. 2.) En consecuencia, de acuerdo a las conclusiones emanadas de dicho criterio, tener por atendido el requerimiento de este cuerpo colegiado relativo a la recuperación de las sumas reportadas como deuda que mantienen las personas jubiladas judiciales fallecidas con el Fondo de Jubilaciones y Pensiones del Poder Judicial que son, desde la vía administrativa, imposibles de recuperar, en virtud de que la naturaleza de estas obligaciones son de carácter personalísimo, por lo que no resulta viable cobrar a las personas que resulten beneficiarias de estas prestaciones económicas según los supuestos indicados en el artículo 228 de la Ley Orgánica del Poder Judicial vigente, pues se carece de fuerza obligatoria legal para hacer efectivo su cumplimiento ante el fallecimiento de las personas deudoras. 3.) La Dirección de la JUNAFO y la Asesoría Jurídica de la JUNAFO tomará nota para los fines correspondientes. Se procede con la votación y se aprueba por unanimidad".

Información de Políticas aplicables al Informe, se puede consultar el apartado N° 4 de la "Información destacada".



Nota 21  
Cotización Seguro De Enfermedad y Maternidad  
Al 30 de noviembre de 2025

Este pasivo se conforma por la cuota patronal del 8.75% que el Fondo de Jubilaciones y Pensiones debe pagar mensualmente a la Caja Costarricense de Seguro Social (C.C.S.S.), según lo estipulado en el artículo 62 del Reglamento del Seguro de Salud.

			Año 2025	Año 2024
Cuenta Contable	Entidad	Porcentaje	Noviembre	Noviembre
213.03.00.00.00	Caja Costarricense del Seguro Social	8,75%	674 246 809	663 269 375

Información de Politicas aplicables al Informe, se puede consultar el apartado N° 4 de la "Información destacada".

Nota 22  
Provisiones para pensiones en curso de pago  
Al 30 de noviembre de 2025

Este grupo de cuentas se utilizan para el registro de las obligaciones que asume en Régimen, por concepto de las pensiones otorgadas de conformidad con lo beneficios establecidos en la ley; este rubro, se observa en los regímenes que enfrenta déficit en la Provisión, los recursos que ingresan se trasladan al rendimiento neto de la Reserva en Formación.  
Se debita generalmente por la cancelación de los beneficios mensuales y el pago de décimo tercer mes, por ajustes relacionados con movimientos de planilla, se acredita por los recursos derivados de la cuenta patrimonial "Reservas en formación" y de las utilidad neta obtenida por los recursos de las reservas que son colocados en instrumentos de inversión.

			Año 2025		Año 2024	
			Noviembre		Noviembre	
Cuenta Contable	Nota	APORTES POR COBRAR	Detalle	Total	Detalle	Total
214.01.01.00.00	22.1	Recursos recibido de reservas en formación		2 042 594 793 351		1 878 142 852 513
214.01.02.00.00	22.2	Menos: Pago plan de beneficios		-1 158 877 252 793		-1 059 760 300 284
214.01.02.00.00.1.00.01		P. Plan de Beneficios Ordinarios Jub.	-955 881 852 936		-873 750 433 759	
214.01.02.00.00.1.00.02		P. Plan de Beneficios Aguinaldo Jub.	-72 350 502 075		-65 574 952 018	
214.01.02.00.00.1.01.01		P. Plan de Beneficios Ordinarios Pens.	-117 630 600 996		-107 793 472 878	
214.01.02.00.00.1.01.02		P. Plan de Beneficios Aguinaldo Pens.	-8 911 723 151		-8 123 531 974	
214.01.02.00.00.1.02.01		P. Plan de Beneficios Traslados Otros Regímenes	-4 102 573 635		-4 517 909 655	
TOTAL (Provisión para pensiones en curso de pago)				883 717 540 558		818 382 552 229

Detalle mensual de afectación a las reservas

		Año 2025	Año 2024
214.01.01.00.00	Recursos recibido de reservas en formación	10 924 650 798	10 790 658 102
214.01.02.00.00.1.00	(Pago Plan De Beneficios Jubilados)	-6 949 501 212	-6 775 488 577
214.01.02.00.00.1.01	(Pago Plan De Beneficios Pensionados)	-836 200 667	-803 283 749
214.01.02.00.00.1.02	P. Plan de Beneficios Traslados Otros Regímenes	0	-3 796 135
Total Mensual		3 138 948 919	3 208 089 641

Este detalle muestra los datos principales de afecta la cuenta "Provisión para pensiones en curso de pago"

Nota: Respecto a la proyección de pago de beneficios futuros, se está trabajando en conjunto con la elaboración de una herramienta que contabilice el tiempo servido. Lo anterior, hace que por el momento no se pueda revelar ni provisionar el pago de beneficios futuros.

Información de Políticas aplicables al Informe, se puede consultar el apartado N° 4 de la "Información destacada".

Nota 23  
Cuentas de orden deudoras y acreedoras  
Al 30 de noviembre de 2025

En esta cuenta se registran los saldos de las cuentas por cobrar por concepto de reconocimiento de tiempo servido en otras dependencias o instituciones públicas, de aquellos servidores en condición de propietarios que renunciaron al Poder Judicial; lo anterior, según criterio emanado por la Auditoría Judicial.

	Año 2025	Año 2024
Concepto	Noviembre	Noviembre
Cuentas de Orden	609 545 472	518 186 056

Se indica que estás cuentas no forman parte de la ecuación contable, su finalidad es cumplir con el principio de representación razonable, explicado en el apartado de Principios de Información Contable, del documento de Políticas contables vigente.

Información de Políticas aplicables al Informe, se puede consultar el apartado N° 4 de la "Información destacada".

Nota 24  
Rendimientos Acumulados  
Al 30 de noviembre de 2025

En esta cuenta se registra el traslado de los rendimientos del período anterior

		Año 2025	Año 2024
Cuenta Contable	Descripción	Noviembre	Noviembre
313.00.00.00.00	Rendimientos devengados	2 008 004 516	1 724 258 591
313.02.00.00.00	(Traslado de recursos a la provisión para pensiones)	- 2 008 004 516	- 1 724 258 591
Total de Rendimientos Acumulados		-	-

Información de Políticas aplicables al Informe, se puede consultar el apartado N° 4 de la "Información destacada".

Nota 25  
Resultado del periodo  
Al 30 de noviembre de 2025

En esta cuenta se registran el resultado del periodo (acumulado).

Cuenta Contable	Descripción	Año 2025		Año 2024	Diferencia interanual (2025-2024)
		Periodo actual	Periodo anterior	Periodo comparativo	
		Noviembre	Octubre	Noviembre	
500.00.00.00.00	Ingresos	7 630 410 010	8 752 739 551	8 980 051 266	1 349 641 256
	Total de Ingresos	7 630 410 010	8 752 739 551	8 980 051 266	1 349 641 256
400.00.00.00.00	Gastos	5 324 917 637	6 744 735 035	3 435 489 115	-1 889 428 522
	Total de Gastos	5 324 917 637	6 744 735 035	3 435 489 115	1 889 428 522
Total Utilidad mensual		2 305 492 373	2 008 004 516	5 544 562 151	-3 239 069 778
Total Utilidad acumulada		50 980 065 128	48 674 572 755	54 364 136 370	-3 384 071 242

Detalle mensual de la utilidad del periodo

Mes	Año 2025	Año 2024
Enero	5 938 989 501	3 456 137 221
Febrero	2 473 366 455	4 819 301 608
Marzo	1 898 733 627	2 761 489 124
Abril	4 830 774 531	4 497 114 689
Mayo	7 254 314 234	12 551 979 134
Junio	6 955 254 014	5 591 139 737
Julio	5 769 872 158	3 780 356 464
Agosto	6 319 346 713	4 721 689 412
Septiembre	5 225 917 004	4 916 108 239
Octubre	2 008 004 516	1 724 258 591
Noviembre	2 305 492 373	5 544 562 151
Total utilidad acumulada anual	50 980 065 128	54 364 136 370

Este monto se traslada con el cierre de periodo a la cuenta de rendimientos acumulados y posteriormente el mes siguientes se traslada a la cuenta de la Provisión.

Acotaciones relacionadas:

El "Resultado del periodo", se fundamenta en las siguientes premisas:

1. Al realizar la valorización y/o actualización de los registros contables cuya moneda de origen es diferente a colón, tanto a nivel de los instrumentos de inversión así como las cuentas corrientes, considerando que se utiliza el tipo de cambio de compra del sector público no bancario produce un efecto etéreo en las cuentas de contables del balance, el cual se materializa en términos reales en las cuentas que representan "efectivo", hasta tanto no se ejecute un vencimiento o una operación bursátil de los instrumentos financieros o los valores en cuenta corriente que impliquen operaciones en las cuales intervenga el efecto del tipo de cambio.

2. Comparando el tipo de cambio para las operaciones con el sector público bancario respecto al mes anterior, se puede entender que:  
"Si la moneda local o de curso legal (colones en Costa Rica) se revalúa o se aprecia, se produce un aumento de su poder de compra, pues al costar menos una unidad de moneda extranjera (divisa), se pueden comprar más bienes y servicios, es decir, se fortalece frente al valor de la divisa), como se muestra a continuación:

Noviembre	Octubre	Diferencia intermensual	Interpretación con respecto a la divisa
502,2	502,2	0,00	Depreciación

En términos sucintos se pueden considerar las siguientes aristas relacionadas con la moneda local o de curso legal con respecto a un dólar:

1. Cuando la interpretación con respecto a la divisa indica:  
1.1. Depreciación: significa que el colón perdió valor respecto al dólar, lo que se significa que se requieren **más** "colones" para comprar un "dólar".  
1.2. Apreciación: significa que el colón ganó valor respecto al dólar, lo que significa que se requieres **menos** "colones" para comprar un "dólar".
2. Es importante acotar que estos resultados son contables y que no siempre se materializan a nivel de cuentas de "Disponibilidades", no obstante si permite realizar estimaciones relacionadas, para lo cual dentro del informe se grafica el comportamiento del tipo de cambio.
3. En la información destacada de este informe hay una recopilación lata de los "acontecimientos macroeconómicos", con el objetivo de ampliar y fundamentar el comportamiento del " Resultado del Periodo".

Información de Políticas aplicables al Informe, se puede consultar el apartado N° 4 de la "Información destacada".

Nota 26  
Flujos de efectivo por actividades de operación  
Al 30 de noviembre de 2025

Ganancias o pérdidas por diferencias de cambio y unidades de desarrollo.

		Año 2025		Año 2024
Cuenta Contable	Descripción	Periodo actual	Periodo anterior	Periodo comparativo
		Noviembre	Octubre	Noviembre
510.04.10.00.00	Ganancias Por Diferencial Cambiario Y Unidades De Desarrollo (Ud)	785 521 284	1 291 840 372	1 340 578 979
410.04.10.00.00	Pérdidas Por Diferencial Cambiario Y Unidades De Desarrollo (Ud)	4 642 213 258	2 035 264 528	2 771 532 890
Total		-3 856 691 973	-743 424 156	-1 430 953 911

Información de Políticas aplicables al Informe, se puede consultar el apartado N° 4 de la "Información destacada".



**Nota 27**  
**Flujos de efectivo por actividades de operación**  
**Al 30 de noviembre de 2025**

Comprende los movimientos de la estimación de deterioro en activos sobre los instrumentos financieros, de cuentas, productos, dividendos y aportes por cobrar.

			Año 2025		Año 2024
Cuenta Contable	Descripción	Moneda	Periodo actual	Periodo anterior	Periodo comparativo
			Noviembre	Octubre	Noviembre
411.01.01.00.00.1.00.01	Al valor razonable con cambios en otro resultado integral	Colones	63 962	454 166	
411.01.01.00.00.2.00.01	Al valor razonable con cambios en otro resultado integral	Dólares		671 040	743 515
411.01.01.00.00.4.00.01	Al valor razonable con cambios en otro resultado integral	UDES			
Total			63 962	1 125 206	743 515
411.01.02.00.00.1.00.01	Al costo amortizado ₡	Colones		350 436	
411.01.02.00.00.2.00.01	Al costo amortizado \$	Dólares			
411.01.02.00.00.4.00.01	Al costo amortizado (UD)	UDES			
Total			-	350 436	-
411.02.00.00.00	Cuentas por cobrar (Vencidas) <sup>1</sup>			3 970 416 329	
Total			-	3 970 416 329	-
Total General			63 962	3 971 891 970	743 515

1.Producto del inicio del proceso concursal relacionado con los instrumentos de la Financiera Desyfin S.A. se debió reclasificar al rubro de cuentas por cobrar, los instrumentos que estaban en cartera activa, aunado, se aplicó un deterioro del 100% del valor facial, intereses e impuesto de renta relacionado, todo lo anterior, conforme a minuta N° 77-MIN-2025 "Análisis y aplicación del registro contable de deterioro para las inversiones de Financiera DESYFIN." Los acuerdos tomados en la citada minuta, se presentan en el apartado Desyfin de este informe.

Información de Políticas aplicables al Informe, se puede consultar el apartado N° 4 de la "Información destacada".

Nota 28  
Flujos de efectivo por actividades de operación  
Al 30 de noviembre de 2025

Comprende los movimientos efectivos (variaciones) correspondientes a las Inversiones al Valor Razonable con Cambios en Otro Resultado Integral (VCRI)

		Año 2025		Año 2024
		Periodo actual	Periodo anterior	Periodo comparativo
		Noviembre	Octubre	Noviembre
Cuenta Contable	Descripción			
120.01.00.00.00	Instrumentos financieros	- 11 116 094 660	2 891 247 732	-743 389 297
120.05.02.01.00	Instrumentos financieros-Restringidos	-	91 142 132	0
314.00.00.00.00	Ajuste por deterioro de instrumentos financieros	239 098 688	1 058 116 625	39 087 267
411.01.01.00.00	Gasto por estimación de deterioro	63 962	- 1 125 206	743 515
510.04.10.00.00	Ingreso por diferencial cambiario neto del mes			-1 340 578 979
410.04.10.00.00	Gasto por diferencial cambiario neto del mes			2 771 532 890
510.04.01.00.00	Ganancia por instrumentos no financieros			
410.04.01.00.00	Pérdida instrumentos no financieros			
Total		-10 876 932 010	4 039 381 282	-727 395 395

La Superintendencia de Pensiones (SUPEN) mediante oficio del 20 de agosto de 2024, con el SP-881-2024, relacionado con el comunicado emitido el 13 de agosto de 2024 del Consejo Nacional de Supervisión del Sistema Financiero (CONASSIF), atinente a la intervención de la Financiera Desyfin S.A. donde el Fondo de Jubilaciones y Pensiones del Poder Judicial, mantiene inversiones en títulos valores dentro de la cartera activa. El SP solicita cumplir con "d) Suministrar el registro de la reclasificación de estas inversiones como instrumentos financieros restringidos de conformidad con el catálogo contable vigente."

Así las cosas, en se muestra de forma separa el rubro denominado "Restringidos"; lo anterior, se va a observar en las notas 28 y 30 relacionadas con el Estado de Flujo de Efectivo.

Información de Políticas aplicables al Informe, se puede consultar el apartado N° 4 de la "Información destacada".

Nota 29  
Flujos de efectivo por actividades de operación  
Al 30 de noviembre de 2025

Comprende los movimientos efectivos (variaciones) correspondientes a las Inversiones al valor razonable con cambios en resultados

		Año 2025		Año 2024
Cuenta Contable	Descripción	Periodo actual	Periodo anterior	Periodo comparativo
		Noviembre	Octubre	Noviembre
120.02.00.00.00	Instrumentos financieros - Al valor Razonable con cambios en resultados	1 029 057 295	1 612 500 072	- 1 971 153 208
Total		1 029 057 295	-1 612 500 072	-1 971 153 208

Información de Políticas aplicables al Informe, se puede consultar el apartado N° 4 de la "Información destacada".

Nota 30  
Flujos de efectivo por actividades de operación  
Al 30 de noviembre de 2025

Comprende los movimientos efectivos (variaciones) correspondientes a las Inversiones al Instrumentos financieros - Al costo amortizado

		Año 2025		Año 2024
Cuenta Contable	Descripción	Periodo actual	Periodo anterior	Periodo comparativo
		Noviembre	Octubre	Noviembre
120.03.00.00.00	Instrumentos financieros	12 478 159 216	4 901 855 465	1 547 860 888
120.05.02.03.00	Instrumentos financieros -Restringidos	-	2 551 437 880	62 884
411.01.02.00.00	Gasto por estimación del deterioro		350 436	
Total		-12 478 159 216	-2 350 768 021	1 547 923 772

La Superintendencia de Pensiones (SUPEN) mediante oficio del 20 de agosto de 2024, con el SP-881-2024, relacionado con el comunicado emitido el 13 de agosto de 2024 del Consejo Nacional de Supervisión del Sistema Financiero (CONASSIF), atinente a la intervención de la Financiera Desyfin S.A. donde el Fondo de Jubilaciones y Pensiones del Poder Judicial, mantiene inversiones en títulos valores dentro de la cartera activa. El SP solicita cumplir con "d) Suministrar el registro de la reclasificación de estas inversiones como instrumentos financieros restringidos de conformidad con el catálogo contable vigente."

Así las cosas, en se muestra de forma separa el rubro denominado "Restringidos"; lo anterior, se va a observar en las notas 28 y 30 relacionadas con el Estado de Flujo de Efectivo.

Información de Politicas aplicables al Informe, se puede consultar el apartado N° 4 de la "Información destacada".

Nota 31  
Flujos de efectivo por actividades de operación y de inversión  
Al 30 de noviembre de 2025

La cuenta se conforma por el registro de:

- La parte proporcional de los intereses, rendimientos y dividendos por las inversiones, que fueron adquiridas por el Fondo.
- Además comprende los registros de aquellas inversiones que a su fecha de vencimiento deben ser reclasificados según lo requerido por el ente Rector a las cuentas de vencidos y restringidos.

		Año 2025		Año 2024
		Periodo actual	Periodo anterior	Periodo comparativo
		Noviembre	Octubre	Noviembre
Actividades de Operación				
Cuenta Contable	Aumentos	6 074 902 495	- 6 087 309 148	6 306 552 797
120.07.00.00.00	Aumentos de productos y dividendos por cobrar	-6 074 902 495	-6 087 309 148	-6 306 552 797
Actividades de Inversión				
Cuenta Contable	Disminuciones	2 231 215 374	4 434 992 467	3 109 964 972
120.07.00.00.00	Disminuciones de productos y dividendos por cobrar	2 231 215 374	4 434 992 467	3 109 964 972

Información de Políticas aplicables al Informe, se puede consultar el apartado N° 4 de la "Información destacada".

Nota 32  
Flujos de efectivo por actividades de operación  
Al 30 de noviembre de 2025

Partidas que debe recuperar el Fondo y se conforma por los siguientes conceptos:

		Año 2025		Año 2024
Aportes por cobrar (Movimiento neto)		Periodo actual	Periodo anterior	Periodo comparativo
Cuenta Contable	Descripción	Noviembre	Octubre	Noviembre
130.01.00.00.00	Impuesto sobre la renta por cobrar	87 868 551	- 418 219 419	189 724 565
130.03.00.00.00	Sumas pendientes de cobrar	-	1 513 766 991	- 90 625 000
Total		-87 868 551	-1 095 547 572	-99 099 565

Producto del inicio del proceso concursal relacionado con los instrumentos de la Financiera Desyfin S.A. se debió reclasificar al rubro de cuentas por cobrar, los instrumentos que estaban en cartera activa, no obstante, como se detalla en la nota N° 15 de este informe, los mismos sufren el proceso de deterioro del 100%, así las cosas, las cuentas contables que presentan variaciones son las que se muestran supra, las otras cuentas de grupo muestran efecto cero.

Información de Políticas aplicables al Informe, se puede consultar el apartado N° 4 de la "Información destacada".

Nota 33  
Flujos de efectivo por actividades de operación  
Al 30 de noviembre de 2025

Corresponden a los aporte de los trabajadores, del patrono, del estado y jubilados-pensionados que se detallan a continuación:

		Año 2025		Año 2024
Aportes por cobrar (Movimiento neto)		Periodo actual	Periodo anterior	Periodo comparativo
Cuenta Contable	Descripción	Noviembre	Octubre	Noviembre
150.01.00.00.00	Aporte por cobrar a los trabajadores	239 333 740	283 884 939	255 149 133
150.02.00.00.00	Aportes por cobrar al Patrono	231 524 856	325 107 245	302 023 293
150.03.00.00.00	Aportes por cobrar al Estado	25 340 031	35 500 237	32 241 721
150.04.00.00.00	Otros aportes por cobrar	- 1 803 110	- 1 852 857	- 1 938 106
Total		-494 395 517	-642 639 564	-587 476 041

Información de Políticas aplicables al Informe, se puede consultar el apartado N° 4 de la "Información destacada".

Nota 34  
Flujos de efectivo por actividades de operación  
Al 30 de noviembre de 2025

Partidas correspondientes a las cuentas por pagar por los siguientes conceptos:

		Año 2025		Año 2024
Pasivos (Movimiento neto)		Periodo actual	Periodo anterior	Periodo comparativo
Cuenta Contable	Descripción	Noviembre	Octubre	Noviembre
211.01.00.00.00	Retenciones a Pensionados	- 66 447 853	73 374 649	- 291 308 327
211.05.00.00.00	Obligaciones por liquidar empleados y exempleados	-	-	-
211.07.00.00.00	Obligaciones transitorias por liquidar	- 18 529 540	- 252 138 621	- 20 609 155
Saldo		-84 977 393	-178 763 972	-311 917 482

Información de Políticas aplicables al Informe, se puede consultar el apartado N° 4 de la "Información destacada".



Nota 35  
Flujos de efectivo por actividades de operación  
Al 30 de noviembre de 2025

Recursos acumulados generados de las actividades del Fondo de Jubilaciones y Pensiones provenientes en su mayoría de los aportes recibidos de las cuotas obrero patronales-estatales, así como de los intereses netos ganados en inversiones, con el fin de atender las obligaciones que se deriven de los beneficios establecidos reglamentariamente para los jubilados y pensionados actuales así como de los nuevos jubilados y pensionados.

		Año 2025		Año 2024
Cuenta Contable	Descripción	Periodo actual	Periodo anterior	Periodo comparativo
		Noviembre	Octubre	Noviembre
214.00.00.00.00	Provisión para pensiones en curso de pago	3 138 948 919	6 310 221 999	3 208 089 641
313.00.00.00.00	Rendimientos acumulados	- 2 008 004 516	- 5 225 917 004	- 1 724 258 591
Total		1 130 944 403	1 084 304 994	1 483 831 050

Información de Políticas aplicables al Informe, se puede consultar el apartado N° 4 de la "Información destacada".

Nota 36  
Flujos de efectivo por actividades de operación  
Al 30 de noviembre de 2025

Lo correspondiente a cuota patronal del 8.75% que el Fondo de Jubilaciones y Pensiones debe pagar mensualmente a la Caja Costarricense de Seguro Social (C.C.S.S.).

		Año 2025		Año 2024
Cuenta Contable	Descripción	Periodo actual Noviembre	Periodo anterior Octubre	Periodo comparativo Noviembre
213.03.00.00.00	Caja Costarricense del Seguro Social	- 32 939 478	33 411 375	1 296 989
Saldo		- 32 939 478	33 411 375	1 296 989

Información de Políticas aplicables al Informe, se puede consultar el apartado N° 4 de la "Información destacada".

Nota 37  
Flujos de efectivo por actividades de inversión  
Al 30 de noviembre de 2025

Este rubro corresponde a las Aportaciones Recibidas en Reservas en Formación

		Año 2025		Año 2024
Cuenta Contable	Descripción	Periodo actual	Periodo anterior	Periodo comparativo
		Noviembre	Octubre	Noviembre
312.01.01.00.00	Aportaciones Recibidas-Trabajadores	3 310 282 030	3 401 420 207	3 397 154 337
312.02.01.00.00	Aportaciones Recibidas-Patrono	3 656 729 891	3 721 868 353	3 750 922 440
312.03.01.00.00	Aportaciones Recibidas-Estado	399 712 227	406 703 939	409 253 830
312.04.01.00.00	Aportaciones Recibidas-Pensionados	1 539 822 776	1 635 248 496	1 509 477 654
312.01.02.00.00	(Traslado de recursos a la provisión para pensiones en curso de pago)-Trabajadores	- 3 310 282 030	- 3 401 420 207	- 3 397 154 337
312.02.02.00.00	(Traslado de recursos a la provisión para pensiones en curso de pago)-Patrono	- 3 656 729 891	- 3 721 868 353	- 3 750 922 440
312.03.02.00.00	(Traslado de recursos a la provisión para pensiones en curso de pago)-Estado	- 399 712 227	- 406 703 939	- 409 253 830
312.04.02.00.00	(Traslado de recursos a la provisión para pensiones en curso de pago)-Pensionados	- 1 539 822 776	- 1 635 248 496	- 1 509 477 654
Total		-0	-	-

Nota 1: El tema de la contribución especial solidaria ya fue resuelto por la Sala Constitucional, tanto así, que el artículo 236 bis de la Ley Orgánica del Poder Judicial ya está vigente con la limitante 50 % como máximo, mediante resolución de la Sala Constitucional del expediente N° 11957-2021, se anula el porcentaje de cotizaciones y la contribución especial solidaria y redistributiva en cuanto excedan el 50% del monto bruto de la pensión que corresponde a la persona jubilada o pensionada. Sin embargo, de conformidad con el artículo 91 de la Ley de la Jurisdicción Constitucional, para evitar graves dislocaciones de la seguridad, la justicia, o la paz social, la Sala gradúa y dimensiona los efectos de esta resolución, de modo que, a partir del mes siguiente de la notificación de la sentencia, las autoridades competentes deberán realizar el ajuste correspondiente conforme a esta sentencia, de manera tal que las cargas tributarias que pesan sobre el monto de las jubilaciones y pensiones no exceda el 50% del monto bruto que recibe el jubilado o pensionado.) La información anterior, fue suministrada por la Asesoría Jurídica de la Dirección de la Junta Administradora del Fondo de Jubilaciones mediante correo electrónico del 6 de marzo del 2024, por lo que se realiza el ajuste contable correspondiente con aval de la jefatura mediante correo del 7 de marzo del 2024.

Nota 2: Dado lo indicado en la nota anterior, a partir de abril del 2024 el saldo de la cuenta por el proceso de Traslados de Recursos, solicitado por la SUPEN, se muestra en cero, contrario al dato del año anterior, donde no se aplicado lo indica en la nota supra.

Información de Políticas aplicables al Informe, se puede consultar el apartado N° 4 de la "Información destacada".

Nota38  
Flujos de efectivo por actividades de operación  
Al 30 de noviembre de 2025

Efectos de las ganancias o pérdidas de cambio en el efectivo y equivalentes al efectivo

		Año 2025		Año 2024
Cuenta Contable	Descripción	Periodo actual	Periodo anterior	Periodo comparativo
		Noviembre	Octubre	Noviembre
510.04.10.00.00	Ganancias Por Diferencial Cambiario Y Unidades De Desarrollo (Ud)	785 521 284	1 291 840 372	1 340 578 979
410.04.10.00.00	Pérdidas Por Diferencial Cambiario Y Unidades De Desarrollo (Ud)	4 642 213 258	2 035 264 528	2 771 532 890
Total		3 856 691 973	743 424 156	1 430 953 911

Corresponde a la variación de la cuentas de ingresos y gastos de las ganancias o pérdidas por diferencial cambiario y unidades de desarrollo.

Información de Políticas aplicables al Informe, se puede consultar el apartado N° 4 de la "Información destacada".

Nota 39  
Estado de Cambios en el Patrimonio Neto  
Al 30 de noviembre de 2025

Corresponde a la Valuación de precios de mercado correspondiente a las inversiones del valor razonable con cambios en el ORI

		Año 2025		Año 2024
Cuenta Contable	Descripción	Periodo actual	Periodo anterior	Periodo comparativo
		Noviembre	Octubre	Noviembre
314.00.00.00.00	Ajuste por valuación de instrumentos financieros al valor razonable con cambios en el ORI	- 239 098 688	1 058 116 625	- 39 087 267
Total		-239 098 688	1 058 116 625	-39 087 267

Información de Políticas aplicables al Informe, se puede consultar el apartado N° 4 de la "Información destacada".

Nota 40  
Estado de Cambios en el Patrimonio Neto  
Al 30 de noviembre de 2025

Corresponde al traslado o liquidación de recursos

		Año 2025		Año 2024
Cuenta Contable	Descripción	Periodo actual	Periodo anterior	Periodo comparativo
		Noviembre	Octubre	Noviembre
313.02.00.00.00	Traslados de recursos	- 2 008 004 516	- 5 225 917 004	- 1 724 258 591
Total		-2 008 004 516	-5 225 917 004	-1 724 258 591

Información de Politicas aplicables al Informe, se puede consultar el apartado N° 4 de la "Información destacada".

**Fondo de Jubilaciones y Pensiones**  
**Información destacada**  
**Por el mes terminado al 30/11/2025**  
**(En colones sin céntimos)**

**1.**

**Inversiones**

1.1.

Distribución de la cartera de inversiones por modelo de negocio

1.2.

Distribución de la cartera de inversiones por moneda

1.3

Distribución de los valores faciales por plazo

1.4

Ingresos financieros por modelo de negocios

1.5

Ingresos financieros por moneda

1.6

Valoración por tipo de cambio

1.7

Comportamiento del tipo cambio

1,8

Caso Financiera Desyfin. S.A

1,9

Efecto de los aranceles

**2.**

**Provisiones para pensiones en curso de pago**

2.1.

Afectación mensual positiva en las reservas

2.2.

Afectación mensual negativa en las reservas

**3**

**Acontecimientos macroeconómicos**

**4**

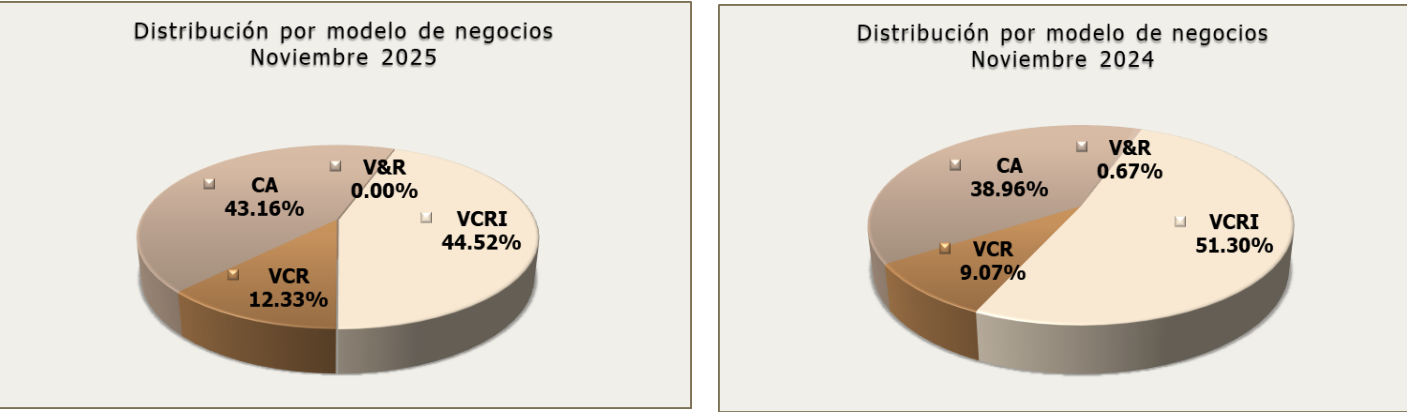
**Políticas relacionadas con los EEFF**

1

Inversiones

1.1.

Distribución de la cartera de inversiones por modelo de negocio



De los gráficos anteriores se puede observa que la distribución de la cartera entre periodos; el cambio se observa en el crecimiento del modelo CA y el decremento en el modelo VCRI. Para ver los valores en términos de moneda puede consultar la nota N° 13 de este informe.

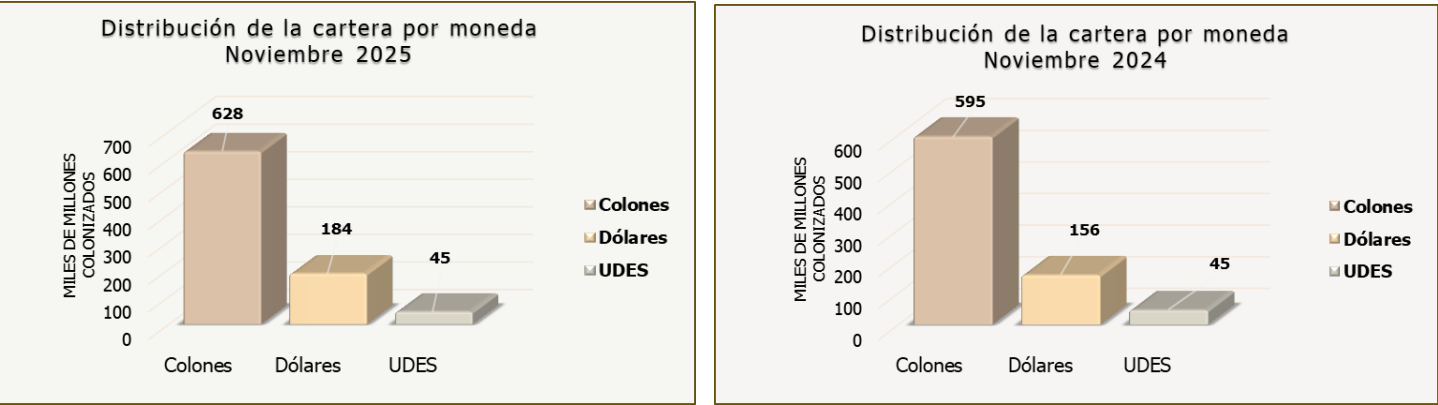
En términos sucintos el modelo de negocio proviene del requerimiento plasmado en la Norma internacional de Información Financiero N° 9 (Instrumentos Financieros), en la cual explica más ampliamente estos términos, pero, para una comprensión del gráfico se explica someramente que lo que significa cada modelo:

- 1.Valor con cambios en resultados integrales (VCRI): Se obtiene con el fin de tener pagos periódicos y en plazos contractuales, no necesariamente se conservan hasta su vencimiento.
- 2.Valor con cambios en resultados (VCR): Se clasificaban los instrumentos que se utilizan para comercializar para aprovechar el costo de oportunidad.
- 3.Costo amortizado (CA): Se adquieren con el fin de mantenerlos hasta el vencimiento del instrumento, por las características del mismo.

La disminución de "7" puntos porcentuales en el modelo VCRI, se ve refleja en los otros dos modelos, esto da un indicio de la gestión de la cartera de inversiones, cuyo encargado es el Proceso de Inversiones, y como se indica en el documento de Políticas Contables ahí se localiza un enlace para consultar las Políticas de Inversión.  
El modelo VCR creció en 4%, viendose reflejado en que el modelo CA decreció en un "5" puntos porcentuales, esto provoca que la cartera tenga un componente de riesgo menos elevado. Además, por el principio de revelación suficiente se muestra "Vencidos & Restringidos" (V&R), que solo representa menos de 1% del total de la cartera.

1.2.

Distribución de la cartera de inversiones por moneda



Se observa en términos comparativos entre el 2025 & 2024 el comportamiento del "Total de la cartera", con los valores indicados en la Nota N° 13 de este informe; se observa que:

Monto:	Ø60 273 852 442
Porcentaje:	7.57%
Comportamiento:	Incremento



1

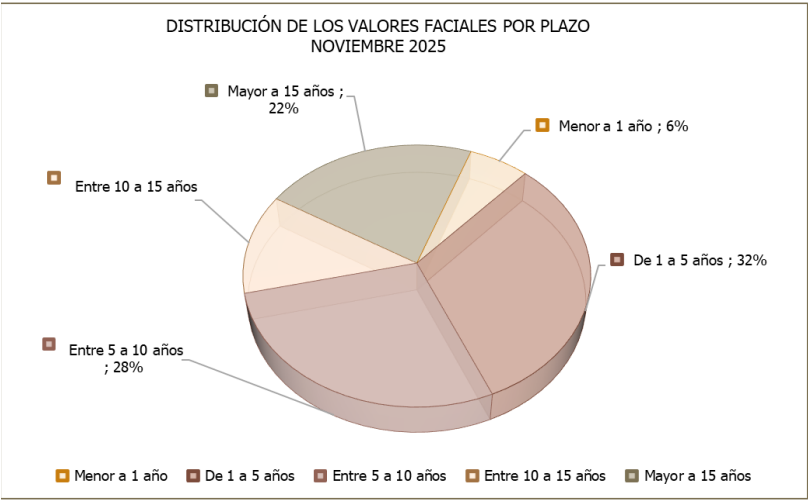
Inversiones

1.3.

Distribución valor facial por plazo

Emisor	Menor a 1 año	De 1-5 años	Mayor a 5 y hasta 10 años	Mayor a 10 y hasta 15 años	Más de 15 años	Total general
Gobierno	28 847 246 699.52	184 905 975 024.94	184 802 184 340.00	98 116 650 000.00	51 932 064 360.00	548 604 120 424.46
State Street Investment Management					39 508 154 422.05	39 508 154 422.05
PIMCO					26 451 724 994.73	26 451 724 994.73
Promerica	13 445 610 000.00	7 000 000 000.00				20 445 610 000.00
BAC		12 226 300 000.00	4 000 000 000.00			16 226 300 000.00
Instituto Costarricense de Electricidad		10 040 504 710.00	5 000 000 000.00			15 040 504 710.00
Banco Popular		14 000 000 000.00				14 000 000 000.00
Vanguard					13 482 849 693.95	13 482 849 693.95
BCR SAFI					12 381 104 781.89	12 381 104 781.89
Banco Centroamericano de Integración Económica			12 000 000 000.00			12 000 000 000.00
Banco de Costa Rica		1 715 000 000.00	10 000 000 000.00			11 715 000 000.00
Grupo Mutual Alajuela	6 445 610 000.00	5 000 000 000.00				11 445 610 000.00
Banco Central de Costa Rica		10 100 000 000.00				10 100 000 000.00
Improsa		10 000 000 000.00				10 000 000 000.00
Improsa SAFI					9 506 703 794.20	9 506 703 794.20
Multifondos de Costa Rica					9 318 413 907.23	9 318 413 907.23
CAF			7 000 000 000.00			7 000 000 000.00
Prival SAFI					6 991 408 518.81	6 991 408 518.81
Davivienda		6 300 000 000.00				6 300 000 000.00
Banco Nacional de Costa Rica			6 000 000 000.00			6 000 000 000.00
BlackRock					4 097 230 261.32	4 097 230 261.32
Coopeguanacaste				3 700 000 000.00		3 700 000 000.00
Invesco					3 294 973 345.33	3 294 973 345.33
Banco BCT	2 000 000 000.00					2 000 000 000.00
BN SAFI					1 619 003 537.60	1 619 003 537.60
VISTA SAFI					959 889 433.85	959 889 433.85
Total general	50 738 466 700	261 287 779 735	228 802 184 340	101 816 650 000	179 543 521 051	822 188 601 825.42

Fuente: Proceso de Inversiones, Dirección JUNAFO.



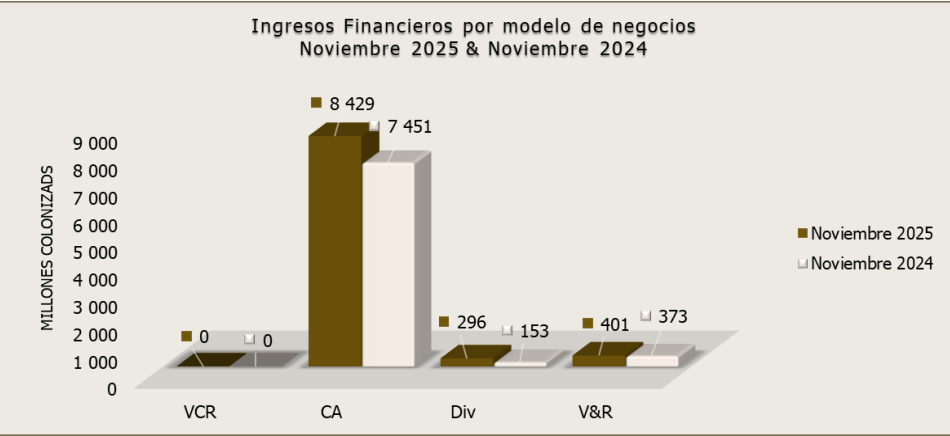
❖ Del cuadro anterior y de su representación gráfica se puede inferir que la mayoría de los instrumentos están en un plazo de 1 a 5 años, se debe considerar que este dato es etéreo, dadas las variantes de la cartera de inversiones, dado las Políticas establecidas en el comité de Inversiones y otros lineamientos.

1

Inversiones

1.4.

Ingresos financieros por modelo de negocios

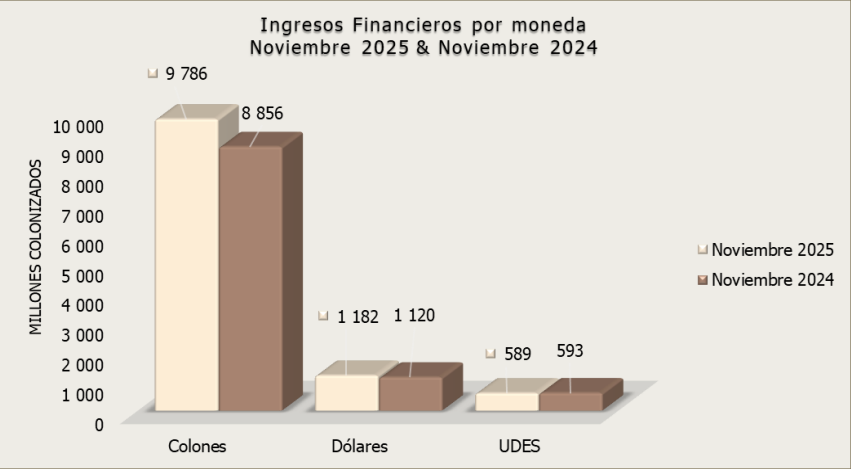


Del gráfico anterior, basado en la Nota N° 14 de este informe se observa una diferencia interanual, donde el modelo del Costo Amortizado es el que presenta un mayor crecimiento, en términos totales se muestra en el cuadro siguiente:

Monto:	₡700 228 968
Porcentaje:	4.28%
Comportamiento:	Incremento

1.5.

Ingresos financieros por moneda



De la gráfica anterior, se puede otear que todavía se mantiene la moneda de inversión principal "**colones**" (85% aproximadamente), considerar que algunos de los instrumentos adquiridos, se ven expresados en el registro de la liquidación del mismo, entre estos los Fondos de inversión.

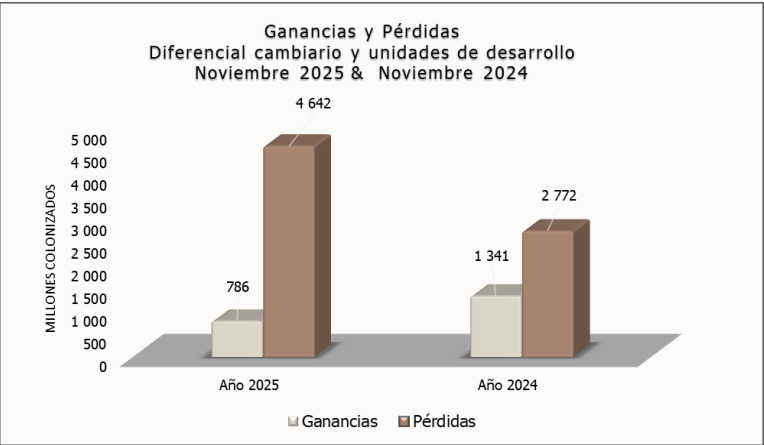
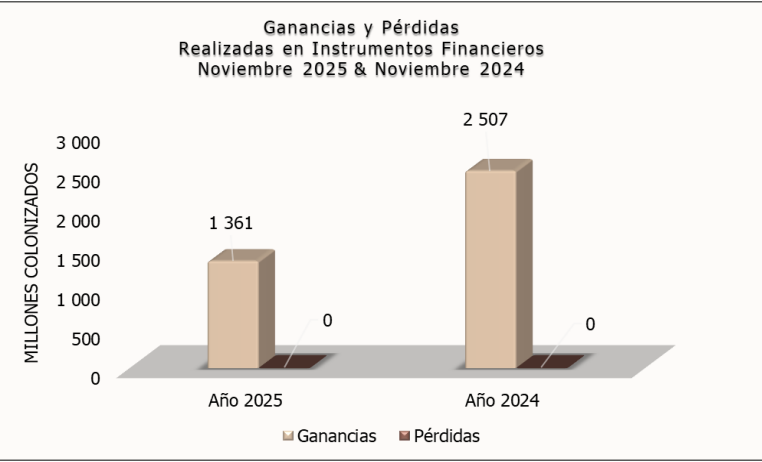
La diferencia interanual se explica por las condiciones del mercado bursátil son oscilatorias, por lo que la Política de inversiones, se aplica tratando de procurar la elongación de los instrumentos que le componen, por medio de la diversificación en plazo y moneda; que hace que el efecto en los resultados sean óptimos dadas las condiciones actuales, considerando que los resultados de los instrumentos de moneda diferente a la local, si han generado efectos en los valores del instrumento por la actualización del valor por efectos del tipo de cambio y por los precios de mercados. Para comprender el entorno se invita a revisar el apartado de "Acontecimientos macroeconómicos" de este apartado del Informe Financiero.

1

Inversiones

1.6.

Valoración de precios y por tipo de cambio



De las graficas anteriores, se observa la oscilación del tipo de cambio el cual genera pérdidas y ganancias contables relacionadas con la variación, las cuales se muestran en forma neta en el siguiente cuadro:

Concepto	Año 2025	Año 2024
Realizada en instrumentos financieros	1 360 811 321	2 506 700 526
Diferencial Cambiario y unidades de desarrollo	(3 856 691 973)	(1 430 953 911)
Neto del periodo	(2 495 880 652)	1 075 746 616

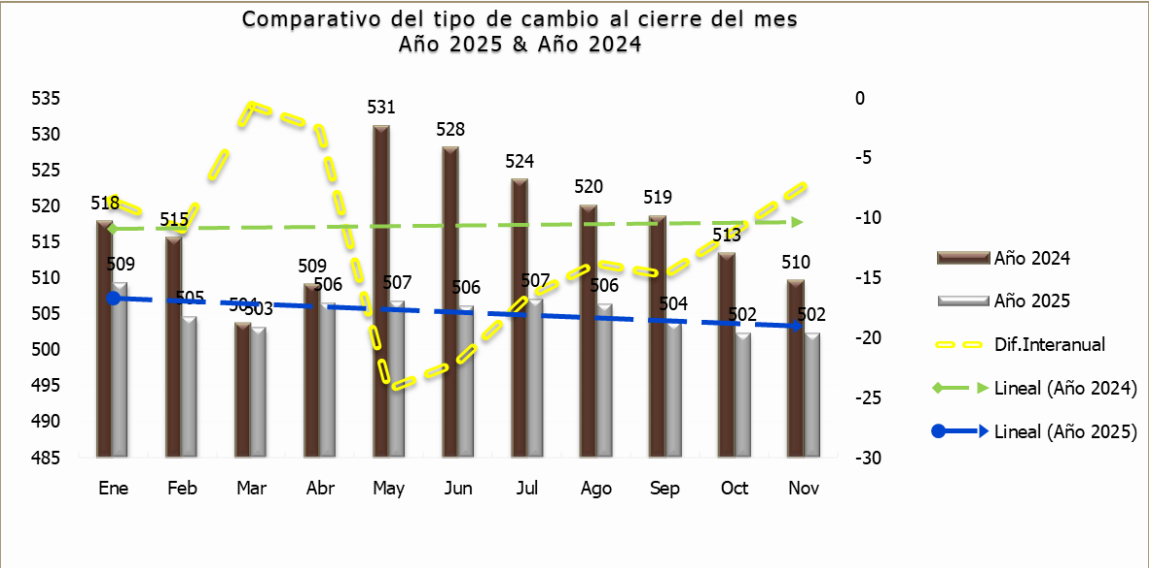
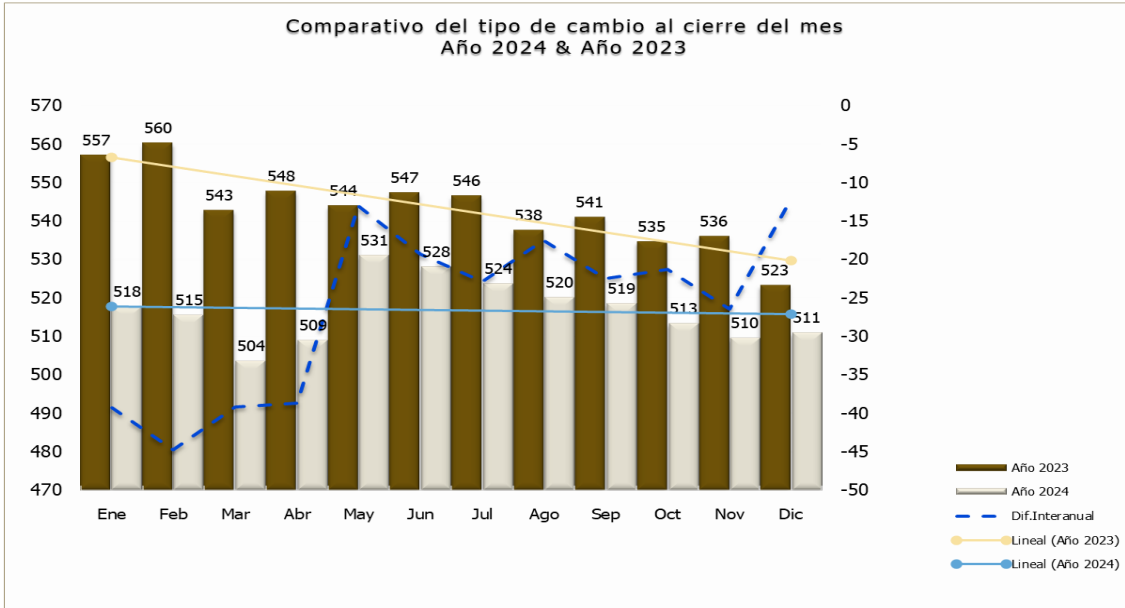
Las discrepancias que se muestran supra, se explican con los datos recabados del comportamiento del mercado bursátil y los factores que lo influyen, para lo cual se puede consultar el apartado de " Acontecimientos Macroeconómicos" de este Estado. Cabe destacar, que las perdidas contables registradas han disminuido considerablemente si lo vemos comparativamente y las ganancias contables tuvieron un crecimiento positivo comparativamente; razón por la cual en este mes no existen pérdidas realizadas en instrumentos financieros.

1.

Inversiones

1.7.

Comportamiento del Tipo de cambio



Es importante considerar, que el tipo de cambio que se muestra es el del sector público no bancario, con el cual se colonizan las cifras según se acota en el documento de Políticas Contables. El comportamiento del tipo de cambio se explica a continuación:

- 1.Se observa que para el año 2024 se mantiene "una apreciación de los colones", entendiendo que para comprar un dólar se requieren menos colones que el año anterior. En el año 2025, para este mes se dio una "depreciación", como lo pueden otear en la Nota N° 25 del informe.
- 2.La línea punteada demuestra el comportamiento de la brecha entre el año 2024 y el 2023, para una diferencia negativa interanual de ₡27.00. Para este mes la diferencia acumulada es de ₡6.00.
- 3.El tipo de cambio se ve influenciado por los procesos endógenos y exógenos de la economía local e internacional, de las políticas que dictan los Bancos Centrales para controlar estos procesos, mediante la herramienta llamada "operaciones de estabilización" para evitar fluctuaciones violentas en el tipo de cambio, para conocer más información sobre este tema pueden consultar el apartado "Acontecimientos Macroeconómicos" de este informe.

1

Inversiones

1.8.

Caso Desyfin S.A.

1.8.1.

Contexto

**A.** El Consejo Nacional de Supervisión del Sistema Financiero (Conassif) acordó la resolución de la financiera privada Desyfin S.A, tras determinar la inviabilidad financiera, por que se da evidencia de actuaciones contrarias a las disposiciones regulatorias vigentes y sanas prácticas. Entre estos hechos se cita:

- 1.Incumplimiento de las normas de suficiencia patrimonial: Caída en la suficiencia patrimonial la cual pasó de un 10,3% reportada en julio del 2024 a -10,7% a agosto del 2024.
- 2. Reducción del patrimonio por pérdidas de la entidad; debido al déficit en las estimaciones de la cartera crediticia
- 3.Riesgo en la seguridad y solvencia de la entidad, por débil gestión crediticia, inconsistencia en la información suministrada, limitada labor de la Auditoría Interna y obstaculización de labores de supervisión.

Lo anterior, producto del estudio realizado por la Superintendencia General de Entidades Financieras (Sugef).

**B.**Según lo indicado por la CONASSIF en oficio N.º CP-5-2024 de fecha 13 de agosto 2024, se indica lo referente a la Financiera Desyfin S.A: El Consejo Nacional de Supervisión del Sistema Financiero (Conassif), en su sesión 1896-2024, celebrada el 9 de octubre de 2024. ordenó con fundamento en el marco jurídico aplicable y en el informe final del proceso de intervención de Financiera Desyfin S.A, resuelve en términos sucintos:

- 1. Declarar su inviabilidad, por la pérdida del patrimonio y la no aprobación por los accionistas de un plan de regularización de la Entidad que debía abarcar tres pilares: I) capitalización, II) robustecimiento de la liquidez y III) transformación del gobierno corporativo.
- 2. Dar por finalizado si proceso de intervención.
- 3. Ordenar el inicio de un proceso de resolución por un plazo de un año.

**C.** La Superintendencia de Pensiones (SUPEN) mediante oficio del 20 de agosto de 2024, con el SP-881-2024, relacionado con el comunicado emitido el 13 de agosto de 2024 del Consejo Nacional de Supervisión del Sistema Financiero (CONASSIF), atinente a la intervención de la Financiera Desyfin S.A. donde el Fondo de Jubilaciones y Pensiones del Poder Judicial, mantiene inversiones en títulos valores dentro de la cartera activa. El SP solicita cumplir con "d) Suministrar el registro de la reclasificación de estas inversiones como instrumentos financieros restringidos de conformidad con el catálogo contable vigente."

1.8.2.

Efectos contables y revelación suficiente

**A.** Así las cosas, a partir del mes de agosto se muestra de forma separa dentro de las notas a los Estados Financieros un apartado denominado " Vencidos y Restringidos", donde se evidencia de forma numérica la afectación que tiene lo acaecido con las inversiones en instrumentos de la financiera específicamente en notas N° 7,13,14, 15, del Informe.

**B.** El tratamiento contable que se debe dar a los registros se explica en el documento de Políticas Contables en los puntos: 2.5.8 (Deterioro del valor de los activos), 2.5.9. (Vencidos y Restringidos), 2.5.10 (Determinación de incrementos significativos en el riesgo crediticio) 2.5.11. (Medición de las pérdidas crediticias esperadas), esta información es un extracto de lo que indica la Norma Internacional de Información Financiera N° 9 "Instrumentos Financieros".

**C.**De forma breve se explica el procedimiento que se realizó para efectos de enlazar los cambios que se dieron en los registros contables:

- 1. Se reclasifican los instrumentos a "Vencidos y restringidos" como lo indica la Supen, se otea en las notas 13 y 14
- 2. Aquellos instrumentos que se vencieron se reclasifican de "Vencidos y restringidos" a Cuentas por cobrar ya que no pertenecen a la cartera activa del Fondo de Jubilaciones, se observa en la nota 15
- 3.Por medio de valoración a precios de mercado utilizando el vector de precios, se puede observar que en la nota 7 se reconoce un registro dentro del grupo de cuentas que establece la Supen, dentro de Ajuste a Patrimonio, la subcuenta Ajuste por Deterioro y por Valuación de Instrumentos Financieros Restringidos; el objetivo de esta cuenta es registrar y revelar contablemente las pérdidas o las ganancias no realizada y los ajustes a los instrumentos "Restringidos". Ahora bien, es importante acotar que los instrumentos que se valoran corresponden al modelo de negocios "Valor razonable con cambios en resultados integrales"; los modelos de negocio son explicados en el punto N° 2.5. Políticas Específicas.
- D.** El reconocimiento de una pérdida o una ganancia no contable se tendría que materializar hasta que dé el resultado del "proceso resolutivo", mientras tanto, no es recomendado por la NIIF, según lo explicado en los puntos de las Políticas Contables indicados en el apartado 2.2. Conjugado a lo anterior, cumpliendo con el precepto de la "prudencia" no se puede estimar un deterioro porque como se va a explicar en el apartado de seguimiento no se ha definido cuales van a ser las variables para realizar los posibles escenarios.

1

Inversiones

1.8.

Caso Desyfin S.A.

E.En el Informe Financiero dentro del apartado de “Información destacada” en el grafico “Distribución de la cartera de inversiones por modelo de negocio”, se observa de forma separada cumpliendo con la revelación suficiente que el rubro “Vencidos y Restringidos” únicamente representa un 1% de la cartera total de las inversiones.

1.8.3.

Seguimiento

A. Actualmente el caso Desyfin está en proceso de resolución el cual consiste en términos sucintos en:

1. La conformación de un primer bloque de activos de calidad denominado “banco bueno”, que se transferiría a una entidad financiera solvente. A cambio, esta entidad solvente asumirá pasivos de la Financiera hasta el valor de los activos trasladados, monto que se determinará una vez que se lleve a cabo la negociación con la entidad interesada.
- 2.Un segundo bloque conocido como “banco malo”, que corresponde a los activos que no adquiera la entidad financiera solvente y que se traspasarían a un fideicomiso, para su venta en beneficio de los acreedores.
- 3.En caso de que la resolución propuesta no surta efecto o quede un remanente de activos, se procedería a subastarlos y venderlos de forma directa.
- 4 En última instancia, los activos cuya venta no haya sido posible de concretar en el proceso de resolución, se enviarían al proceso concursal ante la instancia judicial correspondiente.

B.Durante el proceso de intervención se acercó una entidad solvente interesada en el “banco bueno”, además de otras entidades con el interés de participar en un potencial proceso de resolución. Dichas acciones están amparadas al acuerdo de intervención de la Financiera, emitido por el CONASSIF en la sesión1883-2024, en el punto 10, inciso g.

C.La Administración de la Resolución se encauzará en buscar la mayor recuperación posible de los recursos. Este proceso podrá extenderse hasta por un año, que es el término máximo de resolución según la Ley de Creación del Fondo de Garantía de Depósito y de Mecanismos de Resolución de Intermediarios Financieros (Ley 9816).

D.Respecto a los depósitos de hasta ₡6 millones, éstos se encuentran totalmente garantizados independientemente del mecanismo de resolución o liquidación aplicado a la Financiera.

E. En cuanto a la Dirección de la Junta Administradora del Fondo de Jubilaciones y Pensiones del Poder Judicial (JUNAFO), se realizaron las siguientes acciones:

- 1.Proceso de Inversiones se realizó un documento para el Comité de Inversiones el cual se presentó ante los señores miembros la Junta Administradora del Fondo de Jubilaciones el 19-8-2024.
2. El Subproceso Administrativo Financiero realizó las reclasificaciones contables correspondientes mediante la documentación desde la normativa contable y con los insumos de los Sistemas existentes; adicionado a esto se actualizaron los Informes Financieros y sus notas; así como el documento de Políticas Contables. Se mantiene el proceso de registro siguiendo lineamientos establecidos.
- 3.La JUNAFO, mediante oficio N° 0471-DJA-2024 del 7 de noviembre, realiza una consulta a Licda. MKS, Resolutora Financiera, en el cual se plantean una serie de consultas atinentes al tema, este oficio es reiterado en el mes de enero del 2025.
4. Mediante nota N° RES-FD-0267-2025, del 31 de enero de 2025, se recibe de la "Administradora Titular de la Resolución Financiera Desyfin. S.A. en el cual indican lo siguiente:

*"En cuanto al estatus del trámite con las entidades financieras solventes interesadas en adquirir el "banco bueno", debemos informarles que, de acuerdo con lo estipulado en el artículo 132 de la Ley 7558, Ley Orgánica del Banco Central de Costa Rica, y los acuerdos de confidencialidad firmados con las entidades proponentes involucradas en el proceso de resolución, la información relacionada con el avance de dicho trámite se encuentra sujeta a estrictas restricciones de confidencialidad. Por tal motivo, no es posible proporcionar detalles específicos o actualizaciones directas en este momento."*

5. El 13 de junio de 2025, mediante comunicado CP-16-2025:



13 de junio, 2025  
CP-16-2025

Ahorrantes de Desyfin recibirán ₡63 839 millones de colones

- 74% de los ahorrantes recibirán el 100% de sus recursos.
- Sobre ahorros no garantizados se pagará el 48,97%, conforme a su vencimiento.
- La Administración trabaja en acciones adicionales para otorgar un pago adicional.

El Consejo Nacional de Supervisión del Sistema Financiero (Conassif), en la sesión 1945-2025 de hoy, ante la recomendación de la Administración de la Resolución de la Financiera Desyfin, aprobó un mecanismo de resolución que permitirá recuperar el 100% de sus recursos a 2 989 personas con depósitos garantizados hasta por ₡6 millones (74% de los ahorrantes de la Financiera). Para el caso de los 1 031 depositantes con ahorros superiores a los ₡6 millones (26% restante), se les devolverá el 48,97% de sus depósitos sobre el exceso, conforme a la fecha de vencimiento.

1

Inversiones

1.8.

Caso Desyfin S.A.

6. El 1 de julio 2025, por parte de la Resolutora se recibe el comunicado CP-RD-02, en la cual indica lo mismo del comunicado indicado supra, pero además indica que la devolución de los depósitos garantizados se realizará únicamente en colones, de conformidad con lo dispuesto en la Ley 9816, mientras que el monto que corresponda sobre el exceso de los ¢ 6 millones se pagará en la moneda en la que el ahorrante tenga los recursos sea colones, dólares o ambas. El trámite para iniciar el proceso de devolución inicia el 1 de julio con la inscripción de la cuenta IBAN.
7. Con la nota de crédito N° 819007 del 19 de agosto, se recibe el monto de ¢ 1,469,100,000.00, con el cual se abona el principal de la boleta N° 421081964343, correspondiente al 48.97% indicado por el CP-16-2025 de CONASSIF.
- 8.El 20 de agosto de 2025, mediante comunicado de prensa CP-19-2025:

COMUNICADO DE PRENSA

29 de agosto, 2025  
CP-19-2025

**Conassif aprueba venta de activos de Desyfin que permitirá recuperar cerca de un 13% adicional a depositantes no garantizados**

- Transacción incrementa la recuperación de los depositantes hasta aproximadamente el 62,20%.
- Entidades involucradas deben formalizar contratos de compra y venta con terceros.
- Pago adicional se realizará antes de iniciar el proceso concursal, previa autorización del Conassif.

El Consejo Nacional de Supervisión del Sistema Financiero (Conassif), en su sesión extraordinaria 1962-2025, celebrada el 18 de agosto del 2025, aprobó la venta de activos de Financiera Desyfin S.A., consistentes en la venta de derechos sobre contratos de leasing.


Esta transacción permitiría aumentar la distribución de recursos a los depositantes no garantizados de la entidad, que ya fue entregado el jueves 14 de agosto a quienes entregaron la información respectiva y en el tiempo establecido por la Resolución, pasando de un 48,97% a aproximadamente un 62,20% sobre el exceso de los ¢6 millones.

La adquisición de derechos sobre contratos de leasing la realizará BCR Leasing Premium Plus S.A., subsidiaria del conglomerado financiero del Banco de Costa Rica (BCR), e incluye un total de 1.083 operaciones a un precio neto de compra de hasta ₡14 618 millones. Este monto representa un 82,80% del saldo bruto de las operaciones (₡17 655 millones).

La oferta aprobada también contempla la cancelación de la obligación que Arrendadora Desyfin S.A. mantiene con la Financiera, por un monto de ₡747 millones. En total, la operación representaría para la Financiera \$15 365 millones en disponibilidades, recursos que se utilizarán para incrementar el porcentaje de recuperación de los depositantes no garantizados. De esta forma, se estima que el recorte se reduciría del 51,03% a un 37,80% aproximadamente.

Para que se concrete la transacción y de previo a que los recursos ingresen a la Financiera, las entidades involucradas deberán cumplir una serie de condiciones contractuales, legales y de plazos definidas por el Conassif.

De completarse la transacción, se realizará antes de iniciar proceso concursal el 9 de octubre del presente año, y los detalles operativos se comunicarán oportunamente. Adicionalmente, la Resolución trabaja en la posible venta de otros activos de la Financiera en beneficio de los depositantes.



- 9.El 12 de setiembre de 2025, mediante comunicado de prensa CP-20-2025:

COMUNICADO DE PRENSA

12 de setiembre, 2025  
CP-20-2025

**Se pagará a los depositantes no garantizados de Desyfin con depósitos que vencen después del 9 de octubre**

- La suma total por distribuir es de aproximadamente \$50,7 millones.
- Pagos finalizarán a más tardar el 19 de setiembre.
- También se autorizó la adjudicación de 17 bienes inmuebles por \$4,7 millones.

En línea con lo resuelto por el Consejo Nacional de Supervisión del Sistema Financiero (Conassif) dentro del proceso de resolución de Financiera Desyfin S.A., se informa a los depositantes con depósitos que vencen después del 9 de octubre de 2025, que se les realizará el pago correspondiente al 48,97%, a más tardar el 19 de setiembre próximo, en las cuentas registradas previamente durante el proceso de resolución. En total se trata de 193 depositantes, entre los que se distribuirá un monto total aproximado de \$50,7 millones.

Adicionalmente, luego de que la Administración de la Resolución efectuara los procedimientos pertinentes, el Conassif aprobó la adjudicación de 17 bienes inmuebles de la Financiera, por los cuales se obtendrá un monto total aproximado de \$4,7 millones. Esta suma contribuirá a una distribución adicional de recursos a los depositantes no garantizados de la entidad, antes de que finalice el proceso de resolución.

Los montos recibidos en estas adjudicaciones forman parte de los esfuerzos adicionales que realiza la Resolución para recuperar recursos en beneficio de los depositantes de la Financiera.

Por otra parte, se insta a las 2.578 personas que aún no han acreditado su cuenta IBAN a realizar dicho trámite de manera presencial en las oficinas de Desyfin, de lunes a viernes, en horario de 9:00 a.m. a 5:00 p.m., con el fin de ser incluidas en las siguientes etapas de pago, antes del cierre del proceso de resolución.

Finalmente, es importante que las personas se mantengan alertas ante posibles intentos de estafa, por lo que es conveniente no compartir información sensible como contraseñas, números de cuenta o cédula por teléfono, correo o mensajes.

Oficina de prensa  
molina@supenal.f.c.cr  
comunicacion@supenal.f.c.cr



Información destacada

1. Inversiones

1.8. Caso Desyfin S.A.

10. Con la nota de crédito N° 916014 del 17 de setiembre, se recibe el monto de ¢ 4,162,450,000.00, con el cual se abona el principal de las boletas N°CRFDESYB0374,CRFDESYB0408 y CRFDESYB0366 , correspondiente al 48.97% indicado por el CP-16-2025 de CONASSIF.

11.El 30 de setiembre de 2025, mediante comunicado de prensa CP-21-2025:



12.El 9 de octubre de 2025, mediante comunicado de prensa CP-22-2025:



13.Con la nota de crédito N° 1030007 del 31 de octubre, se recibe el monto de ¢259,900,000.00, con el cual se abona el principal de las boletas N° CRFDESYB0358, CRFDESYB0366, CRFDESYB0374, CRFDESYB0408, correspondiente al monto indicado en el CP-22-2025 de CONASSIF.

14. Dada la fecha del inicio del Proceso Concursal, el 9 de octubre, se gestionan reuniones técnicas para definir el "Análisis y aplicación del registro contable de deterioro para las inversiones de Financiera DESYFIN", los acuerdos quedaron en minuta N°077-MIN-2025, a continuación se indican los acuerdos tomados:



1

Inversiones

1.8.

Caso Desyfin S.A.

En acuerdo N.º 1, se avala aplicar por unanimidad:  
Realizar el cálculo el deterioro del activo en etapa 3.  
Aplicar el asiento de deterioro con fecha 8-10-2025.  
Detener a nivel de sistemas, el cálculo de intereses y retirar de la cartera activa los instrumentos de Desyfin con fecha 08 de octubre de 2025.  
Realizar un asiento de reclasificación de principal deteriorado e intereses; a categoría de cuentas por cobrar de forma separada los faciales y los intereses.

En acuerdo N.º 2, adoptar y aplicar la metodología sugerida por el Proceso de Riesgos, de deteriorar el 100% de los saldos residuales, considerando que no se identifican suficientes elementos que sustenten una recuperación probable superior y que persiste una incertidumbre asociada a los resultados del Proceso Concursal, al ser una etapa inicial.  
Se acota que esta metodología aplicará para los instrumentos de cartera activa reclasificados a cuenta por cobrar, para el instrumento vencido que está en cuenta por cobrar desde agosto del 2024. Aunado a esos faciales, también se aplicará para los intereses asociados a los instrumentos.

15. En la nota N° 15 de este informe se muestra el monto de la cuenta por cobrar de los valores faciales, intereses e impuesto relacionado con los instrumentos Desyfin S.A. a continuación se muestran para efectos de revelación:

	Valor facial en CXC	(Estimación deterioro)
VDesyfin N 421081964343	732 600 000	732 600 000
VDesyfin N 422051007629	1 221 000 000	1 221 000 000
VDesyfin N 023030156618	610 500 000	610 500 000
VDesyfin N 023101397071	244 200 000	244 200 000
<b>Total</b>	<b>2 808 300 000</b>	<b>2 808 300 000</b>

	Intereses por cobrar	(Estimación deterioro)
VDesyfin N 422051007629	409 788 809	409 788 809
VDesyfin N 023101397071	116 658 385	116 658 385
VDesyfin N 421081964343	48 768 772	48 768 772
VDesyfin N 023030156618	412 582 914	412 582 914
<b>Total</b>	<b>987 798 879</b>	<b>987 798 879</b>

	Impuesto de renta	(Estimación deterioro)
VDesyfin N 23030156618	72 808 717	72 808 717
VDesyfin N 23101397071	20 586 842	20 586 842
VDesyfin N 421081964343	8 606 250	8 606 250
VDesyfin N 422051007629	72 315 640	72 315 640
<b>Total</b>	<b>174 317 450</b>	<b>174 317 450</b>

Relacionado con el tema del manejo contable de los instrumentos de la Financiera, es importante acotar, que en el documentos de Políticas Contables existe un apartado relacionado con los Activos Financieros y su deterioro, en el apartado N°4 de información destacada se proporciona el enlace para la consulta del lector.

Esta información así como las indicadas en las notas relacionadas se deja como parte de la revelación suficiente del informe para lo que resta del año, no obstante, se debe considerar que a partir del mes de octubre del 2025, los registros relacionados con la Financiera se concentran en la nota N° 15 de del informe.

Los aranceles impuestos por la administración de Donald Trump desde 2024 representan un giro histórico en la política comercial estadounidense, al establecer un arancel base del 10% y tarifas diferenciadas que llegan hasta el 38% para América Latina y niveles superiores para China, la Unión Europea, México y Canadá. Estas medidas han generado afectaciones económicas globales, con la OMC advirtiendo una posible contracción del comercio mundial del 1% y un encarecimiento generalizado de bienes.

En América Latina, México y Brasil han sido los países más impactados, acumulando pérdidas millonarias y deterioro en sectores productivos. La economía mexicana, en particular, muestra debilidad con un crecimiento del PIB del 1,2% y caídas en inversión y consumo. En Estados Unidos, los hogares enfrentan incrementos de hasta 830 dólares anuales en productos frescos.

Los mercados bursátiles reaccionaron con fuertes caídas en Asia, Europa y Estados Unidos, reflejando la incertidumbre generada por las tensiones comerciales. En Costa Rica, los fondos del Régimen Obligatorio de Pensiones (ROP) registran minusvalías debido a la volatilidad internacional, por lo que expertos recomiendan postergar retiros para evitar pérdidas.

Las políticas arancelarias también han influido en las decisiones de la Reserva Federal, que advierte riesgos de mayor inflación y menor crecimiento económico. Aunque se proyectan posibles recortes de tasas hacia finales de 2025, la persistente incertidumbre podría retrasar dichos ajustes.

En conjunto, los aranceles de Trump han afectado el comercio, los mercados financieros y la estabilidad económica global, con impactos particularmente fuertes en economías emergentes y sectores dependientes del comercio internacional.

#### Efecto de los aranceles en Costa Rica y el mundo al 30 de noviembre de 2025

Al 30 de noviembre de 2025, los aranceles han sido una fuente importante de tensión en el comercio internacional. Estados Unidos, China y la Unión Europea han aplicado o ajustado aranceles para proteger sectores estratégicos.

Estas medidas han reducido el crecimiento del comercio mundial y aumentado la incertidumbre económica. Muchas empresas han reconfigurado sus cadenas de suministro para evitar mayores costos.

Los aranceles han encarecido insumos y bienes finales en varios países. A nivel global, el crecimiento económico se ha desacelerado moderadamente. En respuesta, varios países han impulsado nuevos acuerdos de libre comercio.

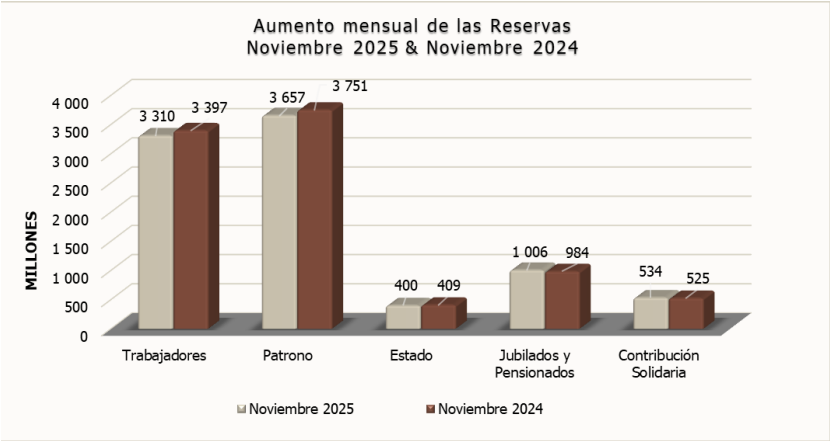
Costa Rica, altamente dependiente del comercio exterior, ha sentido estos efectos. Cerca de la mitad de sus exportaciones se destinan a Estados Unidos. Los aranceles han reducido la competitividad de algunos productos costarricenses. Sectores como el agrícola y el manufacturero han sido los más afectados.

El crecimiento del PIB costarricense se ha moderado frente a proyecciones iniciales. También se han registrado presiones al alza en precios de bienes importados. Aun así, el país ha mostrado resiliencia exportadora y diversificación de mercados.

En conjunto, los aranceles han limitado el crecimiento, pero no han detenido la actividad económica.

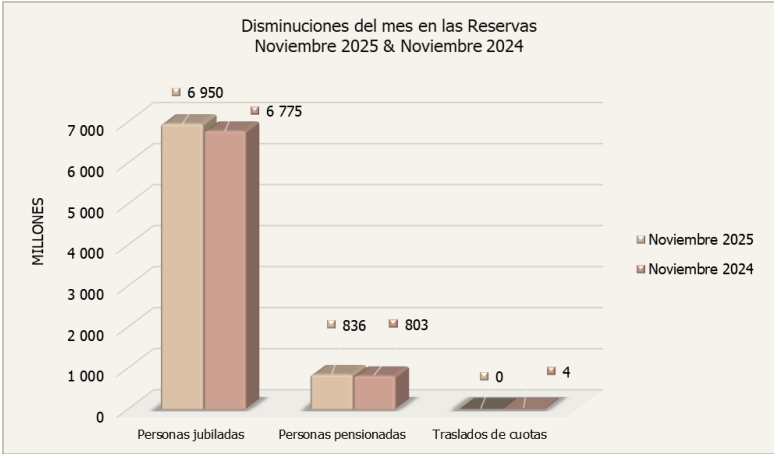
2 Provisiones para pensiones en curso de pago

2.1. Afectación mensual positiva en las reservas



La información gráfica anterior, se puede comparar con los datos de la nota N°8 del Estado Financiero.

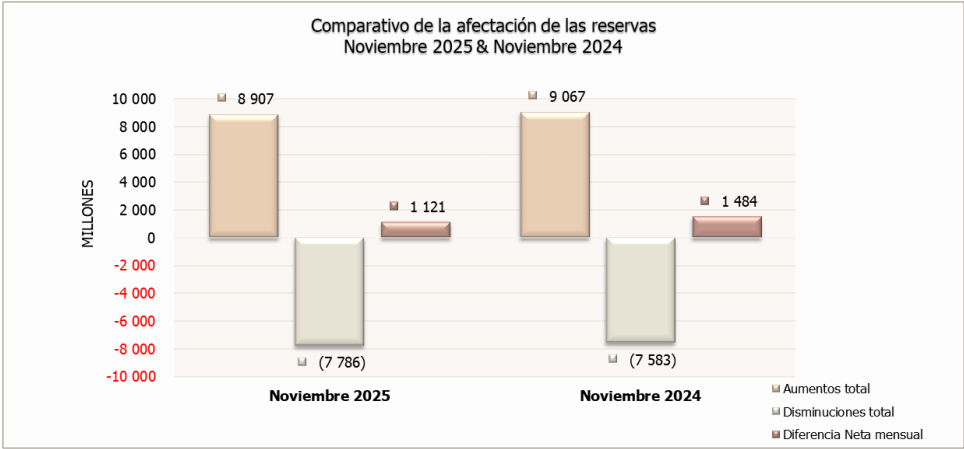
2.2. Afectación mensual negativa en las reservas



La información gráfica anterior, se puede comparar con los datos de la nota N° 22 del Estado Financiero.

2.3. Comparativo

En términos sucintos se muestran comparativamente en la siguiente gráfica a nivel total el comportamiento de las Reservas:



El objetivo de este apartado del informe es brindarle al lector del mismo, un rastro de algunos acontecimientos macroeconómicos que afectan los resultados que se presentan en los Estados Financieros, para que puedan inferir sus propias conclusiones.

Los factores exógenos observados desde la perspectiva del Fondo de Jubilaciones, entendidos como aquellos elementos macroeconómicos que intervienen de manera general, en los sectores de la economía sin importar la naturaleza o el giro de las operaciones; influyen en los resultados expresados en los Informes Financieros.

Es ineludible la tarea de examinar las acciones de los agentes económicos; la exposición al riesgo tolerable, la oferta y demanda del mercado bursátil, en línea con las leyes y directrices de los Entes Rectores; para crear la conjunción de datos necesarios para cumplir el objetivo de optimizar la cartera de inversiones, en el cual se diversifique el riesgo y se obtenga un adecuado rendimiento.



### Política Monetaria

La Política monetaria (PM) comprende el conjunto de acciones que toma un banco central para influir sobre la cantidad de dinero disponible en la economía, así como sus tasas de interés, lo anterior, con el objetivo de impulsar la estabilidad de los precios, para lo cual el Banco Central de Costa Rica, busca alcanzar que la tasa de inflación sea baja y estable, considerando un rango de tolerancia.

Para consultar el Informe de Política Monetaria vigente puede ingresar a la siguiente dirección Web: Informes de Política Monetaria ([bccr.fi.cr](http://bccr.fi.cr))<sup>1</sup>

1. <https://www.bccr.fi.cr/publicaciones/pol%C3%ADtica-monetaria-e-inflaci%C3%B3n/informes-de-pol%C3%ADtica-monetaria>

#### Tipo de cambio

Está bajo la premisa de un régimen cambiario de flotación, que es un sistema, donde el tipo de cambio se determina mediante el libre mercado, sin intervención de las autoridades. Funciona mediante la interacción entre la oferta y la demanda, y el tipo de cambio “flota” en el mercado sin presiones, respondiendo libremente a los indicadores económicos y las condiciones de la bolsa de valores.

Para conocer lo relacionado con este apartado se puede consultar como una fuente de información oficial el Informe Mensual de Coyuntura Económica (IMCE)<sup>2</sup> del Banco Central de Costa Rica.

2. <https://www.bccr.fi.cr/publicaciones/pol%C3%ADtica-monetaria-e-inflaci%C3%B3n/informe-mensual-de-coyuntura-econ%C3%B3mica>

#### Política cambiaria

La política cambiaria, trata de influir sobre el valor de la moneda de curso legal, esta es la serie de decisiones que se llevan a cabo para controlar el valor de la moneda, siempre en relación con el resto de las divisas extranjeras (moneda de referencia), para dotar de estabilidad a la moneda de curso legal, por lo que entre las acciones realiza la devaluación monetaria, impresión de moneda.

El establecimiento de la política se enfrenta a retos como, un mercado es poco profundo e incipiente al grado que el Monex opera 1 hora al día, existe un único participante, aunado al hecho que el BCCR interviene mediante la venta y compra de divisas, sin parámetros tácitamente establecidos considerando su asimetría al momento de valorar sus efectos.

La Política monetaria y la cambiaria funcionan como una mancuerna, ya que el manejo de las tasas de interés tiene efecto en la inflación, en el tipo de cambio, flujos de capitales, riesgos empresariales, sector financiero, producción y el empleo.

#### Mercado

El mercado bursátil está formado por el conjunto de agentes económicos que negocian activos financieros cotizados, en el mercado se realiza la operación bursátil se refiere a la compra o venta de valores o instrumentos con el objetivo de obtener ganancias mediante la las transacciones considerando que pueden existir diversos participantes con perfiles de riesgo distintos y que tienen objetivos relacionados.

La nueva corriente económica, más volátil, ofrece oportunidades de inversión abundantes y granulares dentro de las clases de activos y aprovechar las mega fuerzas. No obstante, las persistentes restricciones de producción obligan a los bancos centrales a mantener vigilancia sobre las tasas de interés; la mayor volatilidad ha implicado un comportamiento más divergente de los valores en relación con el mercado en general, la clave está en identificar los catalizadores que pueden potenciar estas fuerzas y cómo interactúan entre sí. Los instrumentos de renta variable han repuntado este año, liderados por tecnología. Estas ganancias ocultan una marcada divergencia en el rendimiento.

Por otra parte, las mega fuerzas se ven como disrupción digital, como la inteligencia artificial (IA), la reconexión de la globalización impulsada por la fragmentación geopolítica, la transición a una economía con bajas emisiones de carbono, el envejecimiento de las poblaciones y un sistema financiero en rápida evolución.

#### Economía Nacional

El “Comentario sobre la economía nacional 2025 (BCCR)<sup>3</sup>”, en términos sucintos, expone los acontecimientos más relevantes de la economía a nivel país.

3. <https://www.bccr.fi.cr/publicaciones/pol%C3%ADtica-monetaria-e-inflaci%C3%B3n/comentarios-de-la-econom%C3%ADa-nacional>

#### Economía internacional

Se entiende como un sistema económico donde se da una forma de organizar la economía que una sociedad lleva a cabo para gestionar y administrar los recursos de los que dispone, entonces para efectos de comprender la economía internacional, se interpreta que es un sistema económico a nivel mundial como globalizado y libre de barreras o fronteras estatales. Para lo cual, no existe una única fuente de información oficial, se debe discriminar entre las noticias y los elementos que forman la política monetaria, cambiaria y el resto de los factores exógenos.

#### Epílogo

Finalmente, como idea de marras, el análisis constante y revisión de la situación económica relacionada con el mercado y sus operaciones, podría ser significativo para entender las acciones de los agentes económicos y medir el apetito de riesgo, además de las leyes y directrices de los Entes Rectores, los que marcan el pulso para optimizar una cartera de inversiones, donde se diversifique el riesgo, considerando que la situación económica se ve influenciada por factores endógenos y exógenos. Se indican de forma puntal algunos aspectos puntuales relacionados con los factores mencionados infra, producto de la revisión de la fuentes citadas:

El informe de abril de 2025 del Banco Central de Costa Rica de Política Monetaria, proyecta un crecimiento económico del 3.6% para 2025, influenciado por la incertidumbre global y políticas, se destacan varios puntos clave sobre la situación económica del país y las proyecciones futuras:

1. **Proyecciones de Crecimiento:** Se espera que la economía crezca un 3.6% en 2025 y 3.8% en 2026. Esta proyección es inferior a la estimación anterior del 4.3% debido a la incertidumbre global y las políticas comerciales proteccionistas.
2. **Inflación:** La inflación promedio en el primer trimestre de 2025 fue del 1.2%, que se mantiene por debajo del rango de tolerancia y de la meta de inflación del BCCR. Se prevé que la inflación general regrese al rango de tolerancia alrededor de la meta en el primer trimestre de 2026.
3. **Déficit de Cuenta Corriente:** Se estima que el déficit de la cuenta corriente se ubicará en un 1.8% del PIB, lo que representa un aumento de 0.4 puntos porcentuales en comparación con 2024.
4. **Factores Externos:** El informe menciona que la incertidumbre global, especialmente relacionada con las políticas comerciales de Estados Unidos, ha impactado las proyecciones de crecimiento y ha llevado a una revisión a la baja de las expectativas económicas.
5. **Acciones de Política Monetaria:** El BCCR continúa enfocándose en mantener una inflación baja y estable, con un objetivo de inflación del 3% y un margen de tolerancia de  $\pm 1$  punto porcentual.
6. **Contexto internacional y riesgos:** El entorno económico internacional se caracteriza por una elevada incertidumbre, especialmente debido a políticas comerciales proteccionistas. Los riesgos para las perspectivas de inflación están sesgados a la baja, derivados de un crecimiento del PIB inferior al previsto en los principales socios comerciales y de los precios de las materias primas.

El comentario sobre la economía nacional N° 6 del Banco Central de Costa Rica (BCCR) de junio de 2025 ofrece una visión detallada del entorno económico del país, destacando tanto factores internos como externos que influyen en su desempeño, destacando los siguientes puntos:

1. **Crecimiento económico:** El BCCR ajustó a la baja sus proyecciones de crecimiento económico para 2025 y 2026, situándolas en un 3,6% y 3,8%, respectivamente. Este ajuste responde a un entorno internacional marcado por la creciente incertidumbre y políticas comerciales proteccionistas, especialmente tras el anuncio de Estados Unidos de nuevos aranceles a diversos países.
2. **Inflación y política monetaria:** A pesar de un panorama menos optimista, el BCCR estima que la inflación general volverá al rango de tolerancia alrededor de su objetivo en el primer trimestre de 2026, mientras que la inflación subyacente lo haría a finales de 2025. La política monetaria ha sido prudente, con una reducción de la tasa de política monetaria en 500 puntos básicos desde marzo de 2023, permitiendo al tipo de cambio moverse de forma más flexible en respuesta a las condiciones del mercado.
3. **Factores internos y externos:** Entre los factores que han enfriado el ritmo de crecimiento, el BCCR destaca la moderación del consumo de los hogares, la caída en las exportaciones de servicios y la afectación en sectores clave como la agricultura, impactada por condiciones climáticas adversas, y el turismo, que ha registrado un menor flujo de visitantes en los primeros meses del año.
4. **Perspectivas para el segundo semestre de 2025:** Se anticipa un segundo semestre con presiones externas y menor dinamismo económico. Factores como la inestabilidad geopolítica, el aumento en los precios internacionales del petróleo y posibles ajustes en las tasas de interés globales podrían afectar la economía costarricense. Además, la baja estacional en la actividad turística prevista para este semestre podría reducir el ingreso de dólares en la economía nacional.

En resumen, el BCCR mantiene una postura cautelosa ante un entorno económico global incierto, priorizando la estabilidad de precios y la prudencia en la política monetaria.

#### Fuente de datos:

- Publicaciones (bccr.fi.cr)
- Informes de perspectivas de la economía mundial | Fondo Monetario internacional (<https://www.imf.org>)

**Nota:** Esta es una compilación de información disponible en los sitios web oficiales del país y fuentes confiables de información atinente a los mercados de instrumentos y factores que inciden.

4

Políticas relacionadas con EEFF

A continuación se muestran las "Políticas relacionadas con Estados Financieros" que coadyuvan en el proceso de comprensión de la información contable, financiera y de riesgos, relacionada con el Fondo de Jubilaciones y Pensiones del Poder Judicial.

Nombre de la Política	Descripción	Enlace
Políticas Contables	Este documento de Políticas es prescribir el tratamiento contable de las transacciones, estructuras los Estados Financieros y adicionalmente tratar de dar cumplimiento de los requerimientos de la Superintendencia de Pensiones (SUPEN) y la normativa contable vigente de las Normas Internacionales de Información Financiera (NIIF) y las Normas Internacionales de Contabilidad (NIC).	<a href="https://fjp.poder-judicial.go.cr/index.php/2013-08-08-15-26-57/estados-financieros-fondo-de-jubilaciones-y-pensiones/category/354-politicas-y-manual-de-cuentas">https://fjp.poder-judicial.go.cr/index.php/2013-08-08-15-26-57/estados-financieros-fondo-de-jubilaciones-y-pensiones/category/354-politicas-y-manual-de-cuentas</a>
Políticas de Inversión	Propone los lineamientos para administrar los recursos del FJPPJ prudentemente, en línea con el perfil de riesgo y la declaración del apetito por riesgo aprobada por el Órgano de Dirección.	<a href="https://fjp.poder-judicial.go.cr/index.php/normativa11/politicas/politica-de-inversion">https://fjp.poder-judicial.go.cr/index.php/normativa11/politicas/politica-de-inversion</a>
Políticas de Riesgos	Establece el marco de gestión de riesgos y como parte de éste, emite un conjunto de lineamientos, cuyo objetivo es impulsar la cultura de riesgo en la entidad, orientar el proceso de administración de riesgos, definir el curso de acción a seguir y establecer los principales criterios para identificar, medir y controlar los distintos tipos de riesgo a la que está expuesto el FJPPJ.	<a href="https://fjp.poder-judicial.go.cr/index.php/normativa11/politicas/politica-de-riesgo">https://fjp.poder-judicial.go.cr/index.php/normativa11/politicas/politica-de-riesgo</a>