



*Dirección de la Junta Administradora
del Fondo de Jubilaciones y Pensiones del Poder Judicial*

ESTADOS FINANCIEROS MENSUALES
Fondo de Jubilaciones y Pensiones
del Poder Judicial

Al 31 de diciembre de 2025

Estabilidad y compromiso para un futuro mejor

Contenido

1

Estado de Cambios en los Activos Netos Disponibles

Nota 1	Ingresos Financieros por efectivo y equivalentes de efectivo
Nota 2	Ingresos Financieros por inversiones en instrumentos financieros
Nota 3	Ganancias por Diferencial Cambiario y unidades de desarrollo
Nota 4	Ingresos por disminución de Estimaciones
Nota 5	Ingresos Operativos
Nota 6	Reservas en Formación
Nota 7	Ajuste por deterioro y por valuación de instrumentos
Nota 8	Salida de recursos
Nota 9	Pérdidas por Diferencial Cambiario y unidades de desarrollo
Nota 10	Gasto por estimación de Deterioro
Nota 11	Gastos Generales

2

Estado de Activos Netos Disponibles para Beneficios

Nota 12	Cuentas Corrientes y de Ahorro
Nota 13	Inversiones en Instrumentos Financieros
Nota 14	Productos y dividendos por cobrar asociados a inversiones en instrumentos financieros
Nota 15	Cuentas por cobrar
Nota 16	Aportes por cobrar
Nota 17	Intangibles
Nota 18	Retenciones a Pensionados
Nota 19	Obligaciones Por Liquidar Empleados y Exempleados
Nota 20	Obligaciones Transitorias por Liquidar
Nota 21	Cotización Seguro De Enfermedad y Maternidad
Nota 22	Provisiones para pensiones en curso de pago
Nota 23	Cuentas de orden deudoras y acreedoras
Nota 24	Rendimientos acumulados

3

Flujo de Efectivo

Nota 25	Resultados del Periodo
Nota 26	Ganancias o pérdidas por diferencias de cambio y unidades de desarrollo
Nota 27	Deterioro de activos financieros
Nota 28	Instrumentos financieros - Al valor Razonable con cambios en el otro resultado integral
Nota 29	Instrumentos financieros - Al valor Razonable con cambios en resultados
Nota 30	Instrumentos financieros - Al costo amortizado
Nota 31	Productos y dividendos por cobrar
Nota 32	Cuentas por cobrar
Nota 33	Aportes por cobrar
Nota 34	Cuentas por pagar
Nota 35	Provisión para pensiones en curso de pago
Nota 36	Otros pasivos
Nota 37	Aportaciones recibidas - Reservas en formación
Nota 38	Diferencial cambiario relacionado con equivalente de efectivo

4

Estado de Cambios en el patrimonio

Nota 39	Ajuste por valuación de instrumentos financieros al valor razonable con cambios en el ORI
Nota 40	Traslado o liquidación de recursos

5

Información destacada

	NOTAS	Año 2025		Año 2024	
		Diciembre		Diciembre	
		<u>SALDO MENSUAL</u>	<u>SALDO ACUMULADO</u>	<u>SALDO MENSUAL</u>	<u>SALDO ACUMULADO</u>
SALDO INICIAL (1)	30 de noviembre	19 473 019 013 ⁽¹⁾	20 899 103 784 ⁽²⁾	23 829 165 905	41 335 724 218 ⁽²⁾
INGRESOS		10 584 408 483	100 190 079 264	7 400 572 637	104 349 423 052
INGRESOS FINANCIEROS		10 574 372 847	99 678 191 231	7 384 271 094	103 745 419 413
Ingresos Financieros por efectivo y equivalentes de efectivo		104 023 582	1 402 698 762	8 480 453	900 175 379
Productos por cobrar por intereses en cuentas corrientes	Nota 1	104 023 582	1 402 698 762	8 480 453	900 175 379
Ingresos Financieros por inversiones en instrumentos financieros		5 309 414 830	63 208 670 383	5 248 472 806	60 676 954 281
Al valor razonable con cambios en otros resultado	Nota 2	2 557 347 817	31 999 421 310	2 758 987 105	34 820 673 109
Al valor razonable con cambios en resultado	Nota 2	187 765 121	2 205 380 404	403 299 815	1 755 009 459
Al costo amortizado	Nota 2	2 564 301 892	29 003 868 669	2 086 185 885	24 101 271 714
Otros ingresos financieros		5 160 934 436	35 066 822 086	2 127 317 835	42 168 289 753
Ganancia realizada en instrumentos financieros		331 220 390	14 400 081 121	680 109	11 818 978 673
Ganancia realizada en instrumentos financieros al valor razonable con cambios en otro resultado integral	Nota 3	-	294 989 018	680 109	1 169 235 106
Ganancia por valoración de instrumentos financieros al valor razonable con cambios en resultados	Nota 3	331 220 390	14 105 092 103	-	10 649 743 567
Ganancia por negociación de instrumentos financieros al valor razonable con cambios en resultados	Nota 3	-	-	-	-
Ganancia en la negociación de instrumentos financieros al costo amortizado	Nota 3	-	-	-	-
Ganancia por diferencial cambiario y unidades de desarrollo		43 115 649	131 491 805	31 586 547	354 233 504
Efectivo y equivalentes de efectivo \$	Nota 3	43 115 649	131 491 805	31 586 547	354 233 504
Inversiones en instrumentos financieros		4 786 598 397	20 535 249 160	2 095 051 179	29 995 077 576
Al valor razonable con cambios en otro resultado integral	Nota 3	3 013 583 185	17 023 490 911	1 708 943 141	26 060 893 543
Al valor razonable con cambios en resultado	Nota 3	1 568 350 622	2 262 245 124	204 196 290	3 270 663 431
Al costo amortizado	Nota 3	204 664 589	1 249 513 125	181 911 748	663 520 601
Cuentas, Productos y Dividendos por cobrar		-	-	-	-
Cuentas, Productos y Dividendos por cobrar	Nota 3	-	-	-	-
Ingresos por disminución de estimaciones	Nota 4	252 380	36 873 604	2 278 104	381 373 991
Ingresos Operativos	Nota 5	9 783 256	475 014 428	14 023 439	222 629 648
PLAN DE CONTRIBUCIONES	Nota 6	8 927 196 433	108 059 813 617	8 892 524 909	105 427 305 674
RESERVAS EN FORMACION					
De los trabajadores		3 318 914 610	40 319 259 926	3 310 632 152	39 241 561 331
Del Patrono		3 667 258 545	44 497 112 002	3 683 508 519	43 351 738 080
Del Estado		400 287 235	4 860 014 612	389 701 658	4 719 935 947
De los Pensionados		1 540 736 043	18 383 427 078	1 508 682 580	18 114 070 316
AJUSTES AL PATRIMONIO					
Ajuste por deterioro y por valuación de instrumentos	Nota 7	1 607 269 556	1 440 095 384	-949 902 941	-489 665 508
RESULTADO DEL PERIODO		8 023 676 286	59 003 741 414	3 564 402 971	57 928 539 341
Utilidad del Periodo (4)	Nota 25	8 023 676 286	59 003 741 414	3 564 402 971	57 928 539 341
TOTAL ADICIONES		21 118 874 473	209 689 988 265	15 343 194 604	209 287 063 219
SALIDA DE RECURSOS		11 232 688 806	162 604 281 716	14 437 087 060	183 302 799 942
Por Nuevos Pensionados	Nota 8	11 232 688 806	162 604 281 716	14 437 087 060	183 302 799 942
GASTOS		2 560 732 198	41 186 337 850	3 836 169 666	46 420 883 711
GASTOS FINANCIEROS		1 872 019 876	28 493 659 906	3 151 463 763	37 796 569 152
Otros Gastos Financieros		1 872 019 876	28 493 659 906	3 151 463 763	37 796 569 152
Pérdida realizada en instrumentos financieros		-	3 549 973 028	1 519 442 144	3 654 926 705
Pérdida realizada en instrumentos financieros al valor razonable con cambios en otro resultado integral	Nota 9	-	-	-	-
Pérdida por valoración de instrumentos financieros al valor razonable con cambios en resultados	Nota 9	-	3 549 973 028	1 519 442 144	3 654 926 705
Pérdida por negociación de instrumentos financieros al valor razonable con cambios en resultados	Nota 9	-	-	-	-
Pérdida en la negociación de instrumentos financieros al costo amortizado	Nota 9	-	-	-	-
Pérdida por diferencial cambiario y unidades de desarrollo		-	336 690 252	-	389 791 783
Efectivo y Equivalentes de Efectivo \$	Nota 9	-	336 690 252	-	389 791 783
Inversiones en instrumentos financieros		1 872 016 383	24 606 792 405	1 632 005 023	33 751 671 654
Al Valor Razonable con cambios en otro resultado integral	Nota 9	1 841 633 735	18 946 739 590	1 528 961 371	28 358 549 563
Al valor Razonable con cambios en resultado	Nota 9	2 682 687	4 236 204 104	-	4 584 976 779
Al Costo Amortizado	Nota 9	27 699 961	1 423 848 711	103 043 653	808 145 312
Cuentas, Productos y Dividendos por cobrar	Nota 9	3 493	204 221	16 596	179 010
Gastos por estimación	Nota 10	1 226 256	3 978 849 408	16 516 257	376 258 352
OTROS GASTOS		687 486 065	8 713 828 536	668 189 645	8 248 056 207
Gastos Generales	Nota 11	687 486 065	8 712 670 125	667 546 021	8 244 839 532
Gastos operativos	Nota 11	-	1 158 411	643 624	3 216 675
TOTAL DE DEDUCCIONES		13 793 421 004	203 790 619 566	18 273 256 726	229 723 683 653
ACTIVOS NETOS DISPONIBLES PARA BENEFICIOS FUTUROS AL FINAL DEL PERIODO (3)		€26 798 472 482	€26 798 472 482	€20 899 103 784	€20 899 103 784

Observaciones:
(1) Saldo inicial: Corresponde al total de activos disponibles para beneficios futuros del mes anterior.
(2) Saldo inicial: Corresponde al total de activos disponibles para beneficios futuros de diciembre del año anterior.
(3) Activos Netos Disponibles para Beneficios Futuros al Final del Periodo: Corresponde a la suma del saldo inicial mas el total de adiciones, menos el total de deducciones.
(4) El dato de la Utilidad del periodo es informativo en este estado, solicitado por el ente rector

Licda. Yesenia Flores Chacón
Jefa Subproceso Administrativo Financiero
Dirección de la JUNAFO
CPI Carnet N° 29334

MPM. Oslean Mora Valdez
Director a.i. JUNAFO
Dirección de la JUNAFO

Céd. 3110759688
FONDO DE JUBILACIONES Y PENSIONES
DEL PODER JUDICIAL
Mencion: Junta Administradora del Fondo
de Jubilaciones y Pensiones del Poder
Judicial
Registro Profesional: 29034
Contador: FLORES CHACON YESENIA
Estado de Resultados Integral
2026-01-19 20:56:42 -0600



VERIFICACIÓN: jwS7hEKU
<https://timbres.contador.co.cr>

TIMBRE 300.0 COLONES

Fondo de Jubilaciones y Pensiones del Poder Judicial
Estado de Activos Netos Disponibles para Beneficios
Por el mes terminado al 31/12/2025
(En colones sin céntimos)

Notas	Año 2025	Año 2024
	Diciembre	Diciembre
EFFECTIVO Y EQUIVALENTES DE EFFECTIVO		
Cuentas Corrientes y de Ahorro	Nota 12 27 313 537 532	22 067 150 321
INVERSIONES EN INSTRUMENTOS FINANCIEROS		
Al Valor Razonable con cambios en otro resultado integral	Nota 13 367 928 077 688	398 851 799 229
Al Valor Razonable con cambios en resultados	Nota 13 109 734 623 678	70 870 494 976
Al Costo Amortizado	Nota 13 378 880 834 324	316 620 977 500
Vencidos y Restringidos	Nota 13 0	5 350 141 842
Productos y dividendos por cobrar asociados a inversiones en instrumentos financieros	Nota 14 15 542 020 160	14 396 837 850
CUENTAS POR COBRAR		
Impuesto sobre la renta por cobrar	Nota 15 723 717 042	113 475 548
Sumas pendientes de cobrar	Nota 15 116 221	3 310 708 110
APORTES POR COBRAR		
Aportes Por Cobrar A Los Trabajadores	Nota 16 3 938 902 532	3 917 477 597
Aportes Por Cobrar Al Patrono	Nota 16 5 134 527 817	4 777 788 325
Aportes Por Cobrar Al Estado	Nota 16 601 004 855	521 650 547
Otros Aportes Por Cobrar	Nota 16 223 750 908	392 421 718
OTROS ACTIVOS		
Intangibles	Nota 17 0	0
ACTIVO TOTAL	910 021 112 756	841 190 923 562
CUENTAS POR PAGAR		
Retenciones A Pensionados	Nota 18 1 100 549 634	1 069 928 703
Obligaciones Por Liquidar Empleados y Exempleados	Nota 19 3 921 959	3 849 521
Obligaciones Transitorias por Liquidar	Nota 20 1 854 868 357	1 049 015 934
PROVISIONES		
Cotización Seguro De Enfermedad y Maternidad	Nota 21 675 688 628	662 471 582
PROVISIONES PARA PENSIONES EN CURSO DE PAGO	Nota 22 879 587 611 696	817 506 554 039
PASIVO TOTAL	883 222 640 274	820 291 819 779
ACTIVOS NETOS DISPONIBLES PARA BENEFICIOS FUTUROS (1)	26 798 472 482	20 899 103 784
RESERVAS EN FORMACIÓN	Nota 6 8 927 196 433	8 892 524 909
De los trabajadores	3 318 914 610	3 310 632 152
Del patrono	3 667 258 545	3 683 508 519
Del Estado	400 287 235	389 701 658
De los pensionados	1 540 736 043	1 508 682 580
RENDIMIENTOS ACUMULADOS	Nota 24 0	0
Rendimientos devengados	2 305 492 373	5 544 562 151
(Traslado de recursos a la provisión para pensiones en curso de pago)	-2 305 492 373	-5 544 562 151
AJUSTES AL PATRIMONIO	Nota 7	
Ajuste por deterioro y por valuación de instrumentos	1 607 269 556	-949 883 202
RESULTADO DEL PERIODO	Nota 25	
Utilidad del periodo	8 023 676 286	3 564 402 971
CUENTAS DE ORDEN	Nota 23 609 545 472	518 186 056

Observaciones:
(1) Activos Netos Disponibles para Beneficios Futuros al Final del Periodo: Corresponde al total de activo menos el total de pasivo.

Licda. Yesenia Flores Chacón
Jefa Subproceso Administrativo Financiero
Dirección de la JUNAFO
CPI Carnet N° 29334

MPM. Oslean Mora Valdez
Director a.i. JUNAFO
Dirección de la JUNAFO

Céd. 3110759688
FONDO DE JUBILACIONES Y PENSIONES
DEL PODER JUDICIAL
Misión: Ser la Administradora del Fondo
de Jubilaciones y Pensiones del Poder
Judicial
Registro Profesional: 29334
Contador: FLORES CHACON YESENIA
Estado de Situación Financiera
2026-01-19 20:50:41 -0600



TIMBRE 300.0 COLONES



VERIFICACIÓN: jwS7hEKU
<https://timbres.contador.co.cr>

Realizado y revisado por la Unidad Contable, de la Dirección JUNAFO
MJCH

Fondo de Jubilaciones y Pensiones
Flujo de Efectivo
Por el mes terminado al 31/12/2025
(En colones sin céntimos)

	NOTA	Año 2025		Año 2024
		Periodo actual	Periodo anterior	Periodo comparativo
		Diciembre	Noviembre	Diciembre
Flujo de efectivo de las actividades de operación				
Resultados del período	NOTA 25	8 023 676 286	2 305 492 373	3 564 402 971
Partidas aplicadas a resultados que no requieren uso de fondos				
Aumento/(Disminución) por				
Depreciaciones y amortizaciones		-	-	-
Ganancias o pérdidas por diferencias de cambio y unidades de desarrollo	NOTA 26	2 957 694 169	-3 856 691 973	-494 616 107
Ganancias o pérdidas por venta activos no financieros	NOTA 26	-	-	680 109
Ingresos Financieros		-	-	-
Estimaciones por Inversiones		-	-	-
Estimaciones por cartera de crédito		-	-	-
Estimaciones por otros activos		-	-	-
Provisiones por prestaciones sociales		-	-	-
Otras provisiones		-	-	-
Deterioro de activos financieros	NOTA 27	1 226 256	63 962	16 516 257
Deterioro de propiedades, mobiliario y equipo		-	-	-
Deterioro de otros activos		-	-	-
Otros cargos (abonos) a resultado que no significan movimientos de efectivo		-	-	-
Gasto impuesto de renta		-	-	-
Flujos de efectivo por actividades de operación				
Aumento/(Disminución) por				
Efectivo y equivalentes de efectivo		-	-	-
Instrumentos financieros - Al valor Razonable con cambios en el otro resultado integral	NOTA 28	3 827 456 526	10 876 932 010	8 969 231 933
Instrumentos financieros - Al valor Razonable con cambios en Resultados	NOTA 29	-5 198 159 504	1 029 057 295	1 315 245 854
Instrumentos financieros - Al costo amortizado	NOTA 30	3 242 750 897	-12 478 159 216	-6 567 853 788
Instrumentos financieros - Derivados		-	-	-
Cartera de créditos		-	-	-
Productos y dividendos por cobrar	NOTA 31	-8 851 339 651	-6 074 902 495	-8 479 688 023
Cuentas por cobrar	NOTA 32	-623 760 023	-87 868 551	-22 643 000
Aportes por cobrar	NOTA 33	-572 260 132	-494 395 517	-275 987 247
Bienes y valores adquiridos en recuperación de créditos		-	-	-
Otros activos		-	-	-
Cuentas por pagar	NOTA 34	716 672 198	-84 977 393	41 644 201
Productos por pagar - Derivados		-	-	-
Provisión para pensiones en curso de pago	NOTA 35	-6 435 421 234	1 130 944 403	-6 420 560 342
Otros pasivos	NOTA 36	1 441 820	-32 939 478	-797 793
Impuesto sobre la renta		-	-	-
Flujos de efectivo por actividades de inversión				
Aumento/(Disminución) por				
Productos y dividendos cobrados	NOTA 31	10 361 493 283	2 231 215 374	10 434 793 997
Propiedades, planta y equipo		-	-	-
Intangibles		-	-	-
Otras actividades de inversión		-	-	-
Efectivo neto proveniente de actividades de inversión				
Flujos de efectivo por actividades de financiación				
Aumento/(Disminución) por:				
Obligaciones Financieras		-	-	-
Aportaciones recibidas - Reservas en formación	NOTA 37	-	-0	-
Dividendos		-	-	-
Otras actividades de financiación		-	-	-
Efectivo neto proveniente de actividades de financiación				
Efectos de las ganancias o pérdidas de cambio en el efectivo y equivalentes al efectivo	NOTA 38	-2 957 694 169	3 856 691 973	-
Incremento (Disminución) neto de efectivo y equivalentes de efectivo				
Efectivo y equivalentes de efectivo al principio del período		22 819 760 811	24 499 298 044	19 986 780 299
Efectivo y equivalentes de efectivo al final del período		27 313 537 532	22 819 760 811	22 067 150 321

Nota 1: Para la apreciación correcta del Flujo de efectivo se debe mostrar el mes anterior considerando que el "Efectivo y equivalentes de efectivo al final del periodo, constituye el "Efectivo y equivalentes de efectivo al principio del periodo" del mes siguiente, no obstante para fines comparativos lo indicado es que se pueda analizar respecto al mismo periodo pero del año anterior.

Nota 2: Por normativa se presentan las ganancias o pérdidas de cambio en el efectivo por separado, por lo que de forma prospectiva a partir de julio2025, se incluye la nota 38.

Licda. Yesenia Flores Chacón
Jefa Subproceso Administrativo Financiero
Dirección de la JUNAFO
CPI Carnet N° 29334

MPM.Oslean Mora Valdez
Director a.i. JUNAFO
Dirección de la JUNAFO

Céd. 3110759688
FONDO DE JUBILACIONES Y PENSIONES
DEL PODER JUDICIAL
Boscon: Jairo Administradora del Fondo
de Jubilaciones y Pensiones del Poder
Judicial
Registro Profesional: 29334
Contador: FLORES CHACON YESENIA
Estado de Flujos de Efectivo:
2025-01-19 20:56:43 -0600



VERIFICACIÓN: jwS7hEKU
<https://timbres.contador.co.cr>

TIMBRE 300.0 COLONES

Fondo de Jubilaciones y Pensiones
Estado de Cambios en el Patrimonio
Por el mes terminado al 31/12/2025
(En colones sin céntimos)

Periodo actual 2025		Diciembre					
Descripción [1]	Notas	Reservas en formación	Rendimientos acumulados	Ajustes al Patrimonio - otros resultados integrales	Otras reservas	Resultados del periodo	TOTAL
Saldo al 1 de noviembre de 2025		-	2 008 004 515,88	17 406 625 328,22			19 414 629 844
Cambios en las políticas contables							
Corrección de errores materiales							
Resultado del 2025							
Reservas legales y otras reservas estatutarias							
Aportaciones recibidas (Contribución solidaria)	Nota 37	-0					-0
(Traslado o liquidación de recursos)	Nota 39		-2 008 004 516				-2 008 004 516
Superavit por revaluación de activos							-
Ajuste por valuación de instrumentos financieros al valor razonable con cambios en el ORI	Nota 38			-239 098 688			-239 098 688
Ajuste por valuación de instrumentos derivados							-
Reserva saldos deudores							-
Utilidad (Pérdida) del periodo	Nota 39					2 305 492 373	2 305 492 373
Saldo al 30 de noviembre 2025		-0	-	17 167 526 640	-	2 305 492 373	19 473 019 013
Otros resultados integrales de 2025	Nota 39		2 305 492 373			-2 305 492 373	
Resultados Integrales Totales del 2025							
Saldo al 1 de diciembre 2025		-0	2 305 492 373	17 167 526 640	-	-	19 473 019 013
Cambios en las políticas contables							
Corrección de errores materiales							
Reservas legales y otras reservas estatutarias							
Aportaciones recibidas (Contribución solidaria)	Nota 37	-					-
(Traslado o liquidación de recursos)	Nota 40		-2 305 492 373				-2 305 492 373
Superavit por revaluación de activos							-
Ajuste por valuación de instrumentos financieros al valor razonable con cambios en el ORI	Nota 39			1 607 269 556			1 607 269 556
Ajuste por valuación de instrumentos derivados							-
Reserva saldos deudores							-
Utilidad (Pérdida) del periodo	Nota 25					8 023 676 286	8 023 676 286
Saldo al 31 de diciembre de 2025		-0	-	18 774 796 196	-	8 023 676 286	26 798 472 482

Nota: De acuerdo a lo indicado por la SUPEN el saldo de este estado debe coincidir con el dato del Estado de Cambios de activos netos disponibles.

Periodo anterior 2024		Diciembre					
Descripción [1]	Notas	Reservas en formación	Rendimientos acumulados	Ajustes al Patrimonio - otros resultados integrales	Otras reservas	Resultados del periodo	TOTAL
Saldo al 1 de noviembre de 2024		-	1 724 258 591	18 323 691 021			20 047 949 612
Cambios en las políticas contables							
Corrección de errores materiales							
Resultado del 2024							
Reservas legales y otras reservas estatutarias							
Aportaciones recibidas (Contribución solidaria)		-	1 724 258 591				-
(Traslado o liquidación de recursos)							-1 724 258 591
Superavit por revaluación de activos							-
Ajuste por valuación de instrumentos financieros al valor razonable con cambios en el ORI				-			-39 087 267
Ajuste por valuación de instrumentos derivados				39 087 267			-
Reserva saldos deudores							-
Utilidad (Pérdida) del periodo						5 544 562 151	5 544 562 151
Saldo al 30 de noviembre 2024		-	-	18 284 603 754	-	5 544 562 151	23 829 165 905
Otros resultados integrales de 2024			5 544 562 151			-5 544 562 151	
Resultados Integrales Totales del 2024							
Saldo al 1 de diciembre 2024		-	5 544 562 151	18 284 603 754	-	-	23 829 165 905
Cambios en las políticas contables							
Corrección de errores materiales							
Reservas legales y otras reservas estatutarias							
Aportaciones recibidas (Contribución solidaria)	Nota 37	-					-
(Traslado o liquidación de recursos)	Nota 40		-5 544 562 151				-5 544 562 151
Superavit por revaluación de activos							-
Ajuste por valuación de instrumentos financieros al valor razonable con cambios en el ORI	Nota 39			-949 902 941			-949 902 941
Ajuste por valuación de instrumentos derivados							-
Reserva saldos deudores							-
Utilidad (Pérdida) del periodo	Nota 25					3 564 402 971	3 564 402 971
Saldo al 31 de diciembre de 2024		-	-	17 334 700 813	-	3 564 402 971	20 899 103 784

Nota: De acuerdo a lo indicado por la SUPEN el saldo de este estado debe coincidir con el dato del Estado de Cambios de activos netos disponibles.

Licda. Yesenia Flores Chacón
Jefa Subproceso Administrativo Financiero
Dirección de la JUNAFO
CPI Carnet N° 29334

MPM.Oslean Mora Valdez
Director a.i. JUNAFO
Dirección de la JUNAFO

Céd. 3110759688
FONDO DE JUBILACIONES Y PENSIONES
DEL PODER JUDICIAL
Mencionar: Jefa Administradora del Fondo
de Jubilaciones y Pensiones del Poder
Judicial
Registro Profesional: 28334
Contratador: FLORES CHACON YESENIA
Estado de Cambios en el Patrimonio
3208-01-19-20-96-43-0000



TIMBRE 300.0 COLONES



VERIFICACIÓN: jw5tHEKU
<https://timbres.contador.co.cr>

Nota 1
Ingresos Financieros por efectivo y equivalentes de efectivo
Al 31 de diciembre 2025

Corresponde al producto de los saldos que se mantienen en las cuentas corrientes del Banco Nacional de Costa Rica, Banco de Costa Rica y Banco Popular, al cierre del presente mes, relacionado con los intereses ganados sobre saldos en cuentas corrientes:

Mensual		Año 2025			Año 2024		
		Diciembre			Diciembre		
Cuenta Contable	Banco	Intereses Ganados €	Tipo de Cambio ¹	Total \$	Intereses Ganados €	Tipo de Cambio ¹	Total \$
510.01.04.00.00.1.00.01	Intereses Fondos Ctas Corrientes-Banco Nacional de CR 1234-0-€						
510.01.04.00.00.1.00.02	Intereses Fondos Ctas Corrientes-Banco de Costa Rica 229-32-9-€	96 292 234					
510.01.04.00.00.1.00.05	Sobre equivalentes de efectivo €		-				
510.01.04.00.00.1.00.06	Reportos €						
510.01.04.00.00.2.00.01	Intereses Fondos Ctas Corrientes-Banco Nacional de CR Cta No 601277-7-\$						
510.01.04.00.00.2.00.03	Intereses Fondos Ctas Corrientes-Banco de Costa Rica 112247-9-\$	7 731 348	500	15 476	8 480 453	511	16 595
510.01.04.00.00.2.00.04	Sobre equivalentes de efectivo \$						
510.01.04.00.00.2.00.05	Reportos \$						
510.01.04.00.00.4.00.01	Sobre equivalentes de efectivo (UD)						
510.01.04.00.00.4.00.02	Reportos (UD)						
Total		104 023 582		15 476	8 480 453		16 595

Acumulado		Año 2025			Año 2024		
		Diciembre			Diciembre		
Cuenta Contable	Banco	Intereses Ganados €	Tipo de Cambio ¹	Total \$	Intereses Ganados €	Tipo de Cambio ¹	Total \$
510.01.04.00.00.1.00.01	Intereses Fondos Ctas Corrientes-Banco Nacional de CR 1234-0-€				799		
510.01.04.00.00.1.00.02	Intereses Fondos Ctas Corrientes-Banco de Costa Rica 229-32-9-€	1 181 789 422			791 571 096		
510.01.04.00.00.1.00.03	Intereses Fondos Ctas Corrientes-Banco Popular Cta 18-1019277-€						
510.01.04.00.00.1.00.04	Intereses Fondos Ctas Corrientes-Banco de Costa Rica Cta 174961-7-€						
510.01.04.00.00.1.00.05	Sobre equivalentes de efectivo €						
510.01.04.00.00.1.00.06	Reportos €						
510.01.04.00.00.2.00.01	Intereses Fondos Ctas Corrientes-Banco Nacional de CR Cta No 601277-7-\$						
510.01.04.00.00.2.00.02	Intereses Fondos Ctas Corrientes-Banco Popular Cta No 1914-1-\$						
510.01.04.00.00.2.00.03	Intereses Fondos Ctas Corrientes-Banco de Costa Rica 112247-9-\$	220 909 340	500	442 208	108 603 484	511	212 527
510.01.04.00.00.2.00.04	Sobre equivalentes de efectivo \$						
510.01.04.00.00.2.00.05	Reportos \$						
510.01.04.00.00.4.00.01	Sobre equivalentes de efectivo (UD)						
510.01.04.00.00.4.00.02	Reportos (UD)						
Total		1 402 698 762		442 208	900 175 379		212 527

1. Tipo de cambio de compra del Sector Público no bancario al cierre del mes

Los recursos del Fondo de Jubilaciones y Pensiones del Poder Judicial, provienen principalmente del aporte de las personas servidoras activas del Poder Judicial, y los aportes de las personas jubiladas y pensionadas del FJPPJ, aunado a los recursos relacionados con temas bursátiles, estos recursos según correo del 30 de junio de 2025, del ejecutivo de cuenta del Banco de Costa Rica, se pagará un 5.78% en colones y un 3,85% en dólares, para los dineros que al cierre del mes estén disponibles en las cuentas bancarias.

Información de Políticas aplicables al Informe, se puede consultar el apartado N° 4 de la "Información destacada".

Nota 2
Ingresos Financieros por inversiones en instrumentos financieros
Al 31 de diciembre 2025

De acuerdo con lo establecido por la SUPEN en el Manual de Cuentas para los Regímenes Colectivos, en este grupo se registran las cuentas sobre intereses, dividendos y rendimientos devengados sobre las inversiones en instrumentos financieros, por efectivo y equivalentes de efectivo; tanto a nivel nacional y extranjero.

Mensual	Año 2025				Año 2024			
	Diciembre				Diciembre			
Al valor razonable con cambios en otros resultado integral	COLONES	DOLARES	UDES	TOTAL	COLONES	DOLARES	UDES	TOTAL
Cuenta Contable								
510.02.01.01.00.1	1 937 767 401			1 937 767 401	2 093 361 037			2 093 361 037
510.02.01.02.00.1	282 493 067			282 493 067	308 916 511			308 916 511
510.02.01.01.00.2		189 816 168		189 816 168		217 436 159		217 436 159
510.02.01.02.00.2		147 271 181		147 271 181		139 273 398		139 273 398
510.02.01.03.00.2				-				-
510.02.01.04.00.2				-				-
510.02.01.01.00.4				-			-	-
Total	2 220 260 468	337 087 349	-	2 557 347 817	2 402 277 549	356 709 557	-	2 758 987 105
Al valor razonable con cambios en resultados	COLONES	DOLARES	UDES	TOTAL	COLONES	DOLARES	UDES	TOTAL
Cuenta Contable								
510.02.02.01.00.1				-				-
510.02.02.02.00.1				-				-
510.02.02.01.00.2				-				-
510.02.02.02.00.2				-				-
510.02.02.03.00.2				-		-		-
510.02.02.04.00.2			187 765 121	187 765 121			403 299 815	403 299 815
Total	-	-	187 765 121	187 765 121	-	-	403 299 815	403 299 815
Al costo amortizado	COLONES	DOLARES	UDES	TOTAL	COLONES	DOLARES	UDES	TOTAL
Cuenta Contable								
510.02.03.01.00.1	2 034 329 203	-		2 034 329 203	1 520 540 648			1 520 540 648
510.02.03.02.00.1	243 684 620	-		243 684 620	279 146 730		-	279 146 730
510.02.03.01.00.2		-		-				-
510.02.03.02.00.2		-		-				-
510.02.03.03.00.2		-		-				-
510.02.03.04.00.2		-		-				-
510.02.03.01.00.4		-	286 288 069	286 288 069			286 498 507	286 498 507
Total	2 278 013 823	-	286 288 069	2 564 301 892	1 799 687 378	-	286 498 507	2 086 185 885
Total de Ingresos Financieros por inversiones	4 498 274 291	337 087 349	474 053 190	5 309 414 830	4 201 964 927	356 709 557	689 798 322	5 248 472 806
Acumulado	Año 2025				Año 2024			
Al valor razonable con cambios en otros resultado integral	COLONES	DOLARES	UDES	TOTAL	COLONES	DOLARES	UDES	TOTAL
Cuenta Contable								
510.02.01.01.00.1	24 183 319 940			24 183 319 940	25 964 705 836			25 964 705 836
510.02.01.02.00.1	3 663 885 802			3 663 885 802	4 241 808 846			4 241 808 846
510.02.01.01.00.2		2 495 397 198		2 495 397 198		2 819 390 013		2 819 390 013
510.02.01.02.00.2		1 656 818 370		1 656 818 370		1 794 768 414		1 794 768 414
510.02.01.03.00.2				-				-
510.02.01.04.00.2				-				-
510.02.01.01.00.4				-				-
Total	27 847 205 742	4 152 215 569	-	31 999 421 310	30 206 514 681	4 614 158 427	-	34 820 673 109
Al valor razonable con cambios en resultados	COLONES	DOLARES	UDES	TOTAL	COLONES	DOLARES	UDES	TOTAL
Cuenta Contable								
510.02.02.01.00.1				-				-
510.02.02.02.00.1				-				-
510.02.02.01.00.2				-				-
510.02.02.02.00.2				-				-
510.02.02.03.00.2		1 511 293 056		1 511 293 056		1 189 125 524		1 189 125 524
510.02.02.04.00.2		694 087 348		694 087 348		565 883 934		565 883 934
Total	-	2 205 380 404	-	2 205 380 404	-	1 755 009 459	-	1 755 009 459
Al costo amortizado	COLONES	DOLARES	UDES	TOTAL	COLONES	DOLARES	UDES	TOTAL
Cuenta Contable								
510.02.03.01.00.1		22 342 957 342		22 342 957 342	17 590 830 603			17 590 830 603
510.02.03.02.00.1		3 223 602 649		3 223 602 649	3 088 343 867			3 088 343 867
510.02.03.01.00.2				-				-
510.02.03.02.00.2				-				-
510.02.03.03.00.2				-				-
510.02.03.04.00.2				-				-
510.02.03.01.00.4		3 437 308 678		3 437 308 678			3 422 097 244	3 422 097 244
Total	-	29 003 868 669	-	29 003 868 669	20 679 174 470	-	3 422 097 244	24 101 271 714
Total de Ingresos Financieros por inversiones	27 847 205 742	35 361 464 641	-	63 208 670 383	50 885 689 151	6 369 167 886	3 422 097 244	60 676 954 281

Información de Políticas aplicables al Informe, se puede consultar el apartado N° 4 de la "Información destacada".

Nota 3
Otros Ingresos Financieros
Al 31 de diciembre 2025

Se muestran los registros contables de las cuenta de resultados, relacionados con "Ingresos" (ganancias), atinentes a "realizadas en instrumentos financieros", segregado según el modelo de negocio; y a las generadas producto del diferencial cambiario en las cuenta de activo de: instrumentos financieros, cuentas por cobrar; en efectivo y sus equivalentes.

		Año 2025		Año 2024	
		Diciembre		Diciembre	
Ganancia realizada en instrumentos financieros					
Cuenta Contable	Cuenta	Mensual	Acumulado	Mensual	Acumulado
510.04.01.00.00	Ganancia realizada en instrumentos financieros al valor razonable con cambios en otro resultado integral		294 989 018	680 109	1 169 235 106
510.04.02.00.00	Ganancia por valoración de instrumentos financieros al valor razonable con cambios en resultados	331 220 390	14 105 092 103		10 649 743 567
510.04.03.00.00	Ganancia por negociación de instrumentos financieros al valor razonable con cambios en resultados				
510.04.04.00.00	Ganancia en la negociación de instrumentos financieros al costo amortizado				
Total Ganancias realizadas en instrumentos financieros		331 220 390	14 400 081 121	680 109	11 818 978 673
Ganancias por Diferencial Cambiario y unidades de desarrollo					
Cuenta Contable	Cuenta	Mensual	Acumulado	Mensual	Acumulado
Efectivo y Equivalentes de Efectivo					
510.04.10.01.00.2.00.01	Cuentas corrientes	43 115 649	131 491 805	31 586 547	354 233 504
510.04.10.01.00.2.00.02	Sobre equivalentes de efectivo				
510.04.10.01.00.2.00.03	Reportos				
Total		43 115 649	131 491 805	31 586 547	354 233 504
Inversiones en instrumentos financieros					
510.04.10.02.01.2.00	Al valor razonable con cambios en otro resultado integral \$	3 013 583 185	17 023 490 911	1 708 943 141	26 060 893 543
510.04.10.02.02.2.00	Al valor razonable con cambios en resultados \$	1 568 350 622	2 262 245 124	204 196 290	3 270 663 431
510.04.10.02.03.2.00	Al costo amortizado \$				
510.04.10.02.01.4.00	Al valor razonable con cambios en otro resultado integral (UD)				
510.04.10.02.02.4.00	Al valor razonable con cambios en resultados (UD)				
510.04.10.02.03.4.00	Al costo amortizado (UD)	204 664 589	1 249 513 125	181 911 748	663 520 601
Total		4 786 598 397	20 535 249 160	2 095 051 179	29 995 077 576
Cuentas, Productos y Dividendos por cobrar					
510.04.10.03.00.2.00	Al valor razonable con cambios en otro resultado integral \$				
510.04.10.03.00.2.01	Al valor razonable con cambios en resultados \$				
510.04.10.03.00.2.02	Al costo amortizado \$				
510.04.10.03.00.2.03	Ganancia del Impuesto sobre la renta por cobrar \$				
510.04.10.03.00.4.00	Al valor razonable con cambios en otros resultados integral (UD)				
510.04.10.03.00.4.01	Al valor razonable con cambios en resultados (UD)				
510.04.10.03.00.4.02	Al costo amortizado (UD)				
510.04.10.03.00.4.03	Ganancia del Impuesto sobre la renta por cobrar (UD)				
Total		-	-	-	-
Total Diferencial cambiario y unidades de desarrollo		4 829 714 046	20 666 740 965	2 126 637 726	30 349 311 080
Total General Otros Ingresos Financieros		5 160 934 436	35 066 822 086	2 127 317 835	42 168 289 753

Para comprender el comportamiento de la nota 3 y 9, se exhorta a revisar la nota 25 y la información macroeconómica de este informe, en los cuales se explica en términos sucintos el comportamiento de los resultados financieros.

Información de Políticas aplicables al Informe, se puede consultar el apartado N° 4 de la "Información destacada".

Nota 4
Ingresos por disminución de Estimaciones
Al 31 de diciembre 2025

Registra el resultado positivo de la "valoración del deterioro" de las operaciones de inversión cumpliendo con lo indicado en la Norma Internacional de Información Financiera N°9 "Instrumentos Financieros"; previendo que el deterioro se calcula de forma anticipada, que se registra desde el momento inicial con referencia a las pérdidas esperadas durante toda la vida del instrumento.

Se interpreta que los factores utilizados para el cálculo de la valoración ofrecen escenarios favorables, que hace que el "deterioro", proyecte un valor positivo, subsanando el efecto negativo de otros periodos.

			Año 2025		Año 2024	
			Diciembre		Diciembre	
Cuenta Contable	Cuenta	Moneda	Mensual	Acumulado	Mensual	Acumulado
511.01.00.00.00.1	De inversiones en Instrumentos Financieros ₡	Colones	225 023	27 122 506	684 477	374 694 908
511.01.00.00.00.2	De inversiones en Instrumentos Financieros \$ (1)	Dólares		9 482 545	1 568 733	6 381 215
511.01.00.00.00.4	De inversiones en Instrumentos Financieros (UD)	UDES	27 357	268 553	24 893	297 869
Total Ingresos por disminución de Estimaciones			252 380	36 873 604	2 278 104	381 373 991

(1) A la luz de la revisión de la información contable del mes de mayo del 2024, se detectó una inconsistencia entre los datos ingresados y los datos computados para la creación del registro contable como tal, por lo que dado lo indicado en la NIC 8 "POLÍTICAS CONTABLES, CAMBIOS EN LAS ESTIMACIONES CONTABLES Y ERRORES "que en su numeral 43 expresa las limitaciones a la reexpresión retroactiva, en este caso es impracticable dado que el Sistema Contable ya está cerrado y aún más relevante ya se cumplió con la presentación de los Saldos Contables ante el ente rector, razón por la cual se hará en el siguiente mes la reversión de la información consignada de forma incongruente, se registrarán los datos de forma correcta, para eliminar el efecto acumulativo anual, esto aplicando el numeral 45 en donde se indica "la entidad reexpresará la información comparativa corrigiendo el error de forma prospectiva".

El ajuste permitirá que se pueda conseguir la comparabilidad con el periodo corriente (anual). Cabe indicar, que esta nota se mantiene de forma aclaratoria para los datos presentados para el año 2024, como parte de la "revelación suficiente".

Nota 5
Ingresos Operativos
Al 31 de diciembre 2025

Comprende las cuentas para el registro de los ingresos originados por operaciones no tipificadas, relacionadas con las transacciones del Fondo.

			Año 2025		Año 2024	
			Diciembre		Diciembre	
Cuenta Contable	Descripción	Moneda	Mensual	Acumulado	Mensual	Acumulado
513.02.04.00.00.1.00.01	Ingresos diversos ₡	Colones	9 209 826	121 090 807	14 013 277	75 058 215
513.02.04.00.00.2.00.01	Ingresos diversos \$	Dólares	573 430	353 923 621	10 162	147 571 433
513.02.04.00.00.4.00.01	Ingresos diversos (UDS)	UDES		0		
Total ingresos operativos			9 783 256	475 014 428	14 023 439	222 629 648

Información de Políticas aplicables al Informe, se puede consultar el apartado N° 4 de la "Información destacada".

Nota 6
Reservas en Formación
Al 31 de diciembre 2025

Este rubro, compila los aportes a las Reservas en Formación, las cuales son necesarias para el registro de los aportes, que serán utilizados para la prestación del beneficio establecido según la Ley vigente.

Se compone de los aportes realizados¹:

- 1.Por el Poder Judicial y por la Junta Administradora (plazas pagadas con el programa 951), en su calidad de Patrono y Estado, estos se aplican sobre los salarios devengados por las personas trabajadoras judiciales.
- 2.Por las contribuciones de las personas trabajadoras judiciales y personas beneficiarias del Fondo de Jubilaciones en su calidad de trabajadores, jubilados y pensionados.
- 3. Por la Contribución Solidaria y redistributiva de los pensionados y jubilados, cuyas prestaciones superen los montos que se fijarán de acuerdo a lo establecido en la ley.

			Año 2025		Año 2024	
			Diciembre		Diciembre	
Cuenta Contable	Aportes	Porcentajes	Mensual	Acumulado	Mensual	Acumulado
312.01.01.00.00.1.00	Trabajadores	13,00%	3 318 914 610	40 319 259 926	3 310 632 152	39 241 561 331
312.02.01.00.00.1.00	Patrono	14,36%	3 667 258 545	44 497 112 002	3 683 508 519	43 351 738 080
312.03.01.00.00.1.00	Estado	1,57%	400 287 235	4 860 014 612	389 701 658	4 719 935 947
312.04.01.00.00.1.00.01	Jubilados y Pensionados	13,00%	1 008 037 781	11 986 212 224	982 983 991	11 795 336 581
312.04.01.00.00.1.00.02	Contribución Solidaria	-	532 698 262	6 397 214 854	525 698 589	6 318 733 735
Total Aportes			8 927 196 433	108 059 813 617	8 892 524 909	105 427 305 674

1. Artículos 236 y 236 bis, de la Ley 9544, que reforma el Régimen de Jubilaciones y Pensiones del Poder Judicial (Ley N° 7333,Título IX), publicada en La Gaceta N° 89 del 22 de mayo del 2018.

Información de Políticas aplicables al Informe, se puede consultar el apartado N° 4 de la "Información destacada".

Nota 7
Ajuste por deterioro y por valuación de instrumentos
Al 31 de diciembre 2025

En la Norma Internacional de Información Financiera N° 9 "Instrumentos Financieros"; brevemente se refiere a que el deterioro se calcula de forma anticipada con referencia a las pérdidas esperadas durante toda la vida del instrumento. Los términos las ganancias y/o pérdidas no realizadas se originan de la valuación de instrumentos financieros y por la liquidación de las ganancias y/o pérdidas no realizadas cuando se negocian o se redimen títulos valores. Este grupo de contrapartes se usan para registrar las actualizaciones al valor de los activos, relacionados con el deterioro y la valuación de instrumentos financieros y de derivados, para lo cual el Manual de Cuentas para regímenes colectivos de la Supen, establece el uso de las cuentas patrimoniales que se muestran a continuación:

Mensual	Año 2025				Año 2024			
Ajuste por Deterioro y por Valuación de Instrumentos Financieros	Diciembre				Diciembre			
Ganancias no realizadas por valuación de instr.								
Cuenta Contable	Colón	Dólar	UDES	Total	Colón	Dólar	UDES	Total
314.02.01.00.00.1.00	233 193 785			233 193 785	-1 135 675 091			-1 135 675 091
314.02.01.00.00.2.00		82 914 632		82 914 632		75 281 059		75 281 059
314.02.01.00.00.4.00							-	
Total	233 193 785	82 914 632	-	316 108 417	-1 135 675 091	75 281 059	-	-1 060 394 033
Pérdidas no realizadas por valuación de instr.								
Cuenta Contable	Colón	Dólar	UDES	Total	Colón	Dólar	UDES	Total
314.02.02.00.00.1.00	1 489 916 795			1 489 916 795	28 984 488			28 984 488
314.02.02.00.00.2.00		-199 464 200		-199 464 200		67 549 096		67 549 096
314.02.02.00.00.4.00							-	
Total	1 489 916 795	-199 464 200	-	1 290 452 595	28 984 488	67 549 096	-	96 533 584
Ajuste por deterioro de instrumentos financieros								
Cuenta Contable	Colón	Dólar	UDES	Total	Colón	Dólar	UDES	Total
314.02.03.00.00.1.00	273 714			273 714	15 545 980			15 545 980
314.02.03.00.00.2.00		434 831		434 831		-1 568 733	-	-1 568 733
314.02.03.00.00.4.00			-0	-0			-	
Total	273 714	434 831	-0	708 545	15 545 980	-1 568 733	-	13 977 247
TOTAL	1 607 269 556				-949 883 202			
Ajuste por Deterioro y por Valuación de Instrumentos Financieros Restringidos								
Ganancias no realizadas por valuación de instr.	Diciembre				Diciembre			
Cuenta Contable	Colón	Dólar	UDES	Total	Colón	Dólar	UDES	Total
314.03.01.00.00.1								
314.03.01.00.00.2								
314.03.01.00.00.4								
Total	-	-	-	-	-	-	-	-
Pérdidas no realizadas por valuación de instr.								
Cuenta Contable	Colón	Dólar	UDES	Total	Colón	Dólar	UDES	Total
314.03.02.00.00.1				-		-19 740		-19 740
314.03.02.00.00.2								
314.03.02.00.00.4								
Total	-	-	-	-	-19 740	-	-	-19 740
Ajuste por deterioro de instrumentos financieros								
Cuenta Contable	Colón	Dólar	UDES	Total	Colón	Dólar	UDES	Total
314.03.03.00.00.1								
314.03.03.00.00.2								
314.03.03.00.00.4								
Total	-	-	-	-	-	-	-	-
TOTAL	-				-19 740			
Acumulado	Año 2025				Año 2024			
Ajuste por Deterioro y por Valuación de Instrumentos Financieros								
Ganancias no realizadas por valuación de instr.								
Cuenta Contable	Colón	Dólar	UDES	Total	Colón	Dólar	UDES	Total
314.02.01.00.00.1.00	-4 149 035 725			-4 149 035 725	2 810 984 503			2 810 984 503
314.02.01.00.00.2.00		98 857 944		98 857 944		452 963 834		452 963 834
314.02.01.00.00.4.00							-	
Total	-4 149 035 725	98 857 944	-	-4 050 177 780	2 810 984 503	452 963 834	-	3 263 948 337
Pérdidas no realizadas por valuación de instr.								
Cuenta Contable	Colón	Dólar	UDES	Total	Colón	Dólar	UDES	Total
314.02.02.00.00.1.00	1 846 027 360			1 846 027 360	636 842 566			636 842 566
314.02.02.00.00.2.00		522 005 050		522 005 050		-1 235 809 125		-1 235 809 125
314.02.02.00.00.4.00							-	
Total	1 846 027 360	522 005 050	-	2 368 032 410	636 842 566	-1 235 809 125	-	-598 966 559
Ajuste por deterioro de instrumentos financieros								
Cuenta Contable	Colón	Dólar	UDES	Total	Colón	Dólar	UDES	Total
314.02.03.00.00.1.00	-18 908 795			-18 908 795	-681 189			-681 189
314.02.03.00.00.2.00		-8 207 957		-8 207 957		-4 608 592		-4 608 592
314.02.03.00.00.4.00	-			-			-	-
Total	-18 908 795	-8 207 957	-	-27 116 752	-681 189	-4 608 592	-	-5 289 781
TOTAL	-1 709 262 122				2 659 691 998			
Ajuste por Deterioro y por Valuación de Instrumentos Financieros Restringidos								
Ganancias no realizadas por valuación de instr.								
Cuenta Contable	Colón	Dólar	UDES	Total	Colón	Dólar	UDES	Total
314.03.01.00.00.1								
314.03.01.00.00.2								
314.03.01.00.00.4								
Total	-	-	-	-	-	-	-	-
Pérdidas no realizadas por valuación de instr.								
Cuenta Contable	Colón	Dólar	UDES	Total	Colón	Dólar	UDES	Total
314.03.02.00.00.1	3 149 357 505			3 149 357 505	-3 149 357 505			-3 149 357 505
314.03.02.00.00.2								
314.03.02.00.00.4								
Total	3 149 357 505	-	-	3 149 357 505	-3 149 357 505	-	-	-3 149 357 505
Ajuste por deterioro de instrumentos financieros								
Cuenta Contable	Colón	Dólar	UDES	Total	Colón	Dólar	UDES	Total
314.03.03.00.00.1								
314.03.03.00.00.2								
314.03.03.00.00.4								
Total	-	-	-	-	-	-	-	-
TOTAL	3 149 357 505				- 3 149 357 505			

Notas:

1. La Superintendencia de Pensiones (SUPEN) mediante oficio del 20 de agosto de 2024, con el SP-881-2024, relacionado con el comunicado emitido el 13 de agosto de 2024 del Consejo Nacional de Supervisión del Sistema Financiero (CONASSIF), atinente a la intervención de la Financiera Desyfin S.A. donde el Fondo de Jubilaciones y Pensiones del Poder Judicial, mantiene inversiones en títulos valores dentro de la cartera activa. El SP solicita cumplir con " c) d) Suministrar el registro de la reclasificación de estas inversiones como instrumentos financieros restringidos de conformidad con el catálogo contable vigente."
2. Así las cosas, a partir del mes de agosto se muestra de forma separa dentro de las notas a los Estados Financieros un apartado denominado " Vencidos y Restringidos", donde se evidencia de forma numérica la afectación que tiene lo acaecido con las inversiones en instrumentos de la financiera específicamente en notas N° 7,13,14, 15, del Informe.
3. El tratamiento contable que se debe dar a los registros se explica en el documento de Políticas Contables en los puntos: 2.5.8 (Deterioro del valor de los activos), 2.5.9. (Vencidos y Restringidos), 2.5.10 (Determinación de incrementos significativos en el riesgo crediticio) 2.5.11. (Medición de las pérdidas crediticias esperadas), esta información es un extracto de lo que indica la Norma Internacional de Información Financiera N° 9 "Instrumentos Financieros".
4. De forma breve se explica el procedimiento que se realizó para efectos de enlazar los cambios que se dieron en los registros contables:
- 4.1. Se reclasifican los instrumentos a "Vencidos y restringidos" como lo indica la Supen, se observa en las notas 13 y 14
- 4.2. Aquellos instrumentos que se vendieron se reclasifican de "Vencidos y restringidos" a Cuentas por cobrar ya que no pertenecen a la cartera activa del Fondo de Jubilaciones, se observa en la nota 15
- 4.3. Por medio de valuación a precios de mercado utilizando el vector de precios, se puede observar que en la nota 7 se reconoce un registro dentro del grupo de cuentas que establece la Supen, dentro de Ajuste a Patrimonio, la subcuenta Ajuste por Deterioro y por Valuación de Instrumentos Financieros Restringidos; el objetivo de esta cuenta es registrar y revelar contablemente las pérdidas o las ganancias no realizada y los ajustes a los instrumentos "Restringidos". Ahora bien, es importante acotar que los instrumentos que se valoran corresponden al modelo de negocios "Valor razonable con cambios en resultados integrales"; los modelos de negocio son explicados en el punto N° 2.5. Políticas Específicas.

5. En la "Información destacada" del Informe mensual, se presenta de forma sucinta un apartado específico; con las aristas más importantes a considerar para efectos de revelación e información, atinente al caso de la Financiera Desyfin S.A.

6.Notas de enlace relacionadas: 13, 14 y 15.

Información de Políticas aplicables al Informe, se puede consultar el apartado N° 4 de la "Información destacada".

Nota 8
Salida de Recursos
Al 31 de diciembre 2025

Corresponde al traslado de los recursos de la cuenta patrimonial "Reserva en Formación" a la cuenta "Provisión para Pensiones en Curso de Pago"; comprende los aportes y los rendimientos obtenidos por las inversiones.

		Año 2025		Año 2024	
Aportes		Diciembre		Diciembre	
Cuenta Contable	Descripción	Mensual	Acumulado	Mensual	Acumulado
312.01.01.00.00.1.00	Trabajadores	3 318 914 610	40 319 259 926	3 310 632 152	39 241 561 331
312.02.01.00.00.1.00	Patrono	3 667 258 545	44 497 112 002	3 683 508 519	43 351 738 080
312.03.01.00.00.1.00	Estado	400 287 235	4 860 014 612	389 701 658	4 719 935 947
312.04.01.00.00.1.00.01	Jubilados y Pensionados	1 008 037 781	11 986 212 224	982 983 991	11 795 336 581
312.04.01.00.00.1.00.02	Aportaciones Recibidas-Contribución Solidaria	532 698 262	6 397 214 854	525 698 589	27 163 255 415
Total		8 927 196 433	108 059 813 617	8 892 524 909	126 271 827 354
Rendimientos					
313.02.00.00.00.1	(Traslado de recursos a la provisión para pensione ¢)	4 214 232 637	42 322 681 718	3 734 770 009	44 871 100 216
313.02.00.00.00.2	(Traslado de recursos a la provisión para pensione \$)	(2 190 180 741)	9 056 936 579	1 711 283 991	9 000 861 807
313.02.00.00.00.4	(Traslado de recursos a la provisión para pensione UDES)	281 440 477	3 164 849 802	98 508 151	3 159 010 565
Total		2 305 492 373	54 544 468 099	5 544 562 151	57 030 972 588
Total Salida de Recursos		11 232 688 806	162 604 281 716	14 437 087 060	183 302 799 942

Detalle de los rendimientos acumulados:

Mes Correspondiente	Periodo del traslado	Año 2025	Año 2024
		Monto	Monto
Diciembre	Enero	3 564 402 971	2 666 836 218
Enero	Febrero	5 938 989 501	3 456 137 221
Febrero	Marzo	2 473 366 455	4 819 301 608
Marzo	Abril	-1 244 739 642	2 761 489 124
Abril	Mayo	6 230 328 619	4 497 114 689
Mayo	Junio	9 164 326 320	12 551 979 134
Junio	Julio	7 009 244 707	5 591 139 737
Julio	Agosto	5 549 788 561	3 780 356 464
Agosto	Setiembre	6 319 346 713	4 721 689 412
Setiembre	Octubre	5 225 917 004	4 916 108 239
Octubre	Noviembre	2 008 004 516	1 724 258 591
Noviembre	Diciembre	2 305 492 373	5 544 562 151
Total		54 544 468 100	30 752 857 994

Información de Políticas aplicables al Informe, se puede consultar el apartado N° 4 de la "Información destacada".

Nota 9
Otros Gastos Financieros
Al 31 de diciembre 2025

Se muestran los registros contables de las cuenta de resultados, relacionados con "gastos" (pérdidas), atinentes a "realizadas en instrumentos financieros", segregado según el modelo de negocio; y a las generadas producto del diferencial cambiario en las cuenta de activo de: instrumentos financieros, cuentas por cobrar; en efectivo y sus equivalentes.

		Año 2025		Año 2024	
		Diciembre		Diciembre	
Pérdida realizada en instrumentos financieros					
Cuenta Contable	Cuenta	Mensual	Acumulado	Mensual	Acumulado
410.04.01.00.00	Pérdida realizada en instrumentos financieros al valor razonable con cambios en otro resultado integral				
410.04.02.00.00	Pérdida por valoración de instrumentos financieros al valor razonable con cambios en resultados		3 549 973 028	1 519 442 144	3 654 926 705
410.04.03.00.00	Pérdida por negociación de instrumentos financieros al valor razonable con cambios en resultados				
410.04.04.00.00	Pérdida en la negociación de instrumentos financieros al costo amortizado				
Total Pérdidas realizadas en instrumentos Financieros		-	3 549 973 028	1 519 442 144	3 654 926 705
Pérdidas por Diferencial Cambiario y unidades de desarrollo					
Cuenta Contable	Cuenta	Mensual	Acumulado	Mensual	Acumulado
Efectivo y Equivalentes de Efectivo					
410.04.10.01.00.2.00.01	Cuentas corrientes		336 690 252		389 791 783
410.04.10.01.00.2.00.02	Sobre equivalentes de efectivo				
410.04.10.01.00.2.00.03	Reportos				
Total		-	336 690 252	-	389 791 783
Inversiones en instrumentos financieros					
410.04.10.02.01.2.00	Al valor razonable con cambios en otro resultado integral \$	1 841 633 735	18 946 739 590	1 528 961 371	28 358 549 563
410.04.10.02.02.2.00	Al valor razonable con cambios en resultados \$	2 682 687	4 236 204 104		4 584 976 779
410.04.10.02.03.2.00	Al costo amortizado \$				
410.04.10.02.01.4.00	Al valor razonable con cambios en otro resultado integral (UD)				
410.04.10.02.02.4.00	Al valor razonable con cambios en resultados (UD)				
410.04.10.02.03.4.00	Al costo amortizado (UD)	27 699 961	1 423 848 711	103 043 653	808 145 312
Total		1 872 016 383	24 606 792 405	1 632 005 023	33 751 671 654
Cuentas, Productos y Dividendos por cobrar					
410.04.10.03.00.2.00	Al valor razonable con cambios en otro resultado integral \$				
410.04.10.03.00.2.01	Al valor razonable con cambios en resultados \$				
410.04.10.03.00.2.02	Al costo amortizado \$				
410.04.10.03.00.2.03	Ganancia del Impuesto sobre la renta por cobrar \$	3 493	204 215	16 596	179 010
410.04.10.03.00.4.00	Al valor razonable con cambios en otros resultados integral (UD)				
410.04.10.03.00.4.01	Al valor razonable con cambios en resultados (UD)				
410.04.10.03.00.4.02	Al costo amortizado (UD)				
410.04.10.03.00.4.03	Ganancia del Impuesto sobre la renta por cobrar (UD)		6		
Total		3 493	204 221	16 596	179 010
Total Diferencial cambiario y unidades de desarrollo		1 872 019 876	24 943 686 878	1 632 021 619	34 141 642 447
Total General Otros Gastos Financieros		1 872 019 876	28 493 659 906	3 151 463 763	37 796 569 152

Para comprender el comportamiento de la nota 3 y 9, se exhorta a revisar la nota 25 y la información macroeconómica de este informe, en los cuales se explica en términos sucintos el comportamiento de los resultados financieros.

Información de Políticas aplicables al Informe, se puede consultar el apartado N° 4 de la "Información destacada".

Nota 10
Gasto aumento por estimación
Al 31 de diciembre 2025

Registra el resultado negativo de la "valoración del deterioro" de las operaciones de inversión cumpliendo con lo indicado en la Norma Internacional de Información Financiera N°9 "Instrumentos Financieros"; previendo que el deterioro se calcula de forma anticipada, que se registra desde el momento inicial con referencia a las pérdidas esperadas durante toda la vida del instrumento.

Se interpreta que los factores utilizados para el cálculo de la valoración ofrecen escenarios desfavorables, que hace que el "deterioro", proyecte un valor negativo, acrecentando el efecto negativo de otros períodos

			Año 2025		Año 2024	
			Diciembre		Diciembre	
Cuenta Contable	Cuenta	Moneda	Mensual	Acumulado	Mensual	Acumulado
411.01.01.00.00.1	Al valor razonable con cambios en otros resultados integrales ¢	Colones	273 714	1 486 905	15 545 980	159 518 929
411.01.01.00.00.2	Al valor razonable con cambios en otros resultados integrales \$	Dólares	434 831	2 378 927		1 727 406
411.01.01.00.00.4	Al valor razonable con cambios en otros resultados integrales (UD)	UDES				
411.01.02.00.00.1	Al costo amortizado ¢	Colones	517 712	4 321 664	970 278	214 719 421
411.01.02.00.00.2	Al costo amortizado \$	Dólares				
411.01.02.00.00.4	Al costo amortizado (UD)	UDES		245 583		292 595
411.02.00.00.00	Cuentas por cobrar (Vencidas) ¹	N/A		3 970 416 329		
Total Gasto por aumento de Estimaciones			1 226 256	3 978 849 408	16 516 257	376 258 352

Información de Políticas aplicables al Informe, se puede consultar el apartado N° 4 de la "Información destacada".

1.Producto del inicio del proceso concursal relacionado con los instrumentos de la Financiera Desyfin S.A. se debió reclasificar al rubro de cuentas por cobrar, los instrumentos que estaban en cartera activa, aunado, se aplicó un deterioro del 100% del valor facial, intereses e impuesto de renta relacionado, todo lo anterior, conforme a minuta N° 77-MIN-2025 "Análisis y aplicación del registro contable de deterioro para las inversiones de Financiera DESYFIN." Los acuerdos tomados en la citada minuta, se presentan en el apartado Desyfin de este informe.

Nota 11
Otros Gastos
Al 31 de diciembre 2025

Esta cuenta agrupa varias partidas, las cuales se describen a continuación:

			Año 2025		Año 2024	
			Diciembre		Diciembre	
Cuenta Contable	GASTOS GENERALES	Moneda	Mensual	Acumulado	Mensual	Acumulado
413.01.01.00.00	Comisiones por servicios bursátiles	Colón		1 158 411	643 624	3 216 675
Total			-	1 158 411	643 624	3 216 675
414.02.07.00.00.1	Servicios profesionales	Colón				
414.02.08.00.00.1	Servicios bancarios ¢	Colón	71 318	396 657	76 873	449 031
414.02.09.00.00.1	Cotización Seguro de enfermedad y maternidad ¹	Colón	678 486 967	8 071 289 035	661 623 840	7 939 013 842
414.02.14.00.00.1	Gastos diversos ¢	Colón	8 722 824	283 858 757	5 659 759	150 411 604
414.02.08.00.00.2	Servicios bancarios \$	Dólar		422 144		23 458
414.02.14.00.00.2	Gastos diversos \$	Dólar	204 756	356 445 838	185 349	154 939 178
414.02.14.00.00.4	Gastos diversos (UD)	Udes	201	257 695	202	2 419
Total			687 486 065	8 712 670 125	667 546 021	8 244 839 532
Total de Gastos Generales			687 486 065	8 713 828 536	668 189 645	8 248 056 207

1. Corresponde al registro del 8,75% sobre las jubilaciones y pensiones canceladas.

Información de Políticas aplicables al Informe, se puede consultar el apartado N° 4 de la "Información destacada".

Nota 12
Cuentas Corrientes y de Ahorro
Al 31 de diciembre 2025

Muestra el saldo en cuentas corrientes bancarias que mantiene el Fondo de Jubilaciones y Pensiones, en colones y en dólares son los siguientes:

Año 2025					Año 2024		
Diciembre					Diciembre		
Cuenta Contable	Cuentas corrientes y de ahorro, Prov para pensiones en curso de pago	TOTAL ¢	Tipo de Cambio ¹	TOTAL \$	TOTAL ¢	Tipo de Cambio ¹	TOTAL \$
110.02.01.01.00.1.00.01	Banco Nacional de C.R. Cta 1234-0	99 000			59 000		
110.02.01.01.00.1.00.02	Banco de Costa Rica Cta 229-32-9	24 351 082 905			11 270 028 782		
110.02.01.01.00.2.00.01	Banco de Costa Rica Cta. 112247-9 \$	2 962 265 944	500	5 929 750	10 796 970 796	511	21 128 688
110.02.01.01.00.2.00.02	Banco Nacional de C.R. Cta 601227-7 \$	89 683	500	180	91 744	511	180
Total en cuentas corrientes y de Ahorros		27 313 537 532		5 929 930	22 067 150 321		21 128 867

1. Tipo de cambio de compra del Sector Público no bancario al cierre del mes

Información de Políticas aplicables al Informe, se puede consultar el apartado N° 4 de la "Información destacada".

Nota 13
Inversiones en Instrumentos Financieros
Al 31 de diciembre 2025

Dicho rubro resume los diferentes movimientos de inversiones, según el modelo de negocios indicado en las Normas Internacionales de Información Financiera y desarrollado en el Manual de Cuentas de la Supen; además se detalle por moneda de registro. El monto según la moneda para los modelos VCRI y CA, corresponde al resultado de: Valor de Adquisición-Amortización de principal-Amortización de prima+Amortización de descuentos+/-ajuste por valuación. Para el modelo VCR, se debe considerar que la norma indica que lo consignado bajo este modelo se usa para "trading" (negociación) por lo tanto su valor se mantiene actualizado con el valor del mercado.

Año 2025						Año 2024			
Diciembre						Diciembre			
Cuenta Contable	Descripción	Colones	Dólares	Udes	Total	Colones	Dólares	Udes	Total
120.01.00.00.00	Al valor razonable con cambios en otros resultados integral (VCRI)								
	Valor de Adquisición (Amortización de principal)	269 256 503 640	79 126 153 006	-	348 382 656 646	294 897 782 421	83 593 113 562	-	378 490 895 984
	(Amortización de Primas)	-2 328 982 473	-490 644 932	-	-2 819 627 405	-2 756 287 249	-354 647 353	-	-3 110 934 605
	Amortización de Descuentos	2 918 744 738	663 372 593	-	3 582 117 331	2 438 272 957	568 488 405	-	3 006 761 362
	Ajuste por valuación	22 897 148 697	-4 114 217 581	-	18 782 931 116	25 200 157 061	-4 735 080 576	-	20 465 076 486
	Total	292 743 414 603	75 184 663 086	-	367 928 077 688	319 779 925 191	79 071 874 038	-	398 851 799 229
120.02.00.00.00	Al valor razonable con cambios en resultados (VCR)								
	Valor de Adquisición	-	109 734 623 678	-	109 734 623 678	-	70 870 494 976	-	70 870 494 976
	Total	-	109 734 623 678	-	109 734 623 678	-	70 870 494 976	-	70 870 494 976
120.03.00.00.00	Al costo amortizado (CV)								
	Valor de Adquisición (Amortización de principal)	335 089 216 082	-0	44 831 940 745	379 921 156 828	272 403 475 700	-0	45 001 301 152	317 404 776 852
	(Amortización de Primas)	-1 652 073 190	-	-	-1 652 073 190	-1 092 397 810	-	-	-1 092 397 810
	Amortización de Descuentos	104 683 915	-	515 117 117	619 801 032	-17 478 073	-	335 322 909	317 844 837
	(Estimación por deterioro)	-7 900 900	-0	-149 445	-8 050 345	-9 073 963	-0	-172 416	-9 246 378
	Total	333 533 925 907	-0	45 346 908 417	378 880 834 324	271 284 525 855	-0	45 336 451 646	316 620 977 500
120.05.00.00.00	Vencidos y Restringidos								
	Al valor razonable con cambios en otros resultados integral								
	Valor de Adquisición (Amortización de principal)	-0	-	-	-0	3 500 637 929	-	-	3 500 637 928,65
	(Amortización de Primas)	-	-	-	-	-	-	-	-
	Amortización de Descuentos	-	-	-	-	1 280 423,19	-	-	1 280 423,19
	Ajuste por valuación	-	-	-	-	-	-	-	-
	Total	-0	-	-	-0	350 000 000	-	-	350 000 000
	Al valor razonable con cambios en resultados								
	Valor de Adquisición	-	-	-	-	-	-	-	-
	Total	-	-	-	-	-	-	-	-
	Al costo amortizado								
	Valor de Adquisición (Amortización de principal)	-	-	-	-	5 000 910 820,99	-	-	5 000 910 820,99
	(Amortización de Primas)	-	-	-	-	-	-	-	-
	Amortización de Descuentos	-	-	-	-	641 239,14	-	-	641 239,14
	(Estimación por deterioro)	- 0,01	-	-	-0	-	-	-	-
	Total	-0	-	-	-0	5 000 141 842	-	-	5 000 141 842
		Colones	Dólares	Udes	Total	Colones	Dólares	Udes	Total
Al valor razonable con cambios en otros resultados integral		292 743 414 603	75 184 663 086	-	367 928 077 688	319 779 925 191	79 071 874 038	-	398 851 799 229
Al valor razonable con cambios en resultados		-	109 734 623 678	-	109 734 623 678	-	70 870 494 976	-	70 870 494 976
Al costo amortizado		333 533 925 907	-0	45 346 908 417	378 880 834 324	271 284 525 855	-0	45 336 451 646	316 620 977 500
Vencidos y restringidos		-0	-	-	-0	5 350 141 842	-	-	5 350 141 842
Total General		626 277 340 510	184 919 286 764	45 346 908 417	856 543 535 690	596 414 592 888	149 942 369 014	45 336 451 646	791 693 413 548

La Superintendencia de Pensiones (SUPEN) mediante oficio del 20 de agosto de 2024, con el SP-881-2024, relacionado con el comunicado emitido el 13 de agosto de 2024 del Consejo Nacional de Supervisión del Sistema Financiero (CONASSIF), atinente a la intervención de la Financiera Desyfin S.A. donde el Fondo de Jubilaciones y Pensiones del Poder Judicial, mantiene inversiones en títulos valores dentro de la cartera activa. El SP solicita cumplir con "d) Suministrar el registro de la reclasificación de estas inversiones como instrumentos financieros restringidos de conformidad con el catálogo contable vigente."

Así las cosas, a partir de este mes dentro de esta nota se muestra de forma separa el rubro denominado "Restringidos"; lo anterior, se va a observar en las notas 7,13,14, relacionadas con el Estado de Cambio de Activos Netos Disponibles.

En cuanto al registro contable el plan de cuentas vigente, la NIIF N° 9, que lo suscitado con este tema, y de la directriz emanada, se debe registrar para su correcta revelación en las subcuentas de activo, denominadas "Vencidos y Restringidos, razón por la cual se realizaron las reclasificaciones contables correspondientes, como base de sustento dentro del documento de Políticas Contables, se agregaron apartados atinentes al tema, dado lo que incluirá dentro de la "Información relevante", de lo acaecido, también se aclara por medio de las políticas cual es el momento oportuno para reconocer el riesgo crediticio, su medición y su presunción, muy sucintamente, aquí se indica que las mismas se harán efectivas hasta que exista un comunicado del "Ente Regulador"; de la "condición de no pago", mientras tanto, las inversiones relacionadas con la financiera se mantiene en cuentas contables separadas y se le revelará en la nota N° 7 en el apartado de "Ajuste por Deterioro y por Valuación de Instrumentos Financieros Restringidos", los resultados contables del periodo actual.

Producto del inicio del proceso concursal relacionado con los instrumentos de la Financiera Desyfin S.A. se debió reclasificar al rubro de cuentas por cobrar, los instrumentos que estaban en cartera activa, aunado, se aplicó un deterioro del 100% del valor facial, intereses e impuesto de renta relacionado, todo lo anterior, conforme a minuta N° 77-MIN-2025 "Análisis y aplicación del registro contable de deterioro para las inversiones de Financiera DESYFIN." Los acuerdos tomados en la citada minuta, se presentan en el apartado Desyfin de este informe. Lo anterior, se ve reflejado en el apartado de "Vencidos y Restringidos" que al cierre de este informe muestra sus valores en cero, producto del manejo contable.

Información de Políticas aplicables al Informe, se puede consultar el apartado N° 4 de la "Información destacada".

Nota 14
Productos y dividendos por cobrar asociados a inversiones en instrumentos financieros
Al 31 de diciembre 2025

La cuenta se conforma por el registro de:

- La parte proporcional de los intereses, rendimientos y dividendos por las inversiones, que fueron adquiridas dentro de la cartera de inversiones del Fondo de Jubilaciones y Pensiones, clasificados por modelo de negocios.
➤ Las inversiones que a su fecha de vencimiento deben ser reclasificados según lo requerido por el ente Rector a las cuentas de vencidos y restringidos

Año 2025					Año 2024				
Diciembre					Diciembre				
Cuenta Contable	Descripción	Colones	Dólares	Udes	Total	Colones	Dólares	Udes	Total
120.07.01.01.00 Al valor razonable con cambios en otros resultados integral									
120.07.01.01.01.1		5 607 629 436			5 607 629 436	5 750 458 269			5 750 458 269
120.07.01.01.01.2			396 148 068		396 148 068		419 673 161		419 673 161
120.07.01.01.01.4				-	-			-	-
120.07.01.01.02.1		812 844 778			812 844 778	612 360 668			612 360 668
120.07.01.01.02.2			13 823 550		13 823 550		14 140 388		14 140 388
120.07.01.01.02.4				-	-			-	-
Total		6 420 474 214	409 971 617	-	6 830 445 831	6 362 818 937	433 813 549	-	6 796 632 485
120.07.01.02.00 Al valor razonable con cambios en resultados									
120.07.01.02.01.1			-	-	-	-	-	-	-
120.07.01.02.01.2			-	-	-	-	-	-	-
120.07.01.02.01.4			-	-	-	-	-	-	-
120.07.01.02.02.1			-	-	-	-	-	-	-
120.07.01.02.02.2			-	-	-	-	-	-	-
120.07.01.02.02.4			-	-	-	-	-	-	-
120.07.01.02.03.2			-	-	-	-	-	-	-
120.07.01.02.04.2			-	-	-	-	-	-	-
Total		-	-	-	-	-	-	-	-
120.07.01.03.00 Al costo amortizado									
120.07.01.03.01.1		5 820 174 100	-	-	5 820 174 100	4 777 246 108	-	-	4 777 246 108
120.07.01.03.01.2			-	-	-			-	-
120.07.01.03.01.4			-	1 396 727 753	1 396 727 753		1 402 004 133		1 402 004 133
120.07.01.03.02.1		800 948 554	-	-	800 948 554	800 951 553			800 951 553
120.07.01.03.02.2			-	-	-		-		-
120.07.01.03.02.4			-	-	-		-		-
120.07.01.03.03.2			-	-	-		-		-
120.07.01.03.04.2			-	-	-		-		-
Total		6 621 122 654	-	1 396 727 753	8 017 850 407	5 578 197 661	-	1 402 004 133	6 980 201 794
120.07.02.00.00 Dividendos por cobrar									
120.07.02.01.00.1			-	-	-	-	-	-	-
120.07.02.01.00.2			-	-	-	-	-	-	-
120.07.02.02.00.1			-	-	-	-	-	-	-
120.07.02.02.00.2			0	-	0	-	-	-	-
120.07.02.03.00.2			-	-	-	-	-	-	-
120.07.02.04.00.2			78 220 789	-	78 220 789	-	-	-	-
Total		-	78 220 789	-	78 220 789	-	-	-	-
120.07.04.00.00 Vencidos y Restringidos									
Al valor razonable con cambios en otros resultados integral									
120.07.04.01.00.1		-			-	121 332 184			121 332 184
120.07.04.01.00.2			338 253 366		338 253 366		255 507 763		255 507 763
120.07.04.01.00.4					-				-
Total		-	338 253 366	-	338 253 366	121 332 184	255 507 763	-	376 839 948
Al valor razonable con cambios en resultados									
120.07.04.02.00.1					-				-
120.07.04.02.00.2			277 249 768		277 249 768		185 119 237		185 119 237
120.07.04.02.00.4					-				-
Total		-	277 249 768	-	277 249 768	-	185 119 237	-	185 119 237
Al costo amortizado									
120.07.04.03.00.1		-			-	58 044 386			58 044 386
120.07.04.03.00.2					-				-
120.07.04.03.00.4					-				-
Total		-	-	-	-	58 044 386	-	-	58 044 386

Resumen	Colones	Dólares	Údes	Total	Colones	Dólares	Údes	Total
Al valor razonable con cambios en otros resultados integral	6 420 474 214	409 971 617	-	6 830 445 831	6 362 818 937	433 813 549	-	6 796 632 485
Al valor razonable con cambios en resultados	-	-	-	-	-	-	-	-
Al costo amortizado	6 621 122 654	-	1 396 727 753	8 017 850 407	5 578 197 661	-	1 402 004 133	6 980 201 794
Dividendos por cobrar	-	78 220 789	-	78 220 789	-	-	-	-
Vencidos y restringidos	-	615 503 133	-	615 503 133	179 376 570	440 627 001		620 003 571
Total General	13 041 596 868	1 103 695 539	1 396 727 753	15 542 020 160	12 120 393 168	874 440 549	1 402 004 133	14 396 837 850

Notas:

1. La Superintendencia de Pensiones (SUPEN) mediante oficio del 20 de agosto de 2024, con el SP-881-2024, relacionado con el comunicado emitido el 13 de agosto de 2024 del Consejo Nacional de Supervisión del Sistema Financiero (CONASSIF), atinente a la intervención de la Financiera Desyfin S.A. donde el Fondo de Jubilaciones y Pensiones del Poder Judicial, mantiene inversiones en títulos valores dentro de la cartera activa. El SP solicita cumplir con "d) Suministrar el registro de la reclasificación de estas inversiones como instrumentos financieros restringidos de conformidad con el catálogo contable vigente."

2. Así las cosas, a partir del mes de agosto se muestra de forma separa dentro de las notas a los Estados Financieros un apartado denominado " Vencidos y Restringidos", donde se evidencia de forma numérica la afectación que tiene lo acaecido con las inversiones en instrumentos de la financiera específicamente en notas N° 7,13,14, 15, del Informe.

3. El tratamiento contable que se debe dar a los registros se explica en el documento de Políticas Contables en los puntos: 2.5.8 (Deterioro del valor de los activos), 2.5.9 (Vencidos y Restringidos), 2.5.10 (Determinación de incrementos significativos en el riesgo crediticio) 2.5.11. (Medición de las pérdidas crediticias esperadas), esta información es un extracto de lo que indica la Norma Internacional de Información Financiera N° 9 "Instrumentos Financieros".

4. De forma breve se explica el procedimiento que se realizó para efectos de enlazar los cambios que se dieron en los registros contables:

4.1. Se reclasifican los instrumentos a "Vencidos y restringidos" como lo indica la Supen, se otea en las notas N° 13 y 14

4.2. Aquellos instrumentos que se vencieron se reclasifican de "Vencidos y restringidos" a Cuentas por cobrar ya que no pertenecen a la cartera activa del Fondo de Jubilaciones, se observa en la nota N°15.

4.3. Por medio de valoración a precios de mercado utilizando el vector de precios, se puede observar que en la nota 7 se reconoce un registro dentro del grupo de cuentas que establece la Supen, dentro de Ajuste a Patrimonio, la subcuenta Ajuste por Deterioro y por Valuación de Instrumentos Financieros Restringidos; el objetivo de esta cuenta es registrar y revelar contablemente las pérdidas o las ganancias no realizada y los ajustes a los instrumentos "Restringidos". Ahora bien, es importante acotar que los instrumentos que se valoran corresponden al modelo de negocios "Valor razonable con cambios en resultados integrales"; los modelos de neqocio son explicados en el punto N° 2.5. Políticas Específicas.

5.Producto del inicio del proceso concursal relacionado con los instrumentos de la Financiera Desyfin S.A. se debió reclasificar al rubro de cuentas por cobrar, los instrumentos que estaban en cartera activa, aunado, se aplicó un deterioro del 100% del valor facial, intereses e impuesto de renta relacionado, todo lo anterior, conforme a minuta N° 77-MIN-2025 "Análisis y aplicación del registro contable de deterioro para las inversiones de Financiera DESYFIN." Los acuerdos tomados en la citada minuta, se presentan en el apartado Desyfin de este informe. Lo anterior, se ve reflejado en el apartado de "Vencidos y Restringidos" que al cierre de este informe muestra sus valores en cero, producto del manejo contable.

6.Notas de enlace relacionadas: 7, 13 y 15.

Información de Políticas aplicables al Informe, se puede consultar el apartado N° 4 de la "Información destacada".

Nota 15
Cuentas por cobrar
Al 31 de diciembre 2025

En esta cuenta se registran aquellas partidas que debe recuperar el Fondo de Jubilaciones y Pensiones, se muestran a continuación:

		Año 2025	Año 2024
Cuenta Contable	Cuentas por Cobrar	Diciembre	Diciembre
130.01.00.00.00	Impuesto sobre la Renta por Cobrar (1)	723 717 042	113 475 548
130.03.01.00.00	Sumas pendientes de cobrar (2)	3 970 532 550	3 310 708 110
130.04.00.00.00	(ESTIMACIÓN POR DETERIORO) (3)	(3 970 416 329)	
Total		723 833 263	3 424 183 658

Dentro del rubro de "Sumas pendientes de cobrar" se detalla lo siguiente:

		Año 2025	Año 2024
130.03.01.00.00.1.00.01	Sumas pendientes de cobrar otras ¢ (2.1.)	116 221	95 460
130.03.01.00.00.1.00.05	Valor facial por cobrar (vencidos) (2.2)	2 808 300 000	
130.03.01.00.00.1.00.06	Intereses por cobrar (vencidos) (2.2)	987 798 879	
130.03.01.00.00.1.00.07	Impuesto sobre la renta por cobrar (vencido)	174 317 450	
Total		3 970 532 550	95 460

Impuesto sobre la Renta por Cobrar (1)

1. Las cuentas por cobrar se componen de dos apartados a considerar el primero es el Impuesto de Renta por cobrar relacionado con la retención del mismo en las inversiones del Fondo de Jubilaciones y Pensiones, el cual se recupera considerando que el Fondo es exento según lo indicado en el artículo 238 de la Ley N° 9544, en donde la Asamblea Legislativa de la República De Costa Rica, decreta: Reforma del Régimen de Jubilaciones y Pensiones del Poder Judicial, Contenido En La Ley N.º 7333, Ley Orgánica del Poder Judicial, de 5 de mayo de 1993, y sus Reformas

Sumas pendientes de cobrar (2)

2.1. Sumas pendientes de cobrar otras, que corresponde a saldos menores los cuales se les da el seguimiento y representan un porcentaje ínfimo en relación con el monto total del rubro de cuentas por cobrar.

2.2. A partir de agosto del 2024, se crean dentro de las cuentas por cobrar dos rubros valor facial por cobrar e intereses por cobrar, estos corresponden a instrumentos de inversión que se vencieron no han sido cancelados, ya que corresponden a la Boleta N° 421081964343 del emisor FDESY, por un valor facial de 3 mil millones y los cupones pendientes. Cabe acotar, que esta reclasificación del instrumento, se hace bajo los preceptos de las normas contables, considerando que el instrumento ya no forma parte de la cartera activa del Fondo de Jubilaciones (la Norma Internacional de Información Financiera N° 9 en el apartado 4.1. establece los parámetros para la clasificación de Activo Financiero) dada su condición actual; considerando que la norma citada indica que la entidad reconocerá un activo financiero en su estado de situación financiera solo cuando se convierta en parte de las cláusulas contractuales del instrumento, considerando la clasificación mencionada.

2.2. Producto del inicio del proceso concursal relacionado con los instrumentos de la Financiera Desyfin S.A. se debió reclasificar al rubro de cuentas por cobrar, los instrumentos que estaban en cartera activa, aunado, se aplicó un deterioro del 100% del valor facial, intereses e impuesto de renta relacionado, todo lo anterior, conforme a minuta N° 77-MIN-2025 "Análisis y aplicación del registro contable de deterioro para las inversiones de Financiera DESYFIN." Los acuerdos tomados en la citada minuta, se presentan en el apartado Desyfin de este informe.

A continuación se detallan por boleta los rubros reclasificados:

	Valor facial en CXC	(Estimación deterioro)
VDesyfin N 421081964343	732 600 000	732 600 000
VDesyfin N 422051007629	1 221 000 000	1 221 000 000
VDesyfin N 023030156618	610 500 000	610 500 000
VDesyfin N 023101397071	244 200 000	244 200 000
Total	2 808 300 000	2 808 300 000

	Intereses por cobrar	(Estimación deterioro)
VDesyfin N 422051007629	409 788 809	409 788 809
VDesyfin N 023101397071	116 658 385	116 658 385
VDesyfin N 421081964343	48 768 772	48 768 772
VDesyfin N 023030156618	412 582 914	412 582 914
Total	987 798 879	987 798 879

	Impuesto de renta	(Estimación deterioro)
VDesyfin N 23030156618	72 808 717	72 808 717
VDesyfin N 23101397071	20 586 842	20 586 842
VDesyfin N 421081964343	8 606 250	8 606 250
VDesyfin N 422051007629	72 315 640	72 315 640
Total	174 317 450	174 317 450

Notas de enlace relacionadas: 7,13 y14.

Información de Políticas aplicables al Informe, se puede consultar el apartado N° 4 de la "Información destacada".

Nota 16
Aportes por cobrar
Al 31 de diciembre 2025

Corresponden a los aportes por cobrar: de los personas trabajadoras, del patrono, del estado, personas jubiladas y pensionadas, que se detallan a continuación:

				Año 2025		Año 2024	
				Diciembre		Diciembre	
Cuenta Contable	Nota	Subcuenta Contable	APORTES POR COBRAR	Detalle	Total	Detalle	Total
150.01.00.00.00	16.1		Aporte por cobrar a los trabajadores		3 938 902 532		3 917 477 597
		150.01.00.00.00.1.00.01	Aporte Ordinario	89 631		2 439 166	
		150.01.00.00.00.1.00.02	Aporte Ordinario S .Escolar	3 129 822 037		3 015 976 103	
		150.01.00.00.00.1.00.03	Aporte Reconocimiento de tiempo servido	808 990 864		899 062 328	
150.02.00.00.00	16.2		Aportes por cobrar al Patrono		5 134 527 817		4 777 788 325
		150.02.00.00.00.1.00.01	Aportes Por Cobrar Poder Jud.-Patrono	1 711 815 870		1 443 162 369	
		150.02.00.00.00.1.00.02	Apor. x Cobrar Poder Jud.-Patrono (S.E)	3 422 711 948		3 334 625 956	
150.03.00.00.00	16.3		Aportes por cobrar al Estado		601 004 855		521 650 547
		150.03.00.00.00.1.00.01	Aportes Por Cobrar Poder Jud.-Estado	187 157 691		157 715 653	
		150.03.00.00.00.1.00.02	Apor. x Cobrar Poder Jud.-Estado (S.E)	413 847 164		363 934 894	
150.04.00.00.00	16.4		Otros aportes por cobrar		223 750 908		392 421 718
		150.04.00.00.00.1.00.01	Sumas canceladas de más Jubilados	110 287 762		265 613 533	
		150.04.00.00.00.1.00.02	Aporte Reconocimiento T.S.F.P. JUB.	4 129 722		7 362 538	
		150.04.00.00.00.1.00.03	Sumas canceladas de más Jub (Beneficios aguinaldo)	76 420 325		76 887 070	
		150.04.00.00.00.1.01.01	Sumas canceladas de más Pensionados	16 331 623		24 269 669	
		150.04.00.00.00.1.01.02	Aporte Reconocimiento T.S.F.P. PEN.			3 466 662	
		150.04.00.00.00.1.01.03	Sumas canceladas de más Pen (Beneficios aguinaldo)	8 591 352		8 849 020	
		150.04.00.00.00.1.02.01	O. Aportes Por Cobrar C.C.S.S.	7 967 624		5 951 375	
		150.04.00.00.00.1.02.02	O. Aportes Por Cobrar Min. De Hacienda			850	
		150.04.00.00.00.1.02.03	O Aportes Por Cobrar FSM	22 500		21 000	
TOTAL					9 898 186 111		9 609 338 186

16.1 Aportes por cobrar a los trabajadores

Se compone de:
Las sumas por cobrar proveniente de la estimación mensual del salario escolar a los servidores activos del Poder Judicial.
Los aportes por cobrar a las personas servidoras activas, relacionado con el reconocimiento de tiempo servido fuera del Poder Judicial aprobado por la Junta Administrado del Fondo de Jubilaciones y Pensiones del Poder Judicial, para ser considerado en la base del cálculo del beneficio.

16.2 Aportes por cobrar al Patrono

Aportes pendientes de cobrar al Poder Judicial, en su calidad de Patrono
Según lo acotado en La Gaceta N° 89 del 22 de mayo del 2018, Ley 9544, Título III, artículo 236

16.3 Aportes por cobrar al Estado

Aportes pendientes de cobrar al Poder Judicial, en su calidad de Estado
Según lo acotado en La Gaceta N° 89 del 22 de mayo del 2018, Ley 9544, Título III, artículo 236

16.4 Otros aportes por cobrar

Sumas canceladas de más a Jubilados y Pensionados
a.Por fallecimiento: Dineros girados de más a jubilados y pensionados fallecidos, donde la fecha de su defunción no fue conocida oportunamente, por lo que se deben hacer las gestiones para la recuperación de esas sumas giradas de más, las cuales son comunicadas por medio del cálculo de la liquidación realizado y aprobado por el Subproceso de Jubilaciones y Pensiones de la Dirección de la Junta Administradora del Fondo de Jubilaciones y Pensiones del Poder Judicial.

b.Estudios por sumas canceladas de más a jubilados y pensionados: Además se registran las sumas canceladas de más por conceptos diversos, entre los cuales los más relevantes son los montos pagados de más a jubilados que en determinado momento ejercieron un puesto en el Sector Público percibiendo otro sueldo del Estado, de sus bancos, de sus instituciones, de las municipalidades, de las juntas de educación y de las empresas de economía mixta, a los cuales se les suspendió el beneficio del Fondo de Jubilaciones tardíamente, girándoseles recursos en demasía que no les correspondía. Aunado a estos cobros, existen también las sumas giradas de más a los pensionados estudiantes que incumplen los preceptos estipulados en la ley y reglamento para tener el beneficio derivado del fallecimiento de la persona servidora fallecida o de la persona jubilada judicial.
c.Remanentes de sumas pendientes de cobro relacionadas con el Reconocimiento del Tiempo Servido, que gestionan sobre el beneficio de la jubilación o de la pensión.

Otros aportes por cobrar a Entidades Deductoras
Corresponde a cuentas por cobrar a las entidades deductoras por conceptos diversos entre los cuales los más relevantes son producto de la anulación de pagos de asignaciones por exclusión de la persona beneficiaria del Fondo de Jubilaciones y Pensiones; ajustes en los montos del beneficio que provocaren sumas por cobrar.

Información de Políticas aplicables al Informe, se puede consultar el apartado N° 4 de la "Información destacada".

Nota 17
Intangibles
Al 31 de diciembre 2025

Detalle	Monto	Amortización	Total
Sistema inversiones "Internet Systems Development Insyde S.A"	7 618 670	-7 618 670	-

El Fondo de Jubilaciones y Pensiones no tiene registros relacionados con Bienes Intangibles para este mes contable.

Información de Políticas aplicables al Informe, se puede consultar el apartado N° 4 de la "Información destacada".

Nota 18
Retenciones A Pensionados
Al 31 de diciembre 2025

Comprende las retenciones mensuales aplicadas en la planilla de las personas jubiladas y pensionadas. Incluye las deducciones de las entidades deducadoras, las cuales se cancelan dentro del período, excepto la retención del impuesto sobre la renta y la cuota obrera por enfermedad y maternidad son honradas hasta el mes siguiente de su aplicación.

		Año 2025	Año 2024
Cuenta Contable	Retenciones a Jubilados y Pensionados	Diciembre	Diciembre
211.01.01.00.00.1.00.01	Impuesto Sobre La Renta	714 770 341	691 702 010
211.01.02.00.00.1.00.01	Caja Costarricense Seguro Social	385 779 293	378 226 693
Total de Retenciones a Jubilados y Pensionados		1 100 549 634	1 069 928 703

Información de Politicas aplicables al Informe, se puede consultar el apartado N° 4 de la "Información destacada".

Nota 19
Obligaciones Por Liquidar Empleados y Exempleados
Al 31 de diciembre 2025

En esta cuenta se registran sumas sujetas a devolución por parte del Fondo de Jubilaciones y Pensiones.

		Año 2025	Año 2024
Cuenta contable	Descripción	Diciembre	Diciembre
Obligaciones por liquidar por Empl y Ex-Empl			
	ONGJ	3 722 764	3 722 764
	JMAZ	12 263	12 263
211.05.00.00.00.1.00.01	Obligaciones por liquidar por Empl y Ex-Empl	3 807 465	3 735 027
Obligaciones por aportes obrero-patronal			
211.05.00.00.00.1.01.01	C.C.S.S.	48 331	48 331
Obligaciones Diversas			
211.05.00.00.00.1.99.01	Diversas	66 163	66 163
Total General		3 921 959	3 849 521

Corresponden a pagos recibidos de más, en los rubros de cuentas por cobrar como: reconocimiento de tiempo servido fuera del Poder Judicial, derivados por el traslado de cuotas que realiza la Caja Costarricense del Seguro Social u otro régimen de pensiones hacia el Fondo de Jubilaciones y Pensiones, no obstante, para el momento en que los recursos ingresan al Fondo, ya cuentas por cobrar están canceladas, generando un pasivo, el cual se devuelve a gestión de parte.

Información de Políticas aplicables al Informe, se puede consultar el apartado N° 4 de la "Información destacada".

Nota 20
Obligaciones Transitorias por Liquidar
Al 31 de diciembre 2025

En esta se registran sumas transitorias que deben liquidarse oportunamente y se compone de los siguientes rubros:

		Año 2025	Año 2024		
Cuenta Contable	Obligaciones Transitorias por Liquidar	Diciembre	Diciembre	Observaciones	
211.07.01.00.00.1.00.01	Cuotas para otros regímenes		1 209 707 765		
211.07.01.00.00.1.00.02	Cuotas para ROP	0	0		
211.07.01.00.00.1.00.03	Montos devueltos por otros regímenes	1 297 824 472	0	Este rubro corresponde a las cuotas devueltas por la CCSS, relacionados con la reversión de un traslado de cuotas, ya que a la CCSS no le fue factible aplicar las cuotas para conceder la pensión al tramitante, por lo que CCSS realiza la devolución al Fondo de Jubilaciones, por lo que se crea un pasivo a nombre del tramitante.	
211.07.03.00.00.1.00.01	Benef. no retirados y por fallecimiento	54 086 520	51 516 825	Este rubro registra las sumas adeudadas por concepto de liquidaciones por fallecimiento	
211.07.03.00.00.1.01.01	Sumas en transito por aclarar ₡	450 456 536	-217 225 172	Cuenta transitoria que se utiliza para el registro contable mientras se realiza el estudio por información insuficiente para hacer la consignación contable adecuada.	
211.07.03.00.00.1.01.03	Instituciones Financieras -Banco de Costa Rica ₡				
211.07.03.00.00.1.02.04	Instituciones Financieras Banco Popular ₡	498 197	498 197	Sumas que se reintegran a solicitud de parte.	
211.07.03.00.00.1.03.02	Instituciones Gubernamentales-Ministerio de Hacienda	2 986 011	2 986 011	Sumas que se reintegran a solicitud de parte.	
211.07.03.00.00.1.03.03	Instituciones Gubernamentales-Caja Costarricense Seguro Social	3 804 819	3 804 819	Corresponden a sumas de periodos anteriores por informes de inspección en uno de los casos por pago doble y en el otro por una diferencia en cuotas, en ambos registros se indicó que se hará la devolución a solicitud de parte (CCSS).	
211.07.03.00.00.1.04.01	Anejud	0	0		
211.07.03.00.00.1.04.03	Otros-Errores Bancarios	25 864 212	-29 267 990	Registro en estudio	
211.07.03.00.00.1.05.01	Transitoria de deducción	247 146	1 156 537	Se remitió correo electrónico dentro del periodo de confección del informe, gestionando la depuración del saldo, dado que es una cuenta transitoria	
211.07.03.00.00.1.06.01	Aporte Junta Administradora FJP	0	0	Corresponde a sumas del 5 x mil que se aplican a planillas colectivas, que deben ser canceladas a la Junta Administradora del FJP, mediante transferencia bancaria	
211.07.03.00.00.1.06.02	Aporte Junta Administradora FJP - Jubilados y Pensionados	19 463 440	18 905 941	Corresponde al monto neto de los aportes del 5 por mil aplica a las personas jubiladas y pensionadas; los cuales se transfieren a la quincena siguiente por medio del BCR; se da un traslape por tema del calendario de pagos de la planilla	
211.07.03.00.00.1.07.01	Intereses ganados en cta. cte Junta. Adm	0	0		
211.07.03.00.00.2.00.01	Sumas en tránsito por aclarar \$	-595 247	6 700 749	Cuenta transitoria que se utiliza para el registro contable mientras se realiza el estudio por información insuficiente para hacer la consignación contable adecuada.	
211.07.03.00.00.2.01.04	Instituciones Financieras-Banco Popular \$	232 251	232 251	Sumas que se reintegran a solicitud de parte.	
Total Obligaciones Transitorias por Liquidar		1 854 868 357	1 049 015 934		

Atinente a cuentas por cobrar, existe un criterio emanado por los señores miembros de la Junta Administradora del Fondo de Jubilaciones y Pensiones mediante sesión N° 037-2024 celebrada el 27 de agosto de 2024, que en lo que nos atañe en cuanto a la gestión de cobro indica:

"1.) Tener por recibido y aprobado el criterio jurídico N° 0074-AJ/DJA-2024 del 14 de agosto de 2024, suscrito por los licenciados Eduardo Chacón Monge y Diego Mora Araya, ambos asesores jurídicos de la JUNAFO, solicitado por este cuerpo colegiado referente a la posibilidad legal de esta Junta, para poder realizar el cobro de deudas generadas por personas jubiladas del Fondo de Jubilaciones y Pensiones del Poder Judicial –FJPPJ, a las personas que gozan del beneficio de pensión a raíz del fallecimiento de la persona deudora, lo anterior, con el fin de poder recuperar los dineros pertenecientes al Fondo. 2.) En consecuencia, de acuerdo a las conclusiones emanadas de dicho criterio, tener por atendido el requerimiento de este cuerpo colegiado relativo a la recuperación de las sumas reportadas como deuda que mantienen las personas jubiladas judiciales fallecidas con el Fondo de Jubilaciones y Pensiones del Poder Judicial que son, desde la vía administrativa, imposibles de recuperar, en virtud de que la naturaleza de estas obligaciones son de carácter personalísimo, por lo que no resulta viable cobrar a las personas que resulten beneficiarias de estas prestaciones económicas según los supuestos indicados en el artículo 228 de la Ley Orgánica del Poder Judicial vigente, pues se carece de fuerza obligatoria legal para hacer efectivo su cumplimiento ante el fallecimiento de las personas deudoras. 3.) La Dirección de la JUNAFO y la Asesoría Jurídica de la JUNAFO tomará nota para los fines correspondientes. Se procede con la votación y se aprueba por unanimidad".

Información de Políticas aplicables al Informe, se puede consultar el apartado N° 4 de la "Información destacada".

Nota 21
Cotización Seguro De Enfermedad y Maternidad
Al 31 de diciembre 2025

Este pasivo se conforma por la cuota patronal del 8.75% que el Fondo de Jubilaciones y Pensiones debe pagar mensualmente a la Caja Costarricense de Seguro Social (C.C.S.S.), según lo estipulado en el artículo 62 del Reglamento del Seguro de Salud.

			Año 2025	Año 2024
Cuenta Contable	Entidad	Porcentaje	Diciembre	Diciembre
213.03.00.00.00	Caja Costarricense del Seguro Social	8,75%	675 688 628	662 471 582

Información de Políticas aplicables al Informe, se puede consultar el apartado N° 4 de la "Información destacada".

Nota 22
Provisiones para pensiones en curso de pago
Al 31 de diciembre 2025

Este grupo de cuentas se utilizan para el registro de las obligaciones que asume en Régimen, por concepto de las pensiones otorgadas de conformidad con lo beneficios establecidos en la ley; este rubro, se observa en los regímenes que enfrenta déficit en la Provisión, los recursos que ingresan se trasladan al rendimiento neto de la Reserva en Formación.
Se debita generalmente por la cancelación de los beneficios mensuales y el pago de décimo tercer mes, por ajustes relacionados con movimientos de planilla, se acredita por los recursos derivados de la cuenta patrimonial "Reservas en formación" y de las utilidad neta obtenida por los recursos de las reservas que son colocados en instrumentos de inversión.

			Año 2025		Año 2024	
			Diciembre		Diciembre	
Cuenta Contable	Nota	APORTES POR COBRAR	Detalle	Total	Detalle	Total
214.01.01.00.00	22.1	Recursos recibido de reservas en formación		2 053 827 261 786		1 892 587 071 998
214.01.02.00.00	22.2	Menos: Pago plan de beneficios		-1 174 239 650 090		-1 075 080 517 960
214.01.02.00.00.1.00.01		P. Plan de Beneficios Ordinarios Jub.	-962 795 213 136		-880 524 168 823	
214.01.02.00.00.1.00.02		P. Plan de Beneficios Aguinaldo Jub.	-79 146 068 110		-72 306 515 887	
214.01.02.00.00.1.01.01		P. Plan de Beneficios Ordinarios Pens.	-118 470 762 925		-108 581 019 664	
214.01.02.00.00.1.01.02		P. Plan de Beneficios Aguinaldo Pens.	-9 720 062 295		-8 904 000 772	
214.01.02.00.00.1.02.01		P. Plan de Beneficios Traslados Otros Regímenes	-4 107 543 624		-4 764 812 813	
TOTAL (Provisión para pensiones en curso de pago)				879 587 611 696		817 506 554 039

Detalle mensual de afectación a las reservas

		Año 2025	Año 2024
214.01.01.00.00	Recursos recibido de reservas en formación	11 232 468 436	14 444 219 486
214.01.02.00.00.1.00	(Pago Plan De Beneficios Jubilados)	-13 708 926 234	-13 505 298 934
214.01.02.00.00.1.01	(Pago Plan De Beneficios Pensionados)	-1 648 501 074	-1 568 015 584
214.01.02.00.00.1.02	P. Plan de Beneficios Traslados Otros Regímenes	-4 969 989	-246 903 158
Total Mensual		-4 129 928 861	-875 998 190

Este detalle muestra los datos principales de afecta la cuenta "Provisión para pensiones en curso de pago"

Nota: Respecto a la proyección de pago de beneficios futuros, se está trabajando en conjunto con la elaboración de una herramienta que contabilice el tiempo servido. Lo anterior, hace que por el momento no se pueda revelar ni provisionar el pago de beneficios futuros.

Información de Políticas aplicables al Informe, se puede consultar el apartado N° 4 de la "Información destacada".

Nota 23
Cuentas de orden deudoras y acreedoras
Al 31 de diciembre 2025

En esta cuenta se registran los saldos de las cuentas por cobrar por concepto de reconocimiento de tiempo servido en otras dependencias o instituciones públicas, de aquellos servidores en condición de propietarios que renunciaron al Poder Judicial; lo anterior, según criterio emanado por la Auditoría Judicial.

	Año 2025	Año 2024
Concepto	Diciembre	Diciembre
Cuentas de Orden	609 545 472	518 186 056

Se indica que estás cuentas no forman parte de la ecuación contable, su finalidad es cumplir con el principio de representación razonable, explicado en el apartado de Principios de Información Contable, del documento de Políticas contables vigente.

Información de Políticas aplicables al Informe, se puede consultar el apartado N° 4 de la "Información destacada".

Nota 24
Rendimientos Acumulados
Al 31 de diciembre 2025

En esta cuenta se registra el traslado de los rendimientos del período anterior

		Año 2025	Año 2024
Cuenta Contable	Descripción	Diciembre	Diciembre
313.00.00.00.00	Rendimientos devengados	2 305 492 373	5 544 562 151
313.02.00.00.00	(Traslado de recursos a la provisión para pensiones)	- 2 305 492 373	- 5 544 562 151
Total de Rendimientos Acumulados		-	-

Información de Políticas aplicables al Informe, se puede consultar el apartado N° 4 de la "Información destacada".

Nota 25
Resultado del periodo
Al 31 de diciembre 2025

En esta cuenta se registran el resultado del periodo (acumulado).

Cuenta Contable	Descripción	Año 2025		Año 2024	Diferencia interanual (2025-2024)
		Periodo actual	Periodo anterior	Periodo comparativo	
		Diciembre	Noviembre	Diciembre	
500.00.00.00.00	Ingresos	10 584 408 483	7 630 410 010	7 400 572 637	-3 183 835 847
	Total de Ingresos	10 584 408 483	7 630 410 010	7 400 572 637	-3 183 835 847
400.00.00.00.00	Gastos	2 560 732 198	5 324 917 637	3 836 169 666	1 275 437 468
	Total de Gastos	2 560 732 198	5 324 917 637	3 836 169 666	-1 275 437 468
Total Utilidad mensual		8 023 676 286	2 305 492 373	3 564 402 971	4 459 273 315
Total Utilidad acumulada		59 003 741 414	50 980 065 128	57 928 539 341	1 075 202 072

Detalle mensual de la utilidad del periodo

Mes	Año 2025	Año 2024
Enero	5 938 989 501	3 456 137 221
Febrero	2 473 366 455	4 819 301 608
Marzo	1 898 733 627	2 761 489 124
Abril	4 830 774 531	4 497 114 689
Mayo	7 254 314 234	12 551 979 134
Junio	6 955 254 014	5 591 139 737
Julio	5 769 872 158	3 780 356 464
Agosto	6 319 346 713	4 721 689 412
Septiembre	5 225 917 004	4 916 108 239
Octubre	2 008 004 516	1 724 258 591
Noviembre	2 305 492 373	5 544 562 151
Diciembre	8 023 676 286	3 564 402 971
Total utilidad acumulada anual	59 003 741 414	57 928 539 341

Este monto se traslada con el cierre de periodo a la cuenta de rendimientos acumulados y posteriormente el mes siguientes se traslada a la cuenta de la Provisión.

Acotaciones relacionadas:

El "Resultado del periodo", se fundamenta en las siguientes premisas:

1. Al realizar la valorización y/o actualización de los registros contables cuya moneda de origen es diferente a colón, tanto a nivel de los instrumentos de inversión así como las cuentas corrientes, considerando que se utiliza el tipo de cambio de compra del sector público no bancario produce un efecto etéreo en las cuentas de contables del balance, el cual se materializa en términos reales en las cuentas que representan "efectivo", hasta tanto no se ejecute un vencimiento o una operación bursátil de los instrumentos financieros o los valores en cuenta corriente que impliquen operaciones en las cuales intervenga el efecto del tipo de cambio.

2. Comparando el tipo de cambio para las operaciones con el sector público bancario respecto al mes anterior, se puede entender que:
"Si la moneda local o de curso legal (colones en Costa Rica) se revalúa o se aprecia, se produce un aumento de su poder de compra, pues al costar menos una unidad de moneda extranjera (divisa), se pueden comprar más bienes y servicios, es decir, se fortalece frente al valor de la divisa), como se muestra a continuación:

Diciembre	Noviembre	Diferencia intermensual	Interpretación con respecto a la divisa
499,56	492,23	-7,33	Depreciación

En términos sucintos se pueden considerar las siguientes aristas relacionadas con la moneda local o de curso legal con respecto a un dólar:

1. Cuando la interpretación con respecto a la divisa indica:
1.1. Depreciación: significa que el colón perdió valor respecto al dólar, lo que se significa que se requieren **más** "colones" para comprar un "dólar".
1.2. Apreciación: significa que el colón ganó valor respecto al dólar, lo que significa que se requieren **menos** "colones" para comprar un "dólar".
2. Es importante acotar que estos resultados son contables y que no siempre se materializan a nivel de cuentas de "Disponibilidades", no obstante si permite realizar estimaciones relacionadas, para lo cual dentro del informe se grafica el comportamiento del tipo de cambio.
3. En la información destacada de este informe hay una recopilación lata de los "acontecimientos macroeconómicos", con el objetivo de ampliar y fundamentar el comportamiento del " Resultado del Periodo".

Información de Políticas aplicables al Informe, se puede consultar el apartado N° 4 de la "Información destacada".

Nota 26
Flujos de efectivo por actividades de operación
Al 31 de diciembre 2025

Ganancias o pérdidas por diferencias de cambio y unidades de desarrollo.

		Año 2025		Año 2024
Cuenta Contable	Descripción	Periodo actual	Periodo anterior	Periodo comparativo
		Diciembre	Noviembre	Diciembre
510.04.10.00.00	Ganancias Por Diferencial Cambiario Y Unidades De Desarrollo (Ud)	4 829 714 046	785 521 284	2 126 637 726
410.04.10.00.00	Pérdidas Por Diferencial Cambiario Y Unidades De Desarrollo (Ud)	1 872 019 876	4 642 213 258	1 632 021 619
Total		2 957 694 169	-3 856 691 973	494 616 107

Nota aclaratoria: Para efectos comparativos se debe considerar en la información del 2024 de la siguiente forma:

Cuenta Contable	Descripción	Periodo actual
		Diciembre
510.04.01.00.00	Ganancia Realizada En Instrumentos Financieros Al Valor Razonable Con Cambios En Otro Resultado Integral	680 109
410.04.01.00.00	Pérdida Realizada En Instrumentos Financieros Al Valor Razonable Con Cambios En Otro Resultado Integral	
Total		680 109
510.04.10.00.00	Ganancias Por Diferencial Cambiario Y Unidades De Desarrollo (Ud)	2 126 637 726
410.04.10.00.00	Pérdidas Por Diferencial Cambiario Y Unidades De Desarrollo (Ud)	1 632 021 619
Total		-494 616 107

Lo anterior, por cuando esta nota fue modificada acatando recomendación de la Auditoría interna, en la cual el monto correspondiente a ganancias o pérdidas por diferencial cambiario, debe mostrarse por separado de las de las ganancias o pérdidas realizadas en instrumentos financieros, para cumplir con lo indicado en la NIC7.

Información de Políticas aplicables al Informe, se puede consultar el apartado N° 4 de la "Información destacada".

Nota 27
Flujos de efectivo por actividades de operación
Al 31 de diciembre 2025

Comprende los movimientos de la estimación de deterioro en activos sobre los instrumentos financieros, de cuentas, productos, dividendos y aportes por cobrar.

			Año 2025		Año 2024
Cuenta Contable	Descripción	Moneda	Periodo actual	Periodo anterior	Periodo comparativo
			Diciembre	Noviembre	Diciembre
411.01.01.00.00.1.00.01	Al valor razonable con cambios en otro resultado integral	Colones	273 714	63 962	15 545 980
411.01.01.00.00.2.00.01	Al valor razonable con cambios en otro resultado integral	Dólares	434 831		
411.01.01.00.00.4.00.01	Al valor razonable con cambios en otro resultado integral	UDES			
Total			708 545	63 962	15 545 980
411.01.02.00.00.1.00.01	Al costo amortizado ¢	Colones	517 712		970 278
411.01.02.00.00.2.00.01	Al costo amortizado \$	Dólares			
411.01.02.00.00.4.00.01	Al costo amortizado (UD)	UDES			
Total			517 712	-	970 278
411.02.00.00.00	Cuentas por cobrar (Vencidas) ¹				
Total			-	-	-
Total General			1 226 256	63 962	16 516 257

1.Producto del inicio del proceso concursal relacionado con los instrumentos de la Financiera Desyfin S.A. se debió reclasificar al rubro de cuentas por cobrar, los instrumentos que estaban en cartera activa, aunado, se aplicó un deterioro del 100% del valor facial, intereses e impuesto de renta relacionado, todo lo anterior, conforme a minuta N° 77-MIN-2025 "Análisis y aplicación del registro contable de deterioro para las inversiones de Financiera DESYFIN." Los acuerdos tomados en la citada minuta, se presentan en el apartado Desyfin de este informe.

Información de Políticas aplicables al Informe, se puede consultar el apartado N° 4 de la "Información destacada".

Nota 28
Flujos de efectivo por actividades de operación
Al 31 de diciembre 2025

Comprende los movimientos efectivos (variaciones) correspondientes a las Inversiones al Valor Razonable con Cambios en Otro Resultado Integral (VCRI)

		Año 2025		Año 2024
		Periodo actual	Periodo anterior	Periodo comparativo
		Diciembre	Noviembre	Diciembre
Cuenta Contable	Descripción			
120.01.00.00.00	Instrumentos financieros	- 2 220 895 515	11 116 094 660	-9 440 744 856
120.05.02.01.00	Instrumentos financieros-Restringidos	-	-	0
314.00.00.00.00	Ajuste por deterioro de instrumentos financieros	- 1 607 269 556	- 239 098 688	949 902 941
411.01.01.00.00	Gasto por estimación de deterioro	708 545	- 63 962	15 545 980
510.04.10.00.00	Ingreso por diferencial cambiario neto del mes			-2 126 637 726
410.04.10.00.00	Gasto por diferencial cambiario neto del mes			1 632 021 619
510.04.01.00.00	Ganancia por instrumentos no financieros			680 109
410.04.01.00.00	Pérdida instrumentos no financieros			
Total		-3 827 456 526	10 876 932 010	8 969 231 933

La Superintendencia de Pensiones (SUPEN) mediante oficio del 20 de agosto de 2024, con el SP-881-2024, relacionado con el comunicado emitido el 13 de agosto de 2024 del Consejo Nacional de Supervisión del Sistema Financiero (CONASSIF), atinente a la intervención de la Financiera Desyfin S.A. donde el Fondo de Jubilaciones y Pensiones del Poder Judicial, mantiene inversiones en títulos valores dentro de la cartera activa. El SP solicita cumplir con "d) Suministrar el registro de la reclasificación de estas inversiones como instrumentos financieros restringidos de conformidad con el catálogo contable vigente."

Así las cosas, en se muestra de forma separa el rubro denominado "Restringidos"; lo anterior, se va a observar en las notas 28 y 30 relacionadas con el Estado de Flujo de Efectivo.

Información de Políticas aplicables al Informe, se puede consultar el apartado N° 4 de la "Información destacada".

Nota 29
Flujos de efectivo por actividades de operación
Al 31 de diciembre 2025

Comprende los movimientos efectivos (variaciones) correspondientes a las Inversiones al valor razonable con cambios en resultados

		Año 2025		Año 2024
Cuenta Contable	Descripción	Periodo actual	Periodo anterior	Periodo comparativo
		Diciembre	Noviembre	Diciembre
120.02.00.00.00	Instrumentos financieros - Al valor Razonable con cambios en resultados	- 5 198 159 504	- 1 029 057 295	1 315 245 854
Total		-5 198 159 504	1 029 057 295	1 315 245 854

Información de Políticas aplicables al Informe, se puede consultar el apartado N° 4 de la "Información destacada".

Nota 30
Flujos de efectivo por actividades de operación
Al 31 de diciembre 2025

Comprende los movimientos efectivos (variaciones) correspondientes a las Inversiones al Instrumentos financieros - Al costo amortizado

		Año 2025		Año 2024
Cuenta Contable	Descripción	Periodo actual	Periodo anterior	Periodo comparativo
		Diciembre	Noviembre	Diciembre
120.03.00.00.00	Instrumentos financieros	- 3 243 268 609	12 478 159 216	- 6 566 519 553
120.05.02.03.00	Instrumentos financieros -Restringidos	-	-	- 363 958
411.01.02.00.00	Gasto por estimación del deterioro	517 712		- 970 278
Total		3 242 750 897	-12 478 159 216	-6 567 853 788

La Superintendencia de Pensiones (SUPEN) mediante oficio del 20 de agosto de 2024, con el SP-881-2024, relacionado con el comunicado emitido el 13 de agosto de 2024 del Consejo Nacional de Supervisión del Sistema Financiero (CONASSIF), atinente a la intervención de la Financiera Desyfin S.A. donde el Fondo de Jubilaciones y Pensiones del Poder Judicial, mantiene inversiones en títulos valores dentro de la cartera activa. El SP solicita cumplir con "d) Suministrar el registro de la reclasificación de estas inversiones como instrumentos financieros restringidos de conformidad con el catálogo contable vigente."

Así las cosas, en se muestra de forma separa el rubro denominado "Restringidos"; lo anterior, se va a observar en las notas 28 y 30 relacionadas con el Estado de Flujo de Efectivo.

Información de Políticas aplicables al Informe, se puede consultar el apartado N° 4 de la "Información destacada".

Nota 31
Flujos de efectivo por actividades de operación y de inversión
Al 31 de diciembre 2025

La cuenta se conforma por el registro de:

- La parte proporcional de los intereses, rendimientos y dividendos por las inversiones, que fueron adquiridas por el Fondo.
- Además comprende los registros de aquellas inversiones que a su fecha de vencimiento deben ser reclasificados según lo requerido por el ente Rector a las cuentas de vencidos y restringidos.

		Año 2025		Año 2024
		Periodo actual	Periodo anterior	Periodo comparativo
		Diciembre	Noviembre	Diciembre
Actividades de Operación				
Cuenta Contable	Aumentos	8 851 339 651	- 6 074 902 495	8 479 687 023
120.07.00.00.00	Aumentos de productos y dividendos por cobrar	-8 851 339 651	-6 074 902 495	-8 479 687 023
Actividades de Inversión				
Cuenta Contable	Disminuciones	10 361 493 283	2 231 215 374	10 434 793 997
120.07.00.00.00	Disminuciones de productos y dividendos por cobrar	10 361 493 283	2 231 215 374	10 434 793 997

Información de Políticas aplicables al Informe, se puede consultar el apartado N° 4 de la "Información destacada".

Nota 32
Flujos de efectivo por actividades de operación
Al 31 de diciembre 2025

Partidas que debe recuperar el Fondo y se conforma por los siguientes conceptos:

		Año 2025		Año 2024
Aportes por cobrar (Movimiento neto)		Periodo actual	Periodo anterior	Periodo comparativo
Cuenta Contable	Descripción	Diciembre	Noviembre	Diciembre
130.01.00.00.00	Impuesto sobre la renta por cobrar	623 758 491	87 868 551	- 22 643 000
130.03.00.00.00	Sumas pendientes de cobrar	1 532	-	-
Total		-623 760 023	-87 868 551	22 643 000

Producto del inicio del proceso concursal relacionado con los instrumentos de la Financiera Desyfin S.A. se debió reclasificar al rubro de cuentas por cobrar, los instrumentos que estaban en cartera activa, no obstante, como se detalla en la nota N° 15 de este informe, los mismos sufren el proceso de deterioro del 100%, así las cosas, las cuentas contables que presentan variaciones son las que se muestran supra, las otras cuentas de grupo muestran efecto cero.

Información de Políticas aplicables al Informe, se puede consultar el apartado N° 4 de la "Información destacada".

Nota 33
Flujos de efectivo por actividades de operación
Al 31 de diciembre 2025

Corresponden a los aporte de los trabajadores, del patrono, del estado y jubilados-pensionados que se detallan a continuación:

		Año 2025		Año 2024
Aportes por cobrar (Movimiento neto)		Periodo actual	Periodo anterior	Periodo comparativo
Cuenta Contable	Descripción	Diciembre	Noviembre	Diciembre
150.01.00.00.00	Aporte por cobrar a los trabajadores	247 484 791	239 333 740	246 889 297
150.02.00.00.00	Aportes por cobrar al Patrono	294 050 217	231 524 856	28 312 371
150.03.00.00.00	Aportes por cobrar al Estado	32 101 398	25 340 031	2 850 012
150.04.00.00.00	Otros aportes por cobrar	- 1 376 273	- 1 803 110	- 2 064 434
Total		-572 260 132	-494 395 517	-275 987 247

Información de Políticas aplicables al Informe, se puede consultar el apartado N° 4 de la "Información destacada".

Nota 34
Flujos de efectivo por actividades de operación
Al 31 de diciembre 2025

Partidas correspondientes a las cuentas por pagar por los siguientes conceptos:

		Año 2025		Año 2024
Pasivos (Movimiento neto)		Periodo actual	Periodo anterior	Periodo comparativo
Cuenta Contable	Descripción	Diciembre	Noviembre	Diciembre
211.01.00.00.00	Retenciones a Pensionados	31 695	- 66 447 853	53 372
211.05.00.00.00	Obligaciones por liquidar empleados y exempleados	-	-	-
211.07.00.00.00	Obligaciones transitorias por liquidar	716 640 503	- 18 529 540	41 590 829
Saldo		716 672 198	-84 977 393	41 644 201

Información de Políticas aplicables al Informe, se puede consultar el apartado N° 4 de la "Información destacada".

Nota 35
Flujos de efectivo por actividades de operación
Al 31 de diciembre 2025

Recursos acumulados generados de las actividades del Fondo de Jubilaciones y Pensiones provenientes en su mayoría de los aportes recibidos de las cuotas obrero patronales-estatales, así como de los intereses netos ganados en inversiones, con el fin de atender las obligaciones que se deriven de los beneficios establecidos reglamentariamente para los jubilados y pensionados actuales así como de los nuevos jubilados y pensionados.

		Año 2025		Año 2024
Cuenta Contable	Descripción	Periodo actual	Periodo anterior	Periodo comparativo
		Diciembre	Noviembre	Diciembre
214.00.00.00.00	Provisión para pensiones en curso de pago	- 4 129 928 861	3 138 948 919	- 875 998 190
313.00.00.00.00	Rendimientos acumulados	- 2 305 492 373	- 2 008 004 516	- 5 544 562 151
Total		-6 435 421 234	1 130 944 403	-6 420 560 342

Información de Políticas aplicables al Informe, se puede consultar el apartado N° 4 de la "Información destacada".

Nota 36
Flujos de efectivo por actividades de operación
Al 31 de diciembre 2025

Lo correspondiente a cuota patronal del 8.75% que el Fondo de Jubilaciones y Pensiones debe pagar mensualmente a la Caja Costarricense de Seguro Social (C.C.S.S.).

		Año 2025		Año 2024
Cuenta Contable	Descripción	Periodo actual	Periodo anterior	Periodo comparativo
		Diciembre	Noviembre	Diciembre
213.03.00.00.00	Caja Costarricense del Seguro Social	1 441 820	- 32 939 478	- 797 793
Saldo		1 441 820	-32 939 478	-797 793

Información de Políticas aplicables al Informe, se puede consultar el apartado N° 4 de la "Información destacada".

Nota 37
Flujos de efectivo por actividades de inversión
Al 31 de diciembre 2025

Este rubro corresponde a las Aportaciones Recibidas en Reservas en Formación

		Año 2025		Año 2024
Cuenta Contable	Descripción	Periodo actual	Periodo anterior	Periodo comparativo
		Diciembre	Noviembre	Diciembre
312.01.01.00.00	Aportaciones Recibidas-Trabajadores	3 318 914 610	3 310 282 030	3 310 632 152
312.02.01.00.00	Aportaciones Recibidas-Patrono	3 667 258 545	3 656 729 891	3 683 508 519
312.03.01.00.00	Aportaciones Recibidas-Estado	400 287 235	399 712 227	389 701 658
312.04.01.00.00	Aportaciones Recibidas-Pensionados	1 540 736 043	1 539 822 776	1 508 682 580
312.01.02.00.00	(Traslado de recursos a la provisión para pensiones en curso de pago)-Trabajadores	-3 318 914 610	-3 310 282 030	-3 310 632 152
312.02.02.00.00	(Traslado de recursos a la provisión para pensiones en curso de pago)-Patrono	-3 667 258 545	-3 656 729 891	-3 683 508 519
312.03.02.00.00	(Traslado de recursos a la provisión para pensiones en curso de pago)-Estado	-400 287 235	-399 712 227	-389 701 658
312.04.02.00.00	(Traslado de recursos a la provisión para pensiones en curso de pago)-Pensionados	-1 540 736 043	-1 539 822 776	-1 508 682 580
Total		0	0	0

Nota 1: El tema de la contribución especial solidaria ya fue resuelto por la Sala Constitucional, tanto así, que el artículo 236 bis de la Ley Orgánica del Poder Judicial ya está vigente con la limitante 50 % como máximo, mediante resolución de la Sala Constitucional del expediente N° 11957-2021, se anula el porcentaje de cotizaciones y la contribución especial solidaria y redistributiva en cuanto excedan el 50% del monto bruto de la pensión que corresponde a la persona jubilada o pensionada. Sin embargo, de conformidad con el artículo 91 de la Ley de la Jurisdicción Constitucional, para evitar graves dislocaciones de la seguridad, la justicia, o la paz social, la Sala gradúa y dimensiona los efectos de esta resolución, de modo que, a partir del mes siguiente de la notificación de la sentencia, las autoridades competentes deberán realizar el ajuste correspondiente conforme a esta sentencia, de manera tal que las cargas tributarias que pesan sobre el monto de las jubilaciones y pensiones no exceda el 50% del monto bruto que recibe el jubilado o pensionado.) La información anterior, fue suministrada por la Asesoría Jurídica de la Dirección de la Junta Administradora del Fondo de Jubilaciones mediante correo electrónico del 6 de marzo del 2024, por lo que se realiza el ajuste contable correspondiente con aval de la jefatura mediante correo del 7 de marzo del 2024.

Nota 2: Dado lo indicado en la nota anterior, a partir de abril del 2024 el saldo de la cuenta por el proceso de Traslados de Recursos, solicitado por la SUPEN, se muestra en cero, contrario al dato del año anterior, donde no se aplicado lo indica en la nota supra.

Información de Políticas aplicables al Informe, se puede consultar el apartado N° 4 de la "Información destacada".

Nota38
Flujos de efectivo por actividades de operación
Al 31 de diciembre 2025

Efectos de las ganancias o pérdidas de cambio en el efectivo y equivalentes al efectivo

		Año 2025		Año 2024
Cuenta Contable	Descripción	Periodo actual	Periodo anterior	Periodo comparativo
		Diciembre	Noviembre	Diciembre
510.04.10.00.00	Ganancias Por Diferencial Cambiario Y Unidades De Desarrollo (Ud)	4 829 714 046	785 521 284	2 126 637 726
410.04.10.00.00	Pérdidas Por Diferencial Cambiario Y Unidades De Desarrollo (Ud)	1 872 019 876	4 642 213 258	1 632 021 619
Total		-2 957 694 169	3 856 691 973	-494 616 107

Corresponde a la variación de la cuentas de ingresos y gastos de las ganancias o pérdidas por diferencial cambiario y unidades de desarrollo. Ver nota aclaratoria en Nota N° 26.

Información de Políticas aplicables al Informe, se puede consultar el apartado N° 4 de la "Información destacada".

Nota 39
Estado de Cambios en el Patrimonio Neto
Al 31 de diciembre 2025

Corresponde a la Valuación de precios de mercado correspondiente a las inversiones del valor razonable con cambios en el ORI

		Año 2025		Año 2024
Cuenta Contable	Descripción	Periodo actual	Periodo anterior	Periodo comparativo
		Diciembre	Noviembre	Diciembre
314.00.00.00.00	Ajuste por valuación de instrumentos financieros al valor razonable con cambios en el ORI	1 607 269 556	- 239 098 688	- 949 902 941
Total		1 607 269 556	-239 098 688	-949 902 941

Información de Políticas aplicables al Informe, se puede consultar el apartado N° 4 de la "Información destacada".

Nota 40
Estado de Cambios en el Patrimonio Neto
Al 31 de diciembre 2025

Corresponde al traslado o liquidación de recursos

		Año 2025		Año 2024
Cuenta Contable	Descripción	Periodo actual	Periodo anterior	Periodo comparativo
		Diciembre	Noviembre	Diciembre
313.02.00.00.00	Traslados de recursos	- 2 305 492 373	- 2 008 004 516	- 5 544 562 151
Total		-2 305 492 373	-2 008 004 516	-5 544 562 151

Información de Politicas aplicables al Informe, se puede consultar el apartado N° 4 de la "Información destacada".

Fondo de Jubilaciones y Pensiones
Información destacada
Por el mes terminado al 31/12/2025
(En colones sin céntimos)

1.

Inversiones

1.1.

Distribución de la cartera de inversiones por modelo de negocio

1.2.

Distribución de la cartera de inversiones por moneda

1.3

Distribución de los valores faciales por plazo

1.4

Ingresos financieros por modelo de negocios

1.5

Ingresos financieros por moneda

1.6

Valoración por tipo de cambio

1.7

Comportamiento del tipo cambio

1,8

Caso Financiera Desyfin. S.A

1,9

Efecto de los aranceles

2.

Provisiones para pensiones en curso de pago

2.1.

Afectación mensual positiva en las reservas

2.2.

Afectación mensual negativa en las reservas

3

Acontecimientos macroeconómicos

4

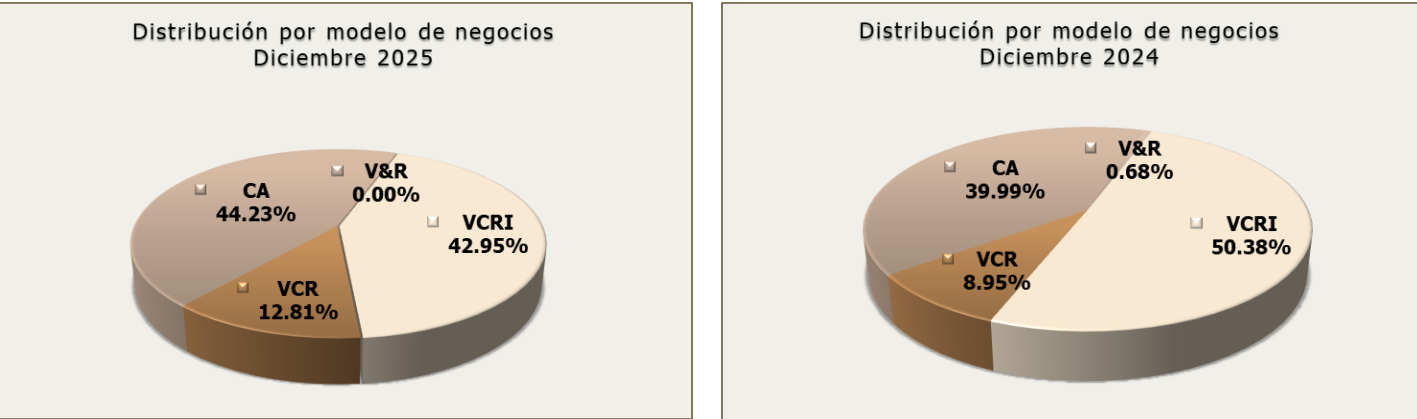
Políticas relacionadas con los EEFF

1

Inversiones

1.1.

Distribución de la cartera de inversiones por modelo de negocio



De los gráficos anteriores se puede observar que la distribución de la cartera entre periodos; el cambio se observa en el crecimiento del modelo CA y el decremento en el modelo VCRI. Para ver los valores en términos de moneda puede consultar la nota N° 13 de este informe.

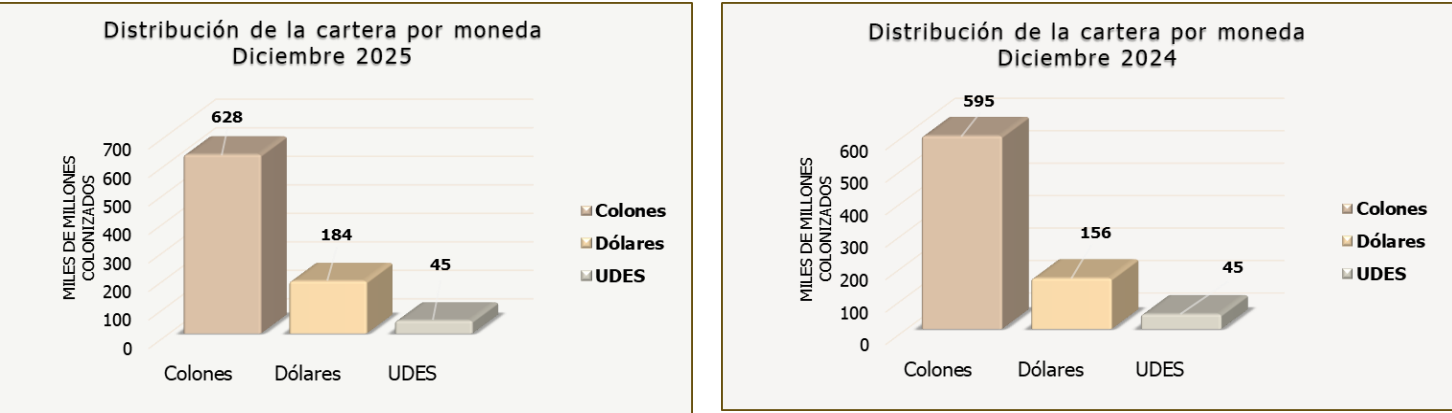
En términos sucintos el modelo de negocio proviene del requerimiento plasmado en la Norma internacional de Información Financiero N° 9 (Instrumentos Financieros), en la cual explica más ampliamente estos términos, pero, para una comprensión del gráfico se explica someramente que lo que significa cada modelo:

- 1.Valor con cambios en resultados integrales (VCRI): Se obtiene con el fin de tener pagos periódicos y en plazos contractuales, no necesariamente se conservan hasta su vencimiento.
- 2.Valor con cambios en resultados (VCR): Se clasificaban los instrumentos que se utilizan para comercializar para aprovechar el costo de oportunidad.
- 3.Costo amortizado (CA): Se adquieren con el fin de mantenerlos hasta el vencimiento del instrumento, por las características del mismo.

La disminución de "7" puntos porcentuales en el modelo VCRI, se ve refleja en los otros dos modelos, esto da un indicio de la gestión de la cartera de inversiones, cuyo encargado es el Proceso de Inversiones, y como se indica en el documento de Políticas Contables ahí se localiza un enlace para consultar las Políticas de Inversión.
El modelo VCR creció en 4 puntos porcentuales. Además, por el principio de revelación suficiente se muestra "Vencidos & Restringidos" (V&R), que solo representa menos de 1% del total de la cartera en el año 2024.

1.2.

Distribución de la cartera de inversiones por moneda



Se observa en términos comparativos entre el 2025 & 2024 el comportamiento del "Total de la cartera", con los valores indicados en la Nota N° 13 de este informe; se observa que:

Monto:	Ø60 273 852 442
Porcentaje:	7.57%
Comportamiento:	Incremento

1

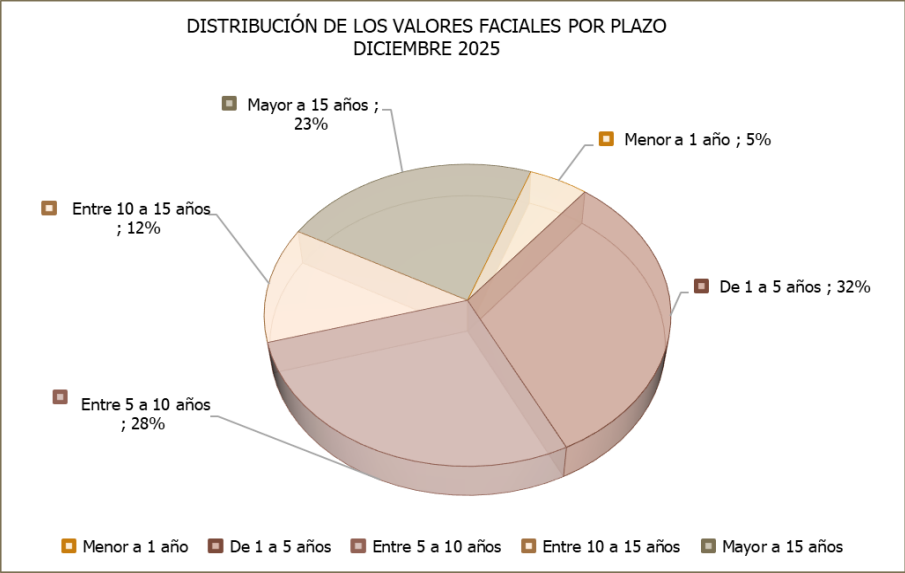
Inversiones

1.3.

Distribución valor facial por plazo

Emisor	Menor a 1 año	De 1-5 años	Mayor a 5 y hasta 10 años	Mayor a 10 y hasta 15 años	Más de 15 años	Total general
Gobierno	25 477 550 000	185 228 289 785	184 872 244 480	98 116 650 000	52 129 926 750	545 824 661 014.94
State Street Investment Management					40 096 486 649	40 096 486 648.69
PIMCO					30 162 208 733	30 162 208 733.12
BAC		12 226 300 000	4 000 000 000			16 226 300 000.00
Promerica	8 496 920 000	7 000 000 000				15 496 920 000.00
Instituto Costarricense de Electricidad		10 085 782 120	5 000 000 000			15 085 782 120.00
Banco Popular		14 000 000 000				14 000 000 000.00
Vanguard					13 683 628 371	13 683 628 371.10
BCR SAFI					12 565 476 921	12 565 476 921.05
Banco Centroamericano de Integración Económica			12 000 000 000			12 000 000 000.00
Banco de Costa Rica		1 715 000 000	10 000 000 000			11 715 000 000.00
Grupo Mutual Alajuela	6 496 920 000	5 000 000 000				11 496 920 000.00
Banco Central de Costa Rica		10 100 000 000				10 100 000 000.00
Banco Improsa		10 000 000 000				10 000 000 000.00
Improsa SAFI					9 648 272 042	9 648 272 042.40
Multifondos de Costa Rica					9 457 178 253	9 457 178 253.05
Prival SAFI					7 095 520 467	7 095 520 467.37
CAF			7 000 000 000			7 000 000 000.00
Davivienda		6 300 000 000				6 300 000 000.00
Banco Nacional de Costa Rica			6 000 000 000			6 000 000 000.00
BlackRock					4 158 243 807	4 158 243 807.48
Coopeguanacaste				3 700 000 000		3 700 000 000.00
Invesco					3 344 040 153	3 344 040 152.76
Banco BCT	2 000 000 000					2 000 000 000.00
BN SAFI					1 643 112 787	1 643 112 787.20
VISTA SAFI					974 183 543	974 183 543.41
Total general	42 471 390 000	261 655 371 905	228 872 244 480	101 816 650 000	184 958 278 478	819 773 934 862.57

Fuente: Proceso de Inversiones, Dirección JUNAFO.



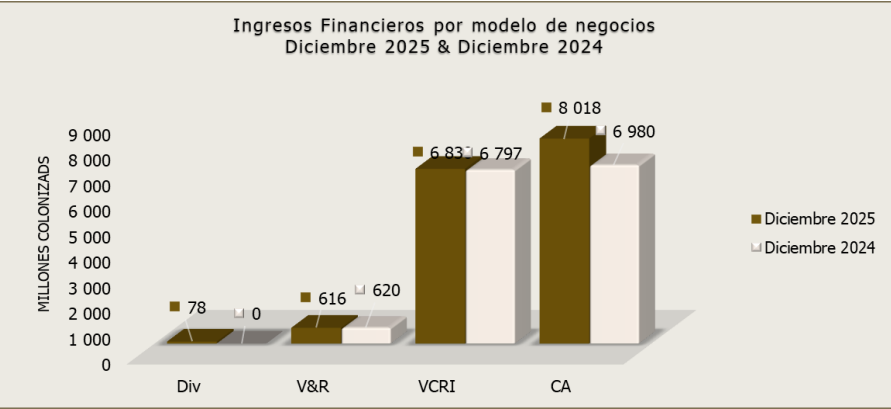
❖ Del cuadro anterior y de su representación gráfica se puede inferir que la mayoría de los instrumentos están en un plazo de 1 a 5 años, se debe considerar que este dato es etéreo, dadas las variantes de la cartera de inversiones, dado las Políticas establecidas en el comité de Inversiones y otros lineamientos.

1

Inversiones

1.4.

Ingresos financieros por modelo de negocios

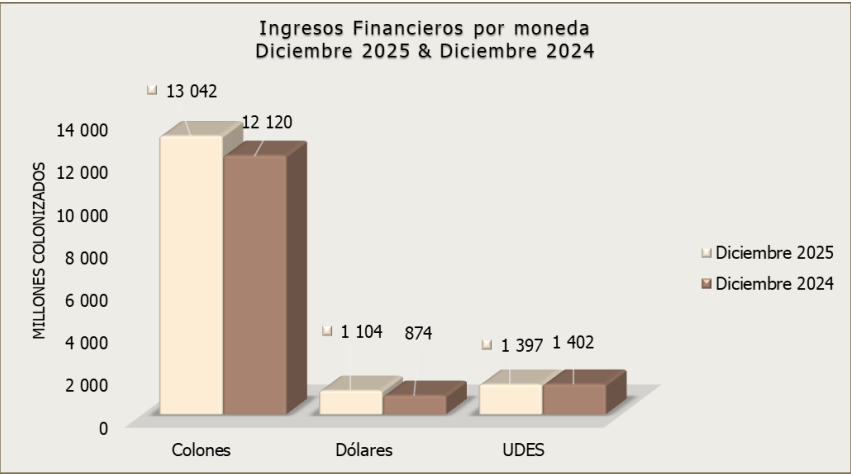


Del gráfico anterior, basado en la Nota N° 14 de este informe se observa una diferencia interanual, donde el modelo del Costo Amortizado es el que presenta un mayor crecimiento, en términos totales se muestra en el cuadro siguiente:

Monto:	Q1 145 182 310
Porcentaje:	7.95%
Comportamiento:	Incremento

1.5.

Ingresos financieros por moneda



De la gráfica anterior, se puede observar que todavía se mantiene la moneda de inversión principal "**colones**" (85% aproximadamente), considerando que algunos de los instrumentos adquiridos, se ven expresados en el registro de la liquidación del mismo, entre estos los Fondos de inversión.

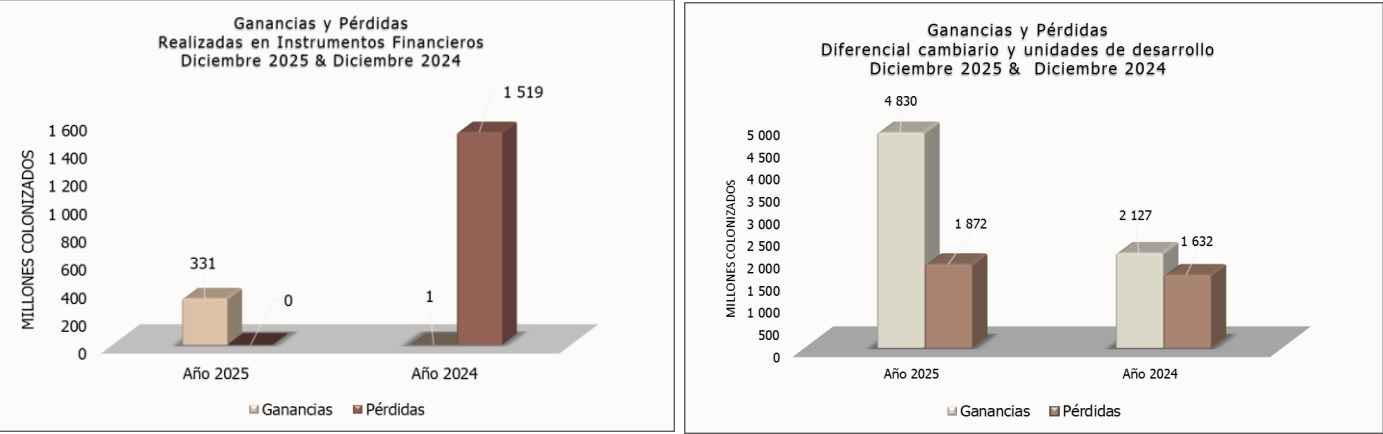
La diferencia interanual se explica por las condiciones del mercado bursátil son oscilatorias, por lo que la Política de inversiones, se aplica tratando de procurar la elongación de los instrumentos que le componen, por medio de la diversificación en plazo y moneda; que hace que el efecto en los resultados sean óptimos dadas las condiciones actuales, considerando que los resultados de los instrumentos de moneda diferente a la local, si han generado efectos en los valores del instrumento por la actualización del valor por efectos del tipo de cambio y por los precios de mercados. Para comprender el entorno se invita a revisar el apartado de "Acontecimientos macroeconómicos" de este apartado del Informe Financiero.

1

Inversiones

1.6.

Valoración de precios y por tipo de cambio



♦ De las graficas anteriores, se observa la oscilación del tipo de cambio el cual genera pérdidas y ganancias contables relacionadas con la variación, las cuales se muestran en forma neta en el siguiente cuadro:

Concepto	Año 2025	Año 2024
Realizada en instrumentos financieros	331 220 390	(1 518 762 035)
Diferencial Cambiario y unidades de desarrollo	2 957 694 169	494 616 107
Neto del periodo	3 288 914 559	(1 024 145 928)

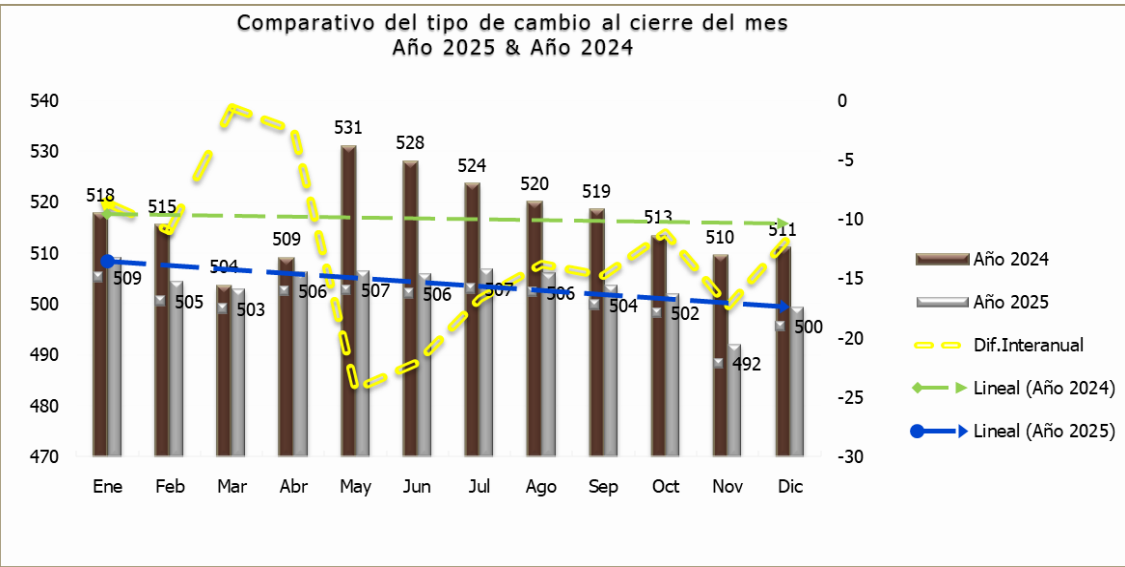
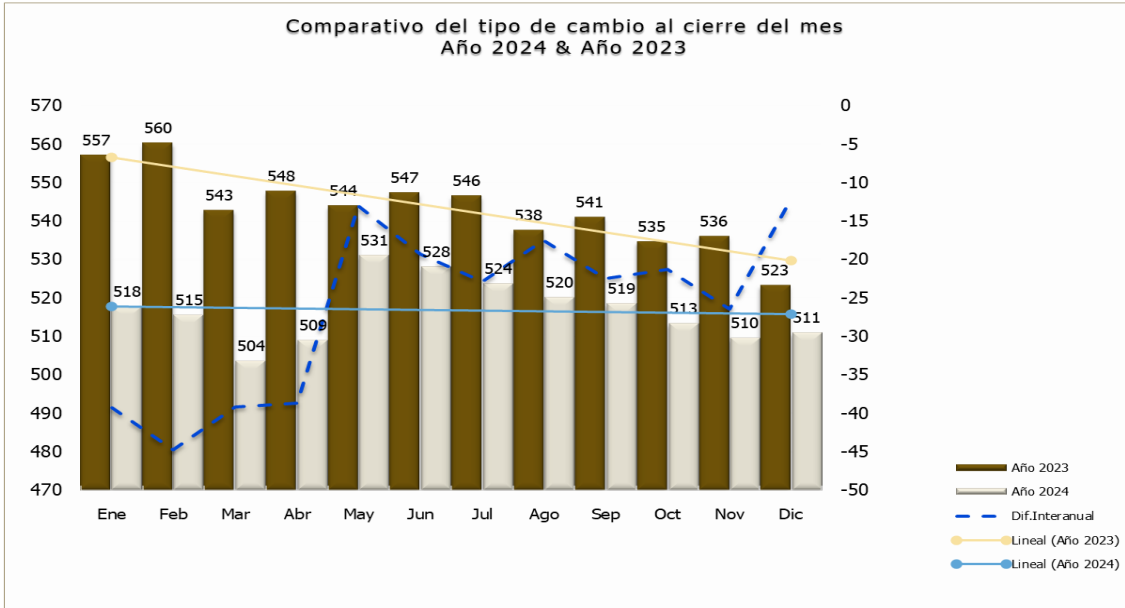
Las discrepancias que se muestran supra, se explican con los datos recabados del comportamiento del mercado bursátil y los factores que lo influyen, para lo cual se puede consultar el apartado de "Acontecimientos Macroeconómicos" de este Estado. Cabe destacar, que las perdidas contables registradas han disminuido considerablemente si lo vemos comparativamente y las ganancias contables tuvieron un crecimiento positivo comparativamente; razón por la cual en este mes no existen pérdidas realizadas en instrumentos financieros.

1.

Inversiones

1.7.

Comportamiento del Tipo de cambio



Es importante considerar, que el tipo de cambio que se muestra es el del sector público no bancario, con el cual se colonizan las cifras según se acota en el documento de Políticas Contables. El comportamiento del tipo de cambio se explica a continuación:

- Se observa que para el año 2024 se mantiene "una apreciación de los colones", entendiendo que para comprar un dólar se requieren menos colones que el año anterior. En el año 2025, para este mes se dio una "depreciación", como lo pueden otear en la Nota N° 25 del informe.
- La línea punteada demuestra el comportamiento de la brecha entre el año 2024 y el 2023, para una diferencia negativa interanual de ₡27.00. Para este mes la diferencia acumulada es de ₡3.00.
- El tipo de cambio se ve influenciado por los procesos endógenos y exógenos de la economía local e internacional, de las políticas que dictan los Bancos Centrales para controlar estos procesos, mediante la herramienta llamada "operaciones de estabilización" para evitar fluctuaciones violentas en el tipo de cambio, para conocer más información sobre este tema pueden consultar el apartado "Acontecimientos Macroeconómicos" de este informe.

1

Inversiones

1.8.

Caso Desyfin S.A.

1.8.1.

Contexto

A. El Consejo Nacional de Supervisión del Sistema Financiero (Conassif) acordó la resolución de la financiera privada Desyfin S.A, tras determinar la inviabilidad financiera, por que se da evidencia de actuaciones contrarias a las disposiciones regulatorias vigentes y sanas prácticas. Entre estos hechos se cita:

- 1.Incumplimiento de las normas de suficiencia patrimonial: Caída en la suficiencia patrimonial la cual pasó de un 10,3% reportada en julio del 2024 a -10,7% a agosto del 2024.
2. Reducción del patrimonio por pérdidas de la entidad; debido al déficit en las estimaciones de la cartera crediticia
- 3.Riesgo en la seguridad y solvencia de la entidad, por débil gestión crediticia, inconsistencia en la información suministrada, limitada labor de la Auditoría Interna y obstaculización de labores de supervisión.

Lo anterior, producto del estudio realizado por la Superintendencia General de Entidades Financieras (Sugef).

B.Según lo indicado por la CONASSIF en oficio N.º CP-5-2024 de fecha 13 de agosto 2024, se indica lo referente a la Financiera Desyfin S.A: El Consejo Nacional de Supervisión del Sistema Financiero (Conassif), en su sesión 1896-2024, celebrada el 9 de octubre de 2024. ordenó con fundamento en el marco jurídico aplicable y en el informe final del proceso de intervención de Financiera Desyfin S.A, resuelve en términos sucintos:

1. Declarar su inviabilidad, por la pérdida del patrimonio y la no aprobación por los accionistas de un plan de regularización de la Entidad que debía abarcar tres pilares: I) capitalización, II) robustecimiento de la liquidez y III) transformación del gobierno corporativo.
2. Dar por finalizado si proceso de intervención.
3. Ordenar el inicio de un proceso de resolución por un plazo de un año.

C. La Superintendencia de Pensiones (SUPEN) mediante oficio del 20 de agosto de 2024, con el SP-881-2024, relacionado con el comunicado emitido el 13 de agosto de 2024 del Consejo Nacional de Supervisión del Sistema Financiero (CONASSIF), atinente a la intervención de la Financiera Desyfin S.A. donde el Fondo de Jubilaciones y Pensiones del Poder Judicial, mantiene inversiones en títulos valores dentro de la cartera activa. El SP solicita cumplir con "d) Suministrar el registro de la reclasificación de estas inversiones como instrumentos financieros restringidos de conformidad con el catálogo contable vigente."

1.8.2.

Efectos contables y revelación suficiente

A. Así las cosas, a partir del mes de agosto se muestra de forma separa dentro de las notas a los Estados Financieros un apartado denominado " Vencidos y Restringidos", donde se evidencia de forma numérica la afectación que tiene lo acaecido con las inversiones en instrumentos de la financiera específicamente en notas N° 7,13,14, 15, del Informe.

B. El tratamiento contable que se debe dar a los registros se explica en el documento de Políticas Contables en los puntos: 2.5.8 (Deterioro del valor de los activos), 2.5.9. (Vencidos y Restringidos), 2.5.10 (Determinación de incrementos significativos en el riesgo crediticio) 2.5.11. (Medición de las pérdidas crediticias esperadas), esta información es un extracto de lo que indica la Norma Internacional de Información Financiera N° 9 "Instrumentos Financieros".

C.De forma breve se explica el procedimiento que se realizó para efectos de enlazar los cambios que se dieron en los registros contables:

1. Se reclasifican los instrumentos a "Vencidos y restringidos" como lo indica la Supen, se otea en las notas 13 y 14
2. Aquellos instrumentos que se vencieron se reclasifican de "Vencidos y restringidos" a Cuentas por cobrar ya que no pertenecen a la cartera activa del Fondo de Jubilaciones, se observa en la nota 15
- 3.Por medio de valoración a precios de mercado utilizando el vector de precios, se puede observar que en la nota 7 se reconoce un registro dentro del grupo de cuentas que establece la Supen, dentro de Ajuste a Patrimonio, la subcuenta Ajuste por Deterioro y por Valuación de Instrumentos Financieros Restringidos; el objetivo de esta cuenta es registrar y revelar contablemente las pérdidas o las ganancias no realizada y los ajustes a los instrumentos "Restringidos". Ahora bien, es importante acotar que los instrumentos que se valoran corresponden al modelo de negocios "Valor razonable con cambios en resultados integrales"; los modelos de negocio son explicados en el punto N° 2.5. Políticas Específicas.
- D.** El reconocimiento de una pérdida o una ganancia no contable se tendría que materializar hasta que dé el resultado del "proceso resolutorio", mientras tanto, no es recomendado por la NIIF, según lo explicado en los puntos de las Políticas Contables indicados en el apartado 2.2. Conjugado a lo anterior, cumpliendo con el precepto de la "prudencia" no se puede estimar un deterioro porque como se va a explicar en el apartado de seguimiento no se ha definido cuales van a ser las variables para realizar los posibles escenarios.

1

Inversiones

1.8.

Caso Desyfin S.A.

E.En el Informe Financiero dentro del apartado de “Información destacada” en el grafico “Distribución de la cartera de inversiones por modelo de negocio”, se observa de forma separada cumpliendo con la revelación suficiente que el rubro “Vencidos y Restringidos” únicamente representa un 1% de la cartera total de las inversiones.

1.8.3.

Seguimiento

A. Actualmente el caso Desyfin está en proceso de resolución el cual consiste en términos sucintos en:

1. La conformación de un primer bloque de activos de calidad denominado “banco bueno”, que se transferiría a una entidad financiera solvente. A cambio, esta entidad solvente asumirá pasivos de la Financiera hasta el valor de los activos trasladados, monto que se determinará una vez que se lleve a cabo la negociación con la entidad interesada.
- 2.Un segundo bloque conocido como “banco malo”, que corresponde a los activos que no adquiera la entidad financiera solvente y que se traspasarían a un fideicomiso, para su venta en beneficio de los acreedores.
- 3.En caso de que la resolución propuesta no surta efecto o quede un remanente de activos, se procedería a subastarlos y venderlos de forma directa.
- 4 En última instancia, los activos cuya venta no haya sido posible de concretar en el proceso de resolución, se enviarían al proceso concursal ante la instancia judicial correspondiente.

B.Durante el proceso de intervención se acercó una entidad solvente interesada en el “banco bueno”, además de otras entidades con el interés de participar en un potencial proceso de resolución. Dichas acciones están amparadas al acuerdo de intervención de la Financiera, emitido por el CONASSIF en la sesión1883-2024, en el punto 10, inciso g.

C.La Administración de la Resolución se encauzará en buscar la mayor recuperación posible de los recursos. Este proceso podrá extenderse hasta por un año, que es el término máximo de resolución según la Ley de Creación del Fondo de Garantía de Depósito y de Mecanismos de Resolución de Intermediarios Financieros (Ley 9816).

D.Respecto a los depósitos de hasta ₡6 millones, éstos se encuentran totalmente garantizados independientemente del mecanismo de resolución o liquidación aplicado a la Financiera.

E. En cuanto a la Dirección de la Junta Administradora del Fondo de Jubilaciones y Pensiones del Poder Judicial (JUNAFO), se realizaron las siguientes acciones:

- 1.Proceso de Inversiones se realizó un documento para el Comité de Inversiones el cual se presentó ante los señores miembros la Junta Administradora del Fondo de Jubilaciones el 19-8-2024.
2. El Subproceso Administrativo Financiero realizó las reclasificaciones contables correspondientes mediante la documentación desde la normativa contable y con los insumos de los Sistemas existentes; adicionado a esto se actualizaron los Informes Financieros y sus notas; así como el documento de Políticas Contables. Se mantiene el proceso de registro siguiendo lineamientos establecidos.
- 3.La JUNAFO, mediante oficio N° 0471-DJA-2024 del 7 de noviembre, realiza una consulta a Licda. MKS, Resolutora Financiera, en el cual se plantean una serie de consultas atinentes al tema, este oficio es reiterado en el mes de enero del 2025.
4. Mediante nota N° RES-FD-0267-2025, del 31 de enero de 2025, se recibe de la "Administradora Titular de la Resolución Financiera Desyfin. S.A. en el cual indican lo siguiente:

"En cuanto al estatus del trámite con las entidades financieras solventes interesadas en adquirir el "banco bueno", debemos informarles que, de acuerdo con lo estipulado en el artículo 132 de la Ley 7558, Ley Orgánica del Banco Central de Costa Rica, y los acuerdos de confidencialidad firmados con las entidades proponentes involucradas en el proceso de resolución, la información relacionada con el avance de dicho trámite se encuentra sujeta a estrictas restricciones de confidencialidad. Por tal motivo, no es posible proporcionar detalles específicos o actualizaciones directas en este momento."

5. El 13 de junio de 2025, mediante comunicado CP-16-2025:



13 de junio, 2025
CP-16-2025

Ahorrantes de Desyfin recibirán ₡63 839 millones de colones

- 74% de los ahorrantes recibirán el 100% de sus recursos.
- Sobre ahorros no garantizados se pagará el 48,97%, conforme a su vencimiento.
- La Administración trabaja en acciones adicionales para otorgar un pago adicional.

El Consejo Nacional de Supervisión del Sistema Financiero (Conassif), en la sesión 1945-2025 de hoy, ante la recomendación de la Administración de la Resolución de la Financiera Desyfin, aprobó un mecanismo de resolución que permitirá recuperar el 100% de sus recursos a 2 989 personas con depósitos garantizados hasta por ₡6 millones (74% de los ahorrantes de la Financiera). Para el caso de los 1 031 depositantes con ahorros superiores a los ₡6 millones (26% restante), se les devolverá el 48,97% de sus depósitos sobre el exceso, conforme a la fecha de vencimiento.

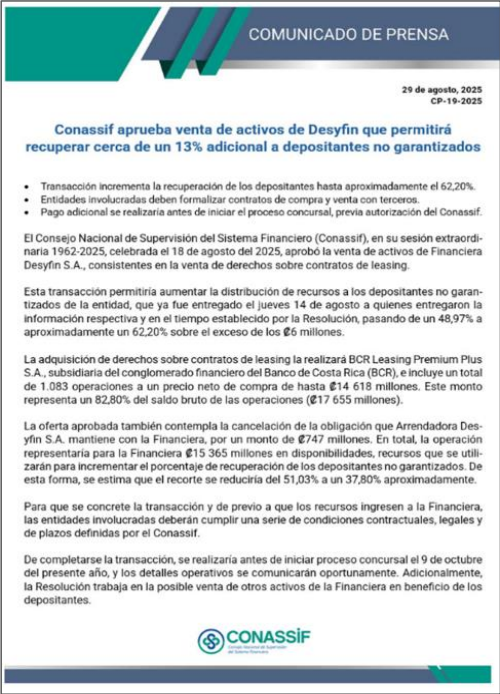
1

Inversiones

1.8.

Caso Desyfin S.A.

6. El 1 de julio 2025, por parte de la Resolutora se recibe el comunicado CP-RD-02, en la cual indica lo mismo del comunicado indicado supra, pero además indica que la devolución de los depósitos garantizados se realizará únicamente en colones, de conformidad con lo dispuesto en la Ley 9816, mientras que el monto que corresponda sobre el exceso de los ¢ 6 millones se pagará en la moneda en la que el ahorrante tenga los recursos sea colones, dólares o ambas. El trámite para iniciar el proceso de devolución inicia el 1 de julio con la inscripción de la cuenta IBAN.
7. Con la nota de crédito N° 819007 del 19 de agosto, se recibe el monto de ¢ 1,469,100,000.00, con el cual se abona el principal de la boleta N° 421081964343, correspondiente al 48.97% indicado por el CP-16-2025 de CONASSIF.
- 8.El 20 de agosto de 2025, mediante comunicado de prensa CP-19-2025:



- 9.El 12 de setiembre de 2025, mediante comunicado de prensa CP-20-2025:




Información destacada

1. Inversiones


1.8. Caso Desyfin S.A.

10. Con la nota de crédito N° 916014 del 17 de setiembre, se recibe el monto de ¢ 4,162,450,000.00, con el cual se abona el principal de las boletas N°CRFDESYB0374,CRFDESYB0408 y CRFDESYB0366 , correspondiente al 48.97% indicado por el CP-16-2025 de CONASSIF.

11.El 30 de setiembre de 2025, mediante comunicado de prensa CP-21-2025:



12.El 9 de octubre de 2025, mediante comunicado de prensa CP-22-2025:



13.Con la nota de crédito N° 1030007 del 31 de octubre, se recibe el monto de ¢259,900,000.00, con el cual se abona el principal de las boletas N° CRFDESYB0358, CRFDESYB0366, CRFDESYB0374, CRFDESYB0408, correspondiente al monto indicado en el CP-22-2025 de CONASSIF.

14. Dada la fecha del inicio del Proceso Concursal, el 9 de octubre, se gestionan reuniones técnicas para definir el "Análisis y aplicación del registro contable de deterioro para las inversiones de Financiera DESYFIN", los acuerdos quedaron en minuta N°077-MIN-2025, a continuación se indican los acuerdos tomados:

1

Inversiones

1.8.

Caso Desyfin S.A.

En acuerdo N.º 1, se avala aplicar por unanimidad:
Realizar el cálculo el deterioro del activo en etapa 3.
Aplicar el asiento de deterioro con fecha 8-10-2025.
Detener a nivel de sistemas, el cálculo de intereses y retirar de la cartera activa los instrumentos de Desyfin con fecha 08 de octubre de 2025.
Realizar un asiento de reclasificación de principal deteriorado e intereses; a categoría de cuentas por cobrar de forma separada los faciales y los intereses.

En acuerdo N.º 2, adoptar y aplicar la metodología sugerida por el Proceso de Riesgos, de deteriorar el 100% de los saldos residuales, considerando que no se identifican suficientes elementos que sustenten una recuperación probable superior y que persiste una incertidumbre asociada a los resultados del Proceso Concursal, al ser una etapa inicial.
Se acota que esta metodología aplicará para los instrumentos de cartera activa reclasificados a cuenta por cobrar, para el instrumento vencido que está en cuenta por cobrar desde agosto del 2024. Aunado a esos faciales, también se aplicará para los intereses asociados a los instrumentos.

15. En la nota N° 15 de este informe se muestra el monto de la cuenta por cobrar de los valores faciales, intereses e impuesto relacionado con los instrumentos Desyfin S.A. a continuación se muestran para efectos de revelación:

	Valor facial en CXC	(Estimación deterioro)
VDesyfin N 421081964343	732 600 000	732 600 000
VDesyfin N 422051007629	1 221 000 000	1 221 000 000
VDesyfin N 023030156618	610 500 000	610 500 000
VDesyfin N 023101397071	244 200 000	244 200 000
Total	2 808 300 000	2 808 300 000

	Intereses por cobrar	(Estimación deterioro)
VDesyfin N 422051007629	409 788 809	409 788 809
VDesyfin N 023101397071	116 658 385	116 658 385
VDesyfin N 421081964343	48 768 772	48 768 772
VDesyfin N 023030156618	412 582 914	412 582 914
Total	987 798 879	987 798 879

	Impuesto de renta	(Estimación deterioro)
VDesyfin N 23030156618	72 808 717	72 808 717
VDesyfin N 23101397071	20 586 842	20 586 842
VDesyfin N 421081964343	8 606 250	8 606 250
VDesyfin N 422051007629	72 315 640	72 315 640
Total	174 317 450	174 317 450

Relacionado con el tema del manejo contable de los instrumentos de la Financiera, es importante acotar, que en el documentos de Políticas Contables existe un apartado relacionado con los Activos Financieros y su deterioro, en el apartado N°4 de información destacada se proporciona el enlace para la consulta del lector.

Esta información así como las indicadas en las notas relacionadas se deja como parte de la revelación suficiente del informe para lo que resta del año, no obstante, se debe considerar que a partir del mes de octubre del 2025, los registros relacionados con la Financiera se concentran en la nota N° 15 de del informe.

1

Inversiones

1.9.

Efecto de la fijación de aranceles

Los aranceles impuestos por la administración de Donald Trump desde 2024 representan un giro histórico en la política comercial estadounidense, al establecer un arancel base del 10% y tarifas diferenciadas que llegan hasta el 38% para América Latina y niveles superiores para China, la Unión Europea, México y Canadá. Estas medidas han generado afectaciones económicas globales, con la OMC advirtiendo una posible contracción del comercio mundial del 1% y un encarecimiento generalizado de bienes.

En América Latina, México y Brasil han sido los países más impactados, acumulando pérdidas millonarias y deterioro en sectores productivos. La economía mexicana, en particular, muestra debilidad con un crecimiento del PIB del 1,2% y caídas en inversión y consumo. En Estados Unidos, los hogares enfrentan incrementos de hasta 830 dólares anuales en productos frescos.

Los mercados bursátiles reaccionaron con fuertes caídas en Asia, Europa y Estados Unidos, reflejando la incertidumbre generada por las tensiones comerciales. En Costa Rica, los fondos del Régimen Obligatorio de Pensiones (ROP) registran minusvalías debido a la volatilidad internacional, por lo que expertos recomiendan postergar retiros para evitar pérdidas.

Las políticas arancelarias también han influido en las decisiones de la Reserva Federal, que advierte riesgos de mayor inflación y menor crecimiento económico. Aunque se proyectan posibles recortes de tasas hacia finales de 2025, la persistente incertidumbre podría retrasar dichos ajustes.

En conjunto, los aranceles de Trump han afectado el comercio, los mercados financieros y la estabilidad económica global, con impactos particularmente fuertes en economías emergentes y sectores dependientes del comercio internacional.

Efecto de los aranceles en Costa Rica y el mundo al 30 de noviembre de 2025

Al 30 de noviembre de 2025, los aranceles han sido una fuente importante de tensión en el comercio internacional. Estados Unidos, China y la Unión Europea han aplicado o ajustado aranceles para proteger sectores estratégicos.

Estas medidas han reducido el crecimiento del comercio mundial y aumentado la incertidumbre económica. Muchas empresas han reconfigurado sus cadenas de suministro para evitar mayores costos.

Los aranceles han encarecido insumos y bienes finales en varios países. A nivel global, el crecimiento económico se ha desacelerado moderadamente. En respuesta, varios países han impulsado nuevos acuerdos de libre comercio.

Costa Rica, altamente dependiente del comercio exterior, ha sentido estos efectos. Cerca de la mitad de sus exportaciones se destinan a Estados Unidos. Los aranceles han reducido la competitividad de algunos productos costarricenses. Sectores como el agrícola y el manufacturero han sido los más afectados.

El crecimiento del PIB costarricense se ha moderado frente a proyecciones iniciales. También se han registrado presiones al alza en precios de bienes importados. Aun así, el país ha mostrado resiliencia exportadora y diversificación de mercados.

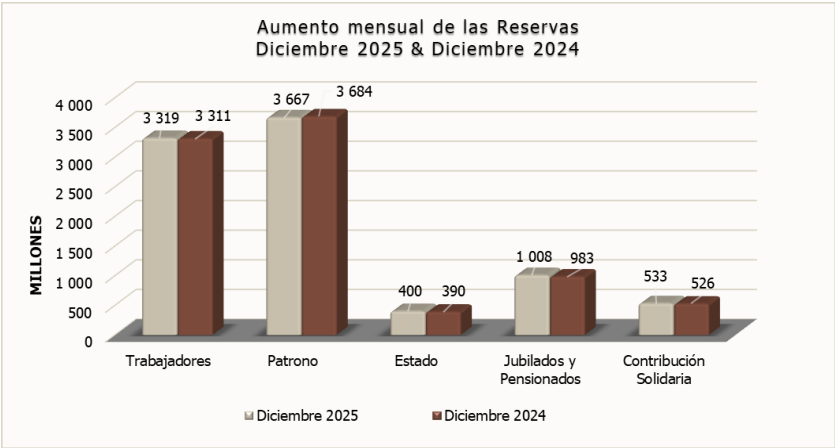
En conjunto, los aranceles han limitado el crecimiento, pero no han detenido la actividad económica.

2

Provisiones para pensiones en curso de pago

2.1.

Afectación mensual positiva en las reservas



La información gráfica anterior, se puede comparar con los datos de la nota N°8 del Estado Financiero.

2.2.

Afectación mensual negativa en las reservas

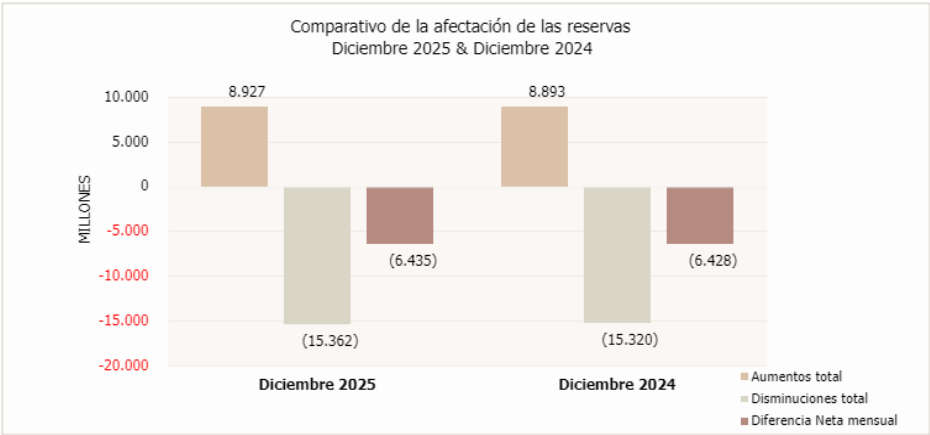


La información gráfica anterior, se puede comparar con los datos de la nota N° 22 del Estado Financiero.

2.3.

Comparativo

En términos sucintos se muestran comparativamente en la siguiente gráfica a nivel total el comportamiento de las Reservas:



El objetivo de este apartado del informe es brindarle al lector del mismo, un rastro de algunos acontecimientos macroeconómicos que afectan los resultados que se presentan en los Estados Financieros, para que puedan inferir sus propias conclusiones.

Los factores exógenos observados desde la perspectiva del Fondo de Jubilaciones, entendidos como aquellos elementos macroeconómicos que intervienen de manera general, en los sectores de la economía sin importar la naturaleza o el giro de las operaciones; influyen en los resultados expresados en los Informes Financieros.

Es ineludible la tarea de examinar las acciones de los agentes económicos; la exposición al riesgo tolerable, la oferta y demanda del mercado bursátil, en línea con las leyes y directrices de los Entes Rectores; para crear la conjunción de datos necesarios para cumplir el objetivo de optimizar la cartera de inversiones, en el cual se diversifique el riesgo y se obtenga un adecuado rendimiento.



Política Monetaria

La Política monetaria (PM) comprende el conjunto de acciones que toma un banco central para influir sobre la cantidad de dinero disponible en la economía, así como sus tasas de interés, lo anterior, con el objetivo de impulsar la estabilidad de los precios, para lo cual el Banco Central de Costa Rica, busca alcanzar que la tasa de inflación sea baja y estable, considerando un rango de tolerancia.

Para consultar el Informe de Política Monetaria vigente puede ingresar a la siguiente dirección Web: Informes de Política Monetaria (bccr.fi.cr)¹

1. <https://www.bccr.fi.cr/publicaciones/pol%C3%ADtica-monetaria-e-inflaci%C3%B3n/informes-de-pol%C3%ADtica-monetaria>

Tipo de cambio

Está bajo la premisa de un régimen cambiario de flotación, que es un sistema, donde el tipo de cambio se determina mediante el libre mercado, sin intervención de las autoridades. Funciona mediante la interacción entre la oferta y la demanda, y el tipo de cambio “flota” en el mercado sin presiones, respondiendo libremente a los indicadores económicos y las condiciones de la bolsa de valores.

Para conocer lo relacionado con este apartado se puede consultar como una fuente de información oficial el Informe Mensual de Coyuntura Económica (IMCE)² del Banco Central de Costa Rica.

2.<https://www.bccr.fi.cr/publicaciones/pol%C3%ADtica-monetaria-e-inflaci%C3%B3n/informe-mensual-de-coyuntura-econ%C3%B3mica>

Política cambiaria

La política cambiaria, trata de influir sobre el valor de la moneda de curso legal, esta es la serie de decisiones que se llevan a cabo para controlar el valor de la moneda, siempre en relación con el resto de las divisas extranjeras (moneda de referencia), para dotar de estabilidad a la moneda de curso legal, por lo que entre las acciones realiza la devaluación monetaria, impresión de moneda.

El establecimiento de la política se enfrenta a retos como, un mercado es poco profundo e incipiente al grado que el Monex opera 1 hora al día, existe un único participante, aunado al hecho que el BCCR interviene mediante la venta y compra de divisas, sin parámetros tácitamente establecidos considerando su asimetría al momento de valorar sus efectos.

La Política monetaria y la cambiaria funcionan como una mancuerna, ya que el manejo de las tasas de interés tiene efecto en la inflación, en el tipo de cambio, flujos de capitales, riesgos empresariales, sector financiero, producción y el empleo.

Mercado

El mercado bursátil está formado por el conjunto de agentes económicos que negocian activos financieros cotizados, en el mercado se realiza la operación bursátil se refiere a la compra o venta de valores o instrumentos con el objetivo de obtener ganancias mediante la las transacciones considerando que pueden existir diversos participantes con perfiles de riesgo distintos y que tienen objetivos relacionados.

La nueva corriente económica, más volátil, ofrece oportunidades de inversión abundantes y granulares dentro de las clases de activos y aprovechar las mega fuerzas. No obstante, las persistentes restricciones de producción obligan a los bancos centrales a mantener vigilancia sobre las tasas de interés; la mayor volatilidad ha implicado un comportamiento más divergente de los valores en relación con el mercado en general, la clave está en identificar los catalizadores que pueden potenciar estas fuerzas y cómo interactúan entre sí. Los instrumentos de renta variable han repuntado este año, liderados por tecnología. Estas ganancias ocultan una marcada divergencia en el rendimiento.

Por otra parte, las mega fuerzas se ven como disrupción digital, como la inteligencia artificial (IA), la reconexión de la globalización impulsada por la fragmentación geopolítica, la transición a una economía con bajas emisiones de carbono, el envejecimiento de las poblaciones y un sistema financiero en rápida evolución.

Economía Nacional

El “Comentario sobre la economía nacional 2025 (BCCR)³”, en términos sucintos, expone los acontecimientos más relevantes de la economía a nivel país.

3.<https://www.bccr.fi.cr/publicaciones/pol%C3%ADtica-monetaria-e-inflaci%C3%B3n/comentarios-de-la-econom%C3%ADa-nacional>

Economía internacional

Se entiende como un sistema económico donde se da una forma de organizar la economía que una sociedad lleva a cabo para gestionar y administrar los recursos de los que dispone, entonces para efectos de comprender la economía internacional, se interpreta que es un sistema económico a nivel mundial como globalizado y libre de barreras o fronteras estatales. Para lo cual, no existe una única fuente de información oficial, se debe discriminar entre las noticias y los elementos que forman la política monetaria, cambiaria y el resto de los factores exógenos.

Epílogo

Finalmente, como idea de marras, el análisis constante y revisión de la situación económica relacionada con el mercado y sus operaciones, podría ser significativo para entender las acciones de los agentes económicos y medir el apetito de riesgo, además de las leyes y directrices de los Entes Rectores, los que marcan el pulso para optimizar una cartera de inversiones, donde se diversifique el riesgo, considerando que la situación económica se ve influenciada por factores endógenos y exógenos. Se indican de forma puntal algunos aspectos puntuales relacionados con los factores mencionados infra, producto de la revisión de la fuentes citadas:

El informe de abril de 2025 del Banco Central de Costa Rica de Política Monetaria, proyecta un crecimiento económico del 3.6% para 2025, influenciado por la incertidumbre global y políticas, se destacan varios puntos clave sobre la situación económica del país y las proyecciones futuras:

1. **Proyecciones de Crecimiento:** Se espera que la economía crezca un 3.6% en 2025 y 3.8% en 2026. Esta proyección es inferior a la estimación anterior del 4.3% debido a la incertidumbre global y las políticas comerciales proteccionistas.
2. **Inflación:** La inflación promedio en el primer trimestre de 2025 fue del 1.2%, que se mantiene por debajo del rango de tolerancia y de la meta de inflación del BCCR. Se prevé que la inflación general regrese al rango de tolerancia alrededor de la meta en el primer trimestre de 2026.
3. **Déficit de Cuenta Corriente:** Se estima que el déficit de la cuenta corriente se ubicará en un 1.8% del PIB, lo que representa un aumento de 0.4 puntos porcentuales en comparación con 2024.
4. **Factores Externos:** El informe menciona que la incertidumbre global, especialmente relacionada con las políticas comerciales de Estados Unidos, ha impactado las proyecciones de crecimiento y ha llevado a una revisión a la baja de las expectativas económicas.
5. **Acciones de Política Monetaria:** El BCCR continúa enfocándose en mantener una inflación baja y estable, con un objetivo de inflación del 3% y un margen de tolerancia de ± 1 punto porcentual.
6. **Contexto internacional y riesgos:** El entorno económico internacional se caracteriza por una elevada incertidumbre, especialmente debido a políticas comerciales proteccionistas. Los riesgos para las perspectivas de inflación están sesgados a la baja, derivados de un crecimiento del PIB inferior al previsto en los principales socios comerciales y de los precios de las materias primas.

El comentario sobre la economía nacional N° 6 del Banco Central de Costa Rica (BCCR) de junio de 2025 ofrece una visión detallada del entorno económico del país, destacando tanto factores internos como externos que influyen en su desempeño, destacando los siguientes puntos:

1. **Crecimiento económico:** El BCCR ajustó a la baja sus proyecciones de crecimiento económico para 2025 y 2026, situándolas en un 3,6% y 3,8%, respectivamente. Este ajuste responde a un entorno internacional marcado por la creciente incertidumbre y políticas comerciales proteccionistas, especialmente tras el anuncio de Estados Unidos de nuevos aranceles a diversos países.
2. **Inflación y política monetaria:** A pesar de un panorama menos optimista, el BCCR estima que la inflación general volverá al rango de tolerancia alrededor de su objetivo en el primer trimestre de 2026, mientras que la inflación subyacente lo haría a finales de 2025. La política monetaria ha sido prudente, con una reducción de la tasa de política monetaria en 500 puntos básicos desde marzo de 2023, permitiendo al tipo de cambio moverse de forma más flexible en respuesta a las condiciones del mercado.
3. **Factores internos y externos:** Entre los factores que han enfriado el ritmo de crecimiento, el BCCR destaca la moderación del consumo de los hogares, la caída en las exportaciones de servicios y la afectación en sectores clave como la agricultura, impactada por condiciones climáticas adversas, y el turismo, que ha registrado un menor flujo de visitantes en los primeros meses del año.
4. **Perspectivas para el segundo semestre de 2025:** Se anticipa un segundo semestre con presiones externas y menor dinamismo económico. Factores como la inestabilidad geopolítica, el aumento en los precios internacionales del petróleo y posibles ajustes en las tasas de interés globales podrían afectar la economía costarricense. Además, la baja estacional en la actividad turística prevista para este semestre podría reducir el ingreso de dólares en la economía nacional.

En resumen, el BCCR mantiene una postura cautelosa ante un entorno económico global incierto, priorizando la estabilidad de precios y la prudencia en la política monetaria.

Fuente de datos:

- Publicaciones (bccr.fi.cr)
- Informes de perspectivas de la economía mundial | Fondo Monetario internacional (<https://www.imf.org>)

Nota: Esta es una compilación de información disponible en los sitios web oficiales del país y fuentes confiables de información atinente a los mercados de instrumentos y factores que inciden.

4

Políticas relacionadas con EEFF

A continuación se muestran las "Políticas relacionadas con Estados Financieros" que coadyuvan en el proceso de comprensión de la información contable, financiera y de riesgos, relacionada con el Fondo de Jubilaciones y Pensiones del Poder Judicial.

Nombre de la Política	Descripción	Enlace
Políticas Contables	Este documento de Políticas es prescribir el tratamiento contable de las transacciones, estructuras los Estados Financieros y adicionalmente tratar de dar cumplimiento de los requerimientos de la Superintendencia de Pensiones (SUPEN) y la normativa contable vigente de las Normas Internacionales de Información Financiera (NIIF) y las Normas Internacionales de Contabilidad (NIC).	https://fjp.poder-judicial.go.cr/index.php/2013-08-08-15-26-57/estados-financieros-fondo-de-jubilaciones-y-pensiones/category/354-politicas-y-manual-de-cuentas
Políticas de Inversión	Propone los lineamientos para administrar los recursos del FJPPJ prudentemente, en línea con el perfil de riesgo y la declaración del apetito por riesgo aprobada por el Órgano de Dirección.	https://fjp.poder-judicial.go.cr/index.php/normativa11/politicas/politica-de-inversion
Políticas de Riesgos	Establece el marco de gestión de riesgos y como parte de éste, emite un conjunto de lineamientos, cuyo objetivo es impulsar la cultura de riesgo en la entidad, orientar el proceso de administración de riesgos, definir el curso de acción a seguir y establecer los principales criterios para identificar, medir y controlar los distintos tipos de riesgo a la que está expuesto el FJPPJ.	https://fjp.poder-judicial.go.cr/index.php/normativa11/politicas/politica-de-riesgo