



*Dirección de la Junta Administradora
del Fondo de Jubilaciones y Pensiones del Poder Judicial*

ESTADOS FINANCIEROS TRIMESTRALES
Fondo de Jubilaciones y Pensiones
del Poder Judicial

Al 30 de junio del 2025

Estabilidad y compromiso para un futuro mejor

Contenido

1

Estado de Cambios en los Activos Netos Disponibles

Nota 1	Ingresos Financieros por efectivo y equivalentes de efectivo
Nota 2	Ingresos Financieros por inversiones en instrumentos financieros
Nota 3	Ganancias por Diferencial Cambiario y unidades de desarrollo
Nota 4	Ingresos por disminución de Estimaciones
Nota 5	Ingresos Operativos
Nota 6	Reservas en Formación
Nota 7	Ajuste por deterioro y por valuación de instrumentos
Nota 8	Salida de recursos
Nota 9	Pérdidas por Diferencial Cambiario y unidades de desarrollo
Nota 10	Gasto por estimación de Deterioro
Nota 11	Gastos Generales

2

Estado de Activos Netos Disponibles para Beneficios

Nota 12	Cuentas Corrientes y de Ahorro
Nota 13	Inversiones en Instrumentos Financieros
Nota 14	Productos y dividendos por cobrar asociados a inversiones en instrumentos financieros
Nota 15	Cuentas por cobrar
Nota 16	Aportes por cobrar
Nota 17	Intangibles
Nota 18	Retenciones a Pensionados
Nota 19	Obligaciones Por Liquidar Empleados y Exempleados
Nota 20	Obligaciones Transitorias por Liquidar
Nota 21	Cotización Seguro De Enfermedad y Maternidad
Nota 22	Provisiones para pensiones en curso de pago
Nota 23	Cuentas de orden deudoras y acreedoras
Nota 24	Rendimientos acumulados

3

Flujo de Efectivo

Nota 25	Resultados del Periodo
Nota 26	Ganancias o pérdidas por diferencias de cambio y unidades de desarrollo
Nota 27	Deterioro de activos financieros
Nota 28	Instrumentos financieros - Al valor Razonable con cambios en el otro resultado integral
Nota 29	Instrumentos financieros - Al valor Razonable con cambios en resultados
Nota 30	Instrumentos financieros - Al costo amortizado
Nota 31	Productos y dividendos por cobrar
Nota 32	Cuentas por cobrar
Nota 33	Aportes por cobrar
Nota 34	Cuentas por pagar
Nota 35	Provisión para pensiones en curso de pago
Nota 36	Otros pasivos
Nota 37	Aportaciones recibidas - Reservas en formación

4

Estado de Cambios en el patrimonio

Nota 38	Ajuste por valuación de instrumentos financieros al valor razonable con cambios en el ORI
Nota 39	Traslado o liquidación de recursos

5

Información destacada

		Año 2025	Año 2024
		II Trim	II Trim
	NOTAS	SALDO MENSUAL	SALDO MENSUAL
SALDO INICIAL (1)	31 de marzo	18 113 317 035 (1) (2)	24 294 533 269 (2)
INGRESOS		27 549 030 899	33 045 469 994
INGRESOS FINANCIEROS		27 271 166 744	32 999 870 066
Ingresos Financieros por efectivo y equivalentes de efectivo		366 816 121	222 672 374
Productos por cobrar por intereses en cuentas corrientes	Nota 1	366 816 121	222 672 374
Ingresos Financieros por inversiones en instrumentos financieros		15 849 357 978	15 300 613 534
Al valor razonable con cambios en otros resultado	Nota 2	7 991 494 866	8 753 074 186
Al valor razonable con cambios en resultado	Nota 2	628 531 364	551 287 203
Al costo amortizado	Nota 2	7 229 331 747	5 996 252 146
Otros ingresos financieros		11 054 992 645	17 476 584 158
Ganancia realizada en instrumentos financieros		5 014 550 223	3 212 605 952
Ganancia realizada en instrumentos financieros al valor razonable con cambios en otro resultado integral	Nota 3	-	392 633 527
Ganancia por valoración de instrumentos financieros al valor razonable con cambios en resultados	Nota 3	5 014 550 223	2 819 972 425
Ganancia por negociación de instrumentos financieros al valor razonable con cambios en resultados	Nota 3	-	-
Ganancia en la negociación de instrumentos financieros al costo amortizado	Nota 3	-	-
Ganancia por diferencial cambiario y unidades de desarrollo		86 689 587	322 646 957
Efectivo y equivalentes de efectivo \$	Nota 3	86 689 587	322 646 957
Inversiones en instrumentos financieros		5 953 752 836	13 941 331 249
Al valor razonable con cambios en otro resultado integral	Nota 3	5 353 569 772	10 646 864 722
Al valor razonable con cambios en resultado	Nota 3	518 925 492	3 066 461 113
Al costo amortizado	Nota 3	81 257 572	228 005 414
Cuentas, Productos y Dividendos por cobrar		-	-
Cuentas, Productos y Dividendos por cobrar	Nota 3	-	-
Ingresos por disminución de estimaciones		22 943 210	4 209 046
Ingresos Operativos		254 920 945	41 390 882
PLAN DE CONTRIBUCIONES	Nota 6	26 933 142 490	26 246 011 120
RESERVAS EN FORMACION			
De los trabajadores		10 060 929 943	9 758 291 147
Del Patrono		11 102 226 079	10 780 305 982
Del Estado		1 213 318 796	1 176 442 174
De los Pensionados		4 556 667 672	4 530 971 818
AJUSTES AL PATRIMONIO			
Ajuste por deterioro y por valuación de instrumentos	Nota 7	-156 375 448	-784 654 710
RESULTADO DEL PERIODO		19 040 342 780	22 640 233 561
Utilidad del Periodo (4)	Nota 25	19 040 342 780	22 640 233 561
TOTAL ADICIONES		54 325 797 941	58 506 826 404
SALIDA DE RECURSOS		40 916 964 883	46 056 594 067
Por Nuevos Pensionados	Nota 8	40 916 964 883	46 056 594 067
GASTOS		8 508 688 119	10 405 236 434
GASTOS FINANCIEROS		6 203 930 022	8 391 215 908
Otros Gastos Financieros		6 203 930 022	8 391 215 908
Pérdida realizada en instrumentos financieros		645 747 308	1 342 106 512
Pérdida realizada en instrumentos financieros al valor razonable con cambios en otro resultado integral	Nota 9	-	-
Pérdida por valoración de instrumentos financieros al valor razonable con cambios en resultados	Nota 9	645 747 308	1 342 106 512
Pérdida por negociación de instrumentos financieros al valor razonable con cambios en resultados	Nota 9	-	-
Pérdida en la negociación de instrumentos financieros al costo amortizado	Nota 9	-	-
Pérdida por diferencial cambiario y unidades de desarrollo		7 358 037	269 185 726
Efectivo y Equivalentes de Efectivo \$	Nota 9	7 358 037	269 185 726
Inversiones en instrumentos financieros		5 550 810 094	6 779 870 354
Al Valor Razonable con cambios en otro resultado integral	Nota 9	4 854 747 439	6 225 372 554
Al valor Razonable con cambios en resultado	Nota 9	99 426 630	356 582 813
Al Costo Amortizado	Nota 9	596 636 024	197 914 987
Cuentas, Productos y Dividendos por cobrar		14 583	53 317
Gastos por estimación	Nota 10	2 267 412	3 273 639
OTROS GASTOS		2 302 490 686	2 010 746 886
Gastos Generales	Nota 11	2 302 490 686	2 009 917 393
Gastos operativos	Nota 11	-	829 493
TOTAL DE DEDUCCIONES		49 425 653 002	56 461 830 501
ACTIVOS NETOS DISPONIBLES PARA BENEFICIOS FUTUROS AL FINAL DEL PERIODO (3)		€23 013 461 975	€26 339 529 172

Observaciones:

- (1) Saldo inicial: Corresponde al total de activos disponibles para beneficios futuros del mes anterior.
- (2) Saldo inicial: Corresponde al total de activos disponibles para beneficios futuros de diciembre del año anterior.
- (3) Activos Netos Disponibles para Beneficios Futuros al Final del Periodo: Corresponde a la suma del saldo inicial mas el total de adiciones, menos el total de deducciones.
- (4) El dato de la Utilidad del periodo es informativo en este estado, solicitado por el ente rector

Licda. Yesenia Flores Chacón
Jefa Subproceso Administrativo Financiero
Dirección de la JUNAFO
CPI Carnet N° 29334

MPM. Oslean Mora Valdez
Director a.i. JUNAFO
Dirección de la JUNAFO

Céd. 3110759688
FONDO DE JUBILACIONES Y PENSIONES
DEL PODER JUDICIAL
Atención: Superintendencia de Pensiones
Registro Profesional: 29334
Contador: FLORES CHACON YESENIA
Estado de Resultados Integral
2025-07-14 16:36:21 -9600



TIMBRE 300.0 COLONES

VERIFICACIÓN: B2pDZIPj
<https://timbres.contador.co.cr>

Fondo de Jubilaciones y Pensiones del Poder Judicial
Estado de Activos Netos Disponibles para Beneficios
Por el mes terminado al 30/06/2025
(En colones sin céntimos)

	Notas	Año 2025	Año 2024
		II Trim	II Trim
EFFECTIVO Y EQUIVALENTES DE EFFECTIVO			
Cuentas Corrientes y de Ahorro	Nota 12	19 498 379 065	11 505 953 279
INVERSIONES EN INSTRUMENTOS FINANCIEROS			
Al Valor Razonable con cambios en otro resultado integral	Nota 13	376 935 586 757	425 244 352 262
Al Valor Razonable con cambios en resultados	Nota 13	93 255 247 423	65 117 958 629
Al Costo Amortizado	Nota 13	356 983 202 621	297 725 604 223
Vencidos y Restringidos	Nota 13	5 350 048 694	0
Productos y dividendos por cobrar asociados a inversiones en instrumentos financieros	Nota 14	14 970 880 218	14 231 463 511
CUENTAS POR COBRAR			
Impuesto sobre la renta por cobrar	Nota 15	533 540 604	670 387 100
Sumas pendientes de cobrar	Nota 15	3 663 204 260	68 028
APORTES POR COBRAR			
Aportes Por Cobrar A Los Trabajadores	Nota 16	2 418 039 678	2 613 286 329
Aportes Por Cobrar Al Patrono	Nota 16	3 405 073 481	3 298 960 696
Aportes Por Cobrar Al Estado	Nota 16	412 328 649	360 482 416
Otros Aportes Por Cobrar	Nota 16	235 434 679	179 348 815
OTROS ACTIVOS			
Intangibles	Nota 17	0	0
ACTIVO TOTAL		877 660 966 128	820 947 865 288
CUENTAS POR PAGAR			
Retenciones A Pensionados	Nota 18	1 089 673 414	1 070 793 606
Obligaciones Por Liquidar Empleados y Exempleados	Nota 19	3 921 959	3 837 258
Obligaciones Transitorias por Liquidar	Nota 20	1 502 589 282	1 128 487 383
PROVISIONES			
Cotización Seguro De Enfermedad y Maternidad	Nota 21	669 514 383	662 790 533
PROVISIONES PARA PENSIONES EN CURSO DE PAGO	Nota 22	851 381 805 116	791 742 427 336
PASIVO TOTAL		854 647 504 153	794 608 336 116
ACTIVOS NETOS DISPONIBLES PARA BENEFICIOS FUTUROS (1)		23 013 461 975	26 339 529 172
RESERVAS EN FORMACIÓN			
De los trabajadores	Nota 6	26 933 142 490	26 246 011 120
Del patrono		10 060 929 943	9 758 291 147
Del patrono		11 102 226 079	10 780 305 982
Del Estado		1 213 318 796	1 176 442 174
De los pensionados		4 556 667 672	4 530 971 818
RENDIMIENTOS ACUMULADOS			
Rendimientos devengados	Nota 24	-27 967 644 785	0
(Traslado de recursos a la provisión para pensiones en curso de pago)		-13 983 822 392	-19 810 582 947
		-13 983 822 392	19 810 582 947
AJUSTES AL PATRIMONIO			
Ajuste por deterioro y por valuación de instrumentos	Nota 7	-156 891 546	-784 654 710
RESULTADO DEL PERIODO			
Utilidad del periodo	Nota 25	19 040 342 780	22 640 233 561
CUENTAS DE ORDEN	Nota 23	518 186 056	502 797 435

Observaciones:

(1) Activos Netos Disponibles para Beneficios Futuros al Final del Periodo: Corresponde al total de activo menos el total de pasivo.

Licda. Yesenia Flores Chacón
Jefa Subproceso Administrativo Financiero
Dirección de la JUNAFO
CPI Carnet N° 29334

MPM. Oslean Mora Valdez
Director a.i. JUNAFO
Dirección de la JUNAFO

Céd. 3110759688
 FONDO DE JUBILACIONES Y PENSIONES
 DEL PODER JUDICIAL
 Atención: Superintendencia de Pensiones
 Registro Profesional: 29334
 Contador: FLORES CHACON YESENA
 Estado de Situación Financiera
 2025-07-14 15:36:20 -0600



TIMBRE 300.0 COLONES

VERIFICACIÓN: B2pDZlPj
<https://timbres.contador.co.cr>

Realizado y revisado por la Unidad Contable, de la Dirección JUNAFO
 MJCH

Fondo de Jubilaciones y Pensiones
Flujo de Efectivo
Por el mes terminado al 30/06/2025
(En colones sin céntimos)

	NOTA	Año 2025	Año 2024
		Periodo actual II Trim	Periodo comparativo II Trim
Flujo de efectivo de las actividades de operación			
Resultados del período	NOTA 25	19 040 342 780	22 640 233 561
Partidas aplicadas a resultados que no requieren uso de fondos			
Aumento/(Disminución) por			
Depreciaciones y amortizaciones		-	-
Ganancias o pérdidas por diferencias de cambio y unidades de desarrollo	NOTA 26	-482 259 708	-7 214 868 809
Ganancias o pérdidas por venta activos no financieros	NOTA 26	-	392 633 527
Ingresos Financieros		-	-
Estimaciones por Inversiones		-	-
Estimaciones por cartera de crédito		-	-
Estimaciones por otros activos		-	-
Provisiones por prestaciones sociales		-	-
Otras provisiones		-	-
Deterioro de activos financieros	NOTA 27	2 267 412	3 273 639
Deterioro de propiedades, mobiliario y equipo		-	-
Deterioro de otros activos		-	-
Otros cargos (abonos) a resultado que no significan movimientos de efectivo		-	-
Gasto impuesto de renta		-	-
Flujos de efectivo por actividades de operación			
Aumento/(Disminución) por			
Efectivo y equivalentes de efectivo		-	-
Instrumentos financieros - Al valor Razonable con cambios en el otro resultado integral	NOTA 28	14 994 482 447	9 030 465 481
Instrumentos financieros - Al valor Razonable con cambios en Resultados	NOTA 29	-24 983 263 396	-19 795 430 330
Instrumentos financieros - Al costo amortizado	NOTA 30	-27 978 365 340	-19 299 431 836
Instrumentos financieros - Derivados		-	-
Cartera de créditos		-	-
Productos y dividendos por cobrar	NOTA 31	-20 146 680 504	-18 041 597 440
Cuentas por cobrar	NOTA 32	-449 095 937	-539 593 250
Aportes por cobrar	NOTA 33	-1 687 389 289	-1 438 106 630
Bienes y valores adquiridos en recuperación de créditos		-	-
Otros activos		-	-
Cuentas por pagar	NOTA 34	318 259 581	738 039 936
Productos por pagar - Derivados		-	-
Provisión para pensiones en curso de pago	NOTA 35	3 894 514 181	2 985 554 169
Otros pasivos	NOTA 36	4 665 050	-751 730
Impuesto sobre la renta		-	-
Flujos de efectivo por actividades de inversión			
Aumento/(Disminución) por			
Productos y dividendos cobrados	NOTA 31	16 018 812 323	15 663 710 691
Propiedades, planta y equipo		-	-
Intangibles		-	-
Otras actividades de inversión		-	-
Efectivo neto proveniente de actividades de inversión			
Flujos de efectivo por actividades de financiación			
Aumento/(Disminución) por:			
Obligaciones Financieras		-	-
Aportaciones recibidas - Reservas en formación	NOTA 37	-	-
Dividendos		-	-
Otras actividades de financiación		-	-
Efectivo neto proveniente de actividades de financiación			
Efectos de las ganancias o pérdidas de cambio en el efectivo y equivalentes al efectivo			
Incremento (Disminución) neto de efectivo y equivalentes de efectivo			
Efectivo y equivalentes de efectivo al principio del periodo		40 952 089 465	26 381 822 302
Efectivo y equivalentes de efectivo al final del periodo		19 498 379 065	11 505 953 279

Nota: Para la apreciación correcta del Flujo de efectivo se debe mostrar el mes anterior considerando que el "Efectivo y equivalentes de efectivo al final del periodo, constituye el "Efectivo y equivalentes de efectivo al principio del periodo" del mes siguiente, no obstante para fines comparativos lo indicado es que se pueda analizar respecto al mismo periodo pero del año anterior.

Licda. Yesenia Flores Chacón
Jefa Subproceso Administrativo Financiero
Dirección de la JUNAFO
CPI Carnet N° 29334

MPM.Oslean Mora Valdez
Director a.i. JUNAFO
Dirección de la JUNAFO

Céd. 3110759688
FONDO DE JUBILACIONES Y PENSIONES
DEL PODER JUDICIAL
Atención: Superintendencia de Pensiones
Registro Profesional: 29334
Contador: FLORES CHACON YESENIA
Estado de Flujos de Efectivo
2025-07-14 16:36:22 -0800



TIMBRE 300.0 COLONES

VERIFICACIÓN: B2pDZIPI
<https://timbres.contador.co.cr>

Fondo de Jubilaciones y Pensiones
Estado de Cambios en el Patrimonio
Por el mes terminado al 30/06/2025
(En colones sin céntimos)

Descripción [1]	II Trim						TOTAL
	Notas	Reservas en formación	Rendimientos acumulados	Ajustes al Patrimonio - otros resultados integrales	Otras reservas	Resultados del periodo	
Saldo al 1 de enero de 2025		-	3 564 402 971	17 334 700 813	-	-	20 899 103 784
Cambios en las políticas contables							
Corrección de errores materiales							
Resultado del 2025							
Reservas legales y otras reservas estatutarias							
Aportaciones recibidas (Contribución solidaria)		0					0
(Traslado o liquidación de recursos)			-11 976 758 928				-11 976 758 928
Superavit por revaluación de activos							-
Ajuste por valuación de instrumentos financieros al valor razonable con cambios en el ORI				-1 120 117 405			-1 120 117 405
Ajuste por valuación de instrumentos derivados							-
Reserva saldos deudores							-
Utilidad (Pérdida) del periodo						10 311 089 584	10 311 089 584
Saldo al 31 de marzo 2025		0	-8 412 355 957	16 214 583 408	-	-	18 113 317 035
Otros resultados integrales de 2025							
Resultados Integrales Totales del 2025			10 311 089 584			-10 311 089 584	
Saldo al 1 de abril 2025		0	1 898 733 627	16 214 583 408	-	-	18 113 317 035
Cambios en las políticas contables							
Corrección de errores materiales							
Saldo corregido 2025							
Ganancia o pérdida no reconocida en resultados Periodo 2							
Resultado Periodo 2025							
Otros resultados integrales 2025							
Resultados Integrales Totales del 2025							
Reservas legales y otras reservas estatutarias							
Aportaciones recibidas (Contribución solidaria)	Nota 37	-					-
(Traslado o liquidación de recursos)	Nota 39		-13 983 822 392				-13 983 822 392
Superavit por revaluación de activos							-
Ajuste por valuación de instrumentos financieros al valor razonable con cambios en el ORI	Nota 38			-156 375 448			-156 375 448
Ajuste por valuación de instrumentos derivados							-
Reserva saldos deudores							-
Utilidad (Pérdida) del periodo	Nota 25					19 040 342 780	19 040 342 780
Saldo al 30 de junio de 2025		0	-12 085 088 765	16 058 207 961	-	19 040 342 780	23 013 461 975

Nota: De acuerdo a lo indicado por la SUPEN el saldo de este estado debe coincidir con el dato del Estado de Cambios de activos netos disponibles.

Descripción [1]	II Trim						TOTAL
	Notas	Reservas en formación	Rendimientos acumulados	Ajustes al Patrimonio - otros resultados integrales	Otras reservas	Resultados del periodo	
Saldo al 1 de enero de 2024		20 844 521 680	2 666 836 218	17 824 366 320	-	-	41 335 724 218
Cambios en las políticas contables							
Corrección de errores materiales							
Resultado del 2024							
Reservas legales y otras reservas estatutarias							
Aportaciones recibidas (Contribución solidaria)		-20 844 521 680					-20 844 521 680
(Traslado o liquidación de recursos)			-10 942 275 047				-10 942 275 047
Superavit por revaluación de activos							-
Ajuste por valuación de instrumentos financieros al valor razonable con cambios en el ORI				3 708 677 824			3 708 677 824
Ajuste por valuación de instrumentos derivados							-
Reserva saldos deudores							-
Utilidad (Pérdida) del periodo						11 036 927 953	11 036 927 953
Saldo al 31 de marzo 2024		-	-8 275 438 829	21 533 044 145	-	-	24 294 533 269
Otros resultados integrales de 2024							
Resultados Integrales Totales del 2024			11 036 927 953			-11 036 927 953	
Saldo al 1 de abril 2024		-	2 761 489 124	21 533 044 145	-	-	24 294 533 269
Cambios en las políticas contables							-
Corrección de errores materiales							-
Reservas legales y otras reservas estatutarias							-
Aportaciones recibidas (Contribución solidaria)		-					-
(Traslado o liquidación de recursos)			-19 810 582 947				-19 810 582 947
Superavit por revaluación de activos							-
Ajuste por valuación de instrumentos financieros al valor razonable con cambios en el ORI				-784 654 710			-784 654 710
Ajuste por valuación de instrumentos derivados							-
Reserva saldos deudores							-
Utilidad (Pérdida) del periodo						22 640 233 561	22 640 233 561
Saldo al 30 de junio de 2024		-	-17 049 093 823	20 748 389 435	-	22 640 233 561	26 339 529 172

Nota: De acuerdo a lo indicado por la SUPEN el saldo de este estado debe coincidir con el dato del Estado de Cambios de activos netos disponibles.

Licda. Yesenia Flores Chacón
Jefa Subproceso Administrativo Financiero
Dirección de la JUNAFO
CPI Carnet N° 29334

MPM. Oslean Mora Valdez
Director a.i. JUNAFO
Dirección de la JUNAFO

Céd. 3110759688
FONDO DE JUBILACIONES Y PENSIONES
DEL PODER JUDICIAL
Atención: Superintendencia de Pensiones
Registro Profesional: 2834
Contador: FLORES CHACON YESENIA
Estado de Cambios en el Patrimonio
2025-07-14 16:36:21 -0600



TIMBRE 300.0 COLONES

VERIFICACIÓN: B2pDZlPI
<https://timbres.contador.co.cr>

Nota 1
Ingresos Financieros por efectivo y equivalentes de efectivo
Al 30 de junio de 2025

Corresponde al producto de los saldos que se mantienen en las cuentas corrientes del Banco Nacional de Costa Rica, Banco de Costa Rica y Banco Popular, al cierre del presente mes, relacionado con los intereses ganados sobre saldos en cuentas corrientes:

Cuenta Contable	Banco	Año 2025			Año 2024		
		II Trim			II Trim		
		Intereses Ganados €	Tipo de Cambio ¹	Total \$	Intereses Ganados €	Tipo de Cambio ¹	Total \$
510.01.04.00.00.1.00.01	Intereses Fondos Ctas Corrientes-Banco Nacional de CR 1234-0-€						
510.01.04.00.00.1.00.02	Intereses Fondos Ctas Corrientes-Banco de Costa Rica 229-32-9-€	271 123 481			172 267 936		
510.01.04.00.00.1.00.05	Sobre equivalentes de efectivo €		-				
510.01.04.00.00.1.00.06	Reportos €						
510.01.04.00.00.2.00.01	Intereses Fondos Ctas Corrientes-Banco Nacional de CR Cta No 601277-7-\$						
510.01.04.00.00.2.00.03	Intereses Fondos Ctas Corrientes-Banco de Costa Rica 112247-9-\$	95 692 639	506	189 123	50 404 437	528	95 461
510.01.04.00.00.2.00.04	Sobre equivalentes de efectivo \$						
510.01.04.00.00.2.00.05	Reportos \$						
510.01.04.00.00.4.00.01	Sobre equivalentes de efectivo (UD)						
510.01.04.00.00.4.00.02	Reportos (UD)						
Total		366 816 121		189 123	222 672 374		95 461

1. Tipo de cambio de compra del Sector Público no bancario al cierre del mes

Los recursos del Fondo de Jubilaciones y Pensiones del Poder Judicial, provienen principalmente del aporte de las personas servidoras activas del Poder Judicial, y los aportes de las personas jubiladas y pensionadas del FJPPJ, aunado a los recursos relacionados con temas bursátiles, estos recursos según correo del 08 de enero de 2025, del ejecutivo de cuenta del Banco de Costa Rica, se pagará un 5.84% en colones y un 3,45% en dólares, para los dineros que al cierre del mes estén disponibles en las cuentas bancarias

Nota 2
Ingresos Financieros por inversiones en instrumentos financieros
Al 30 de junio de 2025

De acuerdo con lo establecido por la SUPEN en el Manual de Cuentas para los Regímenes Colectivos, en este grupo se registran las cuentas sobre intereses, dividendos y rendimientos devengados sobre las inversiones en instrumentos financieros, por efectivo y equivalentes de efectivo; tanto a nivel nacional y extranjero.

Mensual	Año 2025				Año 2024			
	II Trim				II Trim			
	COLONES	DOLARES	UDES	TOTAL	COLONES	DOLARES	UDES	TOTAL
Al valor razonable con cambios en otros resultado integral								
Cuenta Contable								
510.02.01.01.00.1	6 120 510 806			6 120 510 806	6 467 341 784			6 467 341 784
510.02.01.02.00.1	867 348 636			867 348 636	1 110 306 612			1 110 306 612
510.02.01.01.00.2		631 188 472		631 188 472		704 053 752		704 053 752
510.02.01.02.00.2		372 446 952		372 446 952		471 372 038		471 372 038
510.02.01.03.00.2				-				-
510.02.01.04.00.2				-				-
510.02.01.01.00.4				-				-
Total	6 987 859 442	1 003 635 424	-	7 991 494 866	7 577 648 396	1 175 425 790	-	8 753 074 186
Al valor razonable con cambios en resultados								
Cuenta Contable								
510.02.02.01.00.1				-				-
510.02.02.02.00.1				-				-
510.02.02.01.00.2				-				-
510.02.02.02.00.2				-				-
510.02.02.03.00.2		535 708 321		535 708 321		492 147 971		492 147 971
510.02.02.04.00.2		92 823 043		92 823 043			59 139 232	59 139 232
Total	-	628 531 364	-	628 531 364	-	492 147 971	59 139 232	551 287 203
Al costo amortizado								
Cuenta Contable								
510.02.03.01.00.1	5 527 490 276	-		5 527 490 276	4 418 258 174			4 418 258 174
510.02.03.02.00.1	834 793 916	-		834 793 916	721 049 311		-	721 049 311
510.02.03.01.00.2		-		-				-
510.02.03.02.00.2		-		-				-
510.02.03.03.00.2		-		-				-
510.02.03.04.00.2		-		-				-
510.02.03.01.00.4			867 047 555	867 047 555			856 944 661	856 944 661
Total	6 362 284 192	-	867 047 555	7 229 331 747	5 139 307 485	-	856 944 661	5 996 252 146
Total de Ingresos Financieros por inversiones	13 350 143 634	1 632 166 788	867 047 555	15 849 357 978	12 716 955 881	1 667 573 760	916 083 893	15 300 613 534

Nota 3
Otros Ingresos Financieros
Al 30 de junio de 2025

Se muestran los registros contables de las cuenta de resultados, relacionados con "ingresos" (ganancias), atinentes a "realizadas en instrumentos financieros", segregado según el modelo de negocio; y a las generadas producto del diferencial cambiario en las cuenta de activo de: instrumentos financieros, cuentas por cobrar; en efectivo y sus equivalentes.

		Año 2025	Año 2024
		II Trim	II Trim
		Trimestral	Trimestral
Ganancia realizada en instrumentos financieros			
Cuenta Contable	Cuenta		
510.04.01.00.00	Ganancia realizada en instrumentos financieros al valor razonable con cambios en otro resultado integral		392 633 527
510.04.02.00.00	Ganancia por valoración de instrumentos financieros al valor razonable con cambios en resultados	5 014 550 223	2 819 972 425
510.04.03.00.00	Ganancia por negociación de instrumentos financieros al valor razonable con cambios en resultados		
510.04.04.00.00	Ganancia en la negociación de instrumentos financieros al costo amortizado		
Total Ganancias realizadas en instrumentos financieros		5 014 550 223	3 212 605 952
Ganancias por Diferencial Cambiario y unidades de desarrollo			
Cuenta Contable	Cuenta	Mensual	Mensual
Efectivo y Equivalentes de Efectivo			
510.04.10.01.00.2.00.01	Cuentas corrientes	86 689 587	322 646 957
510.04.10.01.00.2.00.02	Sobre equivalentes de efectivo		
510.04.10.01.00.2.00.03	Reportos		
Total		86 689 587	322 646 957
Inversiones en instrumentos financieros			
510.04.10.02.01.2.00	Al valor razonable con cambios en otro resultado integral \$	5 353 569 772	10 646 864 722
510.04.10.02.02.2.00	Al valor razonable con cambios en resultados \$	518 925 492	3 066 461 113
510.04.10.02.03.2.00	Al costo amortizado \$		
510.04.10.02.01.4.00	Al valor razonable con cambios en otro resultado integral (UD)		
510.04.10.02.02.4.00	Al valor razonable con cambios en resultados (UD)		
510.04.10.02.03.4.00	Al costo amortizado (UD)	81 257 572	228 005 414
Total		5 953 752 836	13 941 331 249
Cuentas, Productos y Dividendos por cobrar			
510.04.10.03.00.2.00	Al valor razonable con cambios en otro resultado integral \$		
510.04.10.03.00.2.01	Al valor razonable con cambios en resultados \$		
510.04.10.03.00.2.02	Al costo amortizado \$		
510.04.10.03.00.2.03	Ganancia del Impuesto sobre la renta por cobrar \$		
510.04.10.03.00.4.00	Al valor razonable con cambios en otros resultados integral (UD)		
510.04.10.03.00.4.01	Al valor razonable con cambios en resultados (UD)		
510.04.10.03.00.4.02	Al costo amortizado (UD)		
510.04.10.03.00.4.03	Ganancia del Impuesto sobre la renta por cobrar (UD)		
Total		-	-
Total Diferencial cambiario y unidades de desarrollo		6 040 442 422	14 263 978 206
Total General Otros Ingresos Financieros		11 054 992 645	17 476 584 158

Para comprender el comportamiento de la nota 3 y 9, se exhorta a revisar la nota 25 y la información macroeconómica de este informe, en los cuales se explica en términos sucintos el comportamiento de los resultados financieros.

Nota 4
Ingresos por disminución de Estimaciones
Al 30 de junio de 2025

Registra el resultado positivo de la "valoración del deterioro" de las operaciones de inversión cumpliendo con lo indicado en la Norma Internacional de Información Financiera N°9 "Instrumentos Financieros"; previendo que el deterioro se calcula de forma anticipada, que se registra desde el momento inicial con referencia a las pérdidas esperadas durante toda la vida del instrumento.

Se interpreta que los factores utilizados para el cálculo de la valoración ofrecen escenarios favorables, que hace que el "deterioro", proyecte un valor positivo, subsanando el efecto negativo de otros períodos.

			Año 2025	Año 2024
			II Trim	II Trim
Cuenta Contable	Cuenta	Moneda	Trimestral	Trimestral
511.01.00.00.00.1	De inversiones en Instrumentos Financieros ¢	Colones	14 628 661	3 257 946
511.01.00.00.00.2	De inversiones en Instrumentos Financieros \$ (1)	Dólares	8 208 417	842 298
511.01.00.00.00.4	De inversiones en Instrumentos Financieros (UD)	UDES	106 132	108 803
Total Ingresos por disminución de Estimaciones			22 943 210	4 209 046

(1) A la luz de la revisión de la información contable del mes de mayo del 2024, se detectó una inconsistencia entre los datos ingresados y los datos computados para la creación del registro contable como tal, por lo que dado lo indicado en la NIC 8 "POLÍTICAS CONTABLES, CAMBIOS EN LAS ESTIMACIONES CONTABLES Y ERRORES" que en su numeral 43 expresa las limitaciones a la reexpresión retroactiva, en este caso es impracticable dado que el Sistema Contable ya está cerrado y aún más relevante ya se cumplió con la presentación de los Saldos Contables ante el ente rector, razón por la cual se hará en el siguiente mes la reversión de la información consignada de forma incongruente, se registrarán los datos de forma correcta, para eliminar el efecto acumulativo anual, esto aplicando el numeral 45 en donde se indica "la entidad reexpresará la información comparativa corrigiendo el error de forma prospectiva".

El ajuste permitirá que se pueda conseguir la comparabilidad con el periodo corriente (anual). Cabe indicar, que esta nota se mantiene de forma aclaratoria para los datos presentados para el año 2024, como parte de la "revelación suficiente".

Estado de Cambios en los Activos Netos Disponibles

Nota 5 Ingresos Operativos Al 30 de junio de 2025

Comprende las cuentas para el registro de los ingresos originados por operaciones no tipificadas, relacionadas con las transacciones del Fondo.

			Año 2025	Año 2024
			II Trim	II Trim
Cuenta Contable	Descripción	Moneda	Trimestral	Trimestral
513.02.04.00.00.1.00.01	Ingresos diversos ¢	Colones	15 755 179	14 398 384
513.02.04.00.00.2.00.01	Ingresos diversos \$	Dólares	239 165 765	26 992 498
513.02.04.00.00.4.00.01	Ingresos diversos (UDS)	UDES	0	
Total ingresos operativos			254 920 945	41 390 882

Nota 6
Reservas en Formación
Al 30 de junio de 2025

Este rubro, compila los aportes a las Reservas en Formación, las cuales son necesarias para el registro de los aportes, que serán utilizados para la prestación del beneficio establecido según la Ley vigente.

Se compone de los aportes realizados¹:

1. Por el Poder Judicial y por la Junta Administradora (plazas pagadas con el programa 951), en su calidad de Patrono y Estado, estos se aplican sobre los salarios devengados por las personas trabajadoras judiciales.
2. Por las contribuciones de las personas trabajadoras judiciales y personas beneficiarias del Fondo de Jubilaciones en su calidad de trabajadores, jubilados y pensionados.
3. Por la Contribución Solidaria y redistributiva de los pensionados y jubilados, cuyas prestaciones superen los montos que se fijarán de acuerdo a lo establecido en la ley.

Cuenta Contable	Aportes	Porcentajes	Año 2025	Año 2024
			II Trim	II Trim
			Trimestral	Trimestral
312.01.01.00.00.1.00	Trabajadores	13,00%	10 060 929 943	9 758 291 147
312.02.01.00.00.1.00	Patrono	14,36%	11 102 226 079	10 780 305 982
312.03.01.00.00.1.00	Estado	1,57%	1 213 318 796	1 176 442 174
312.04.01.00.00.1.00.01	Jubilados y Pensionados	13,00%	2 974 180 620	2 950 222 086
312.04.01.00.00.1.00.02	Contribución Solidaria	-	1 582 487 052	1 580 749 732
Total Aportes			26 933 142 490	26 246 011 120

1. Artículos 236 y 236 bis, de la Ley 9544, que reforma el Régimen de Jubilaciones y Pensiones del Poder Judicial (Ley N° 7333, Título IX), publicada en La Gaceta N° 89 del 22 de mayo del 2018.

Nota 7
Ajuste por deterioro y por valuación de instrumentos
Al 30 de junio de 2025

En la Norma Internacional de Información Financiera N° 9 "Instrumentos Financieros"; brevemente se refiere a que el deterioro se calcula de forma anticipada con referencia a las pérdidas esperadas durante toda la vida del instrumento. Los términos las ganancias y/o pérdidas no realizadas se originan de la valoración de instrumentos financieros y por la liquidación de las ganancias y/o pérdidas no realizadas cuando se negocian o se redimen títulos valores.

Este grupo de contracuentas se usan para registrar las actualizaciones al valor de los activos, relacionados con el deterioro y la valuación de instrumentos financieros y de derivados, para lo cual el Manual de Cuentas para regímenes colectivos de la Supen, establece el uso de las cuentas patrimoniales que se muestran a continuación:

Trimestral	Año 2025				Año 2024			
Ajuste por Deterioro y por Valuación de Instrumentos Financieros	II Trím				II Trím			
Ganancias no realizadas por valuación de instr.	Colón	Dólar	UDES	Total	Colón	Dólar	UDES	Total
Cuenta Contable								
314.02.01.00.00.1.00	-388 853 121			-388 853 121	70 926 790			70 926 790
314.02.01.00.00.2.00		-28 780 915		-28 780 915		19 728 970		19 728 970
314.02.01.00.00.4.00							-	
Total	-388 853 121	-28 780 915	-	-417 634 036	70 926 790	19 728 970	-	90 655 760
Pérdidas no realizadas por valuación de instr.	Colón	Dólar	UDES	Total	Colón	Dólar	UDES	Total
Cuenta Contable								
314.02.02.00.00.1.00	143 483 612			143 483 612	97 204 480			97 204 480
314.02.02.00.00.2.00		138 137 713		138 137 713		-971 786 755		-971 786 755
314.02.02.00.00.4.00								
Total	143 483 612	138 137 713	-	281 621 325	97 204 480	-971 786 755	-	-874 582 276
Ajuste por deterioro de instrumentos financieros	Colón	Dólar	UDES	Total	Colón	Dólar	UDES	Total
Cuenta Contable								
314.02.03.00.00.1.00	-12 079 790			-12 079 790	-716 629			-716 629
314.02.03.00.00.2.00		-8 799 045		-8 799 045		-11 566	-	-11 566
314.02.03.00.00.4.00			-0	-0				
Total	-12 079 790	-8 799 045	-0	-20 878 835	-716 629	-11 566	-	-728 195
TOTAL				-156 891 546				-784 654 710
Ajuste por Deterioro y por Valuación de Instrumentos Financieros Restringidos	II Trím				II Trím			
Ganancias no realizadas por valuación de instr.	Colón	Dólar	UDES	Total	Colón	Dólar	UDES	Total
Cuenta Contable								
314.03.01.00.00.1								
314.03.01.00.00.2								
314.03.01.00.00.4								
Total	-	-	-	-	-	-	-	-
Pérdidas no realizadas por valuación de instr.	Colón	Dólar	UDES	Total	Colón	Dólar	UDES	Total
Cuenta Contable								
314.03.02.00.00.1	516 098			516 098				
314.03.02.00.00.2								
314.03.02.00.00.4								
Total	516 098	-	-	516 098	-	-	-	-
Ajuste por deterioro de instrumentos financieros	Colón	Dólar	UDES	Total	Colón	Dólar	UDES	Total
Cuenta Contable								
314.03.03.00.00.1								
314.03.03.00.00.2								
314.03.03.00.00.4								
Total	-	-	-	-	-	-	-	-
TOTAL				516 098				-

Notas:

- La Superintendencia de Pensiones (SUPEN) mediante oficio del 20 de agosto de 2024, con el SP-881-2024, relacionado con el comunicado emitido el 13 de agosto de 2024 del Consejo Nacional de Supervisión del Sistema Financiero (CONASSIF), atinente a la intervención de la Financiera Desyfin S.A. donde el Fondo de Jubilaciones y Pensiones del Poder Judicial, mantiene inversiones en títulos valores dentro de la cartera activa. El SP solicita cumplir con "d) Suministrar el registro de la reclasificación de estas inversiones como instrumentos financieros restringidos de conformidad con el catálogo contable vigente."
- Así las cosas, a partir del mes de agosto se muestra de forma separa dentro de las notas a los Estados Financieros un apartado denominado " Vencidos y Restringidos", donde se evidencia de forma numérica la afectación que tiene lo acaecido con las inversiones en instrumentos de la financiera específicamente en notas N° 7,13,14, 15, del Informe.
- El tratamiento contable que se debe dar a los registros se explica en el documento de Políticas Contables en los puntos: 2.5.8 (Deterioro del valor de los activos), 2.5.9. (Vencidos y Restringidos), 2.5.10 (Determinación de incrementos significativos en el riesgo crediticio) 2.5.11. (Medición de las pérdidas crediticias esperadas), esta información es un extracto de lo que indica la Norma Internacional de Información Financiera N° 9 "Instrumentos Financieros".
- De forma breve se explica el procedimiento que se realizó para efectos de enlazar los cambios que se dieron en los registros contables:
 - Se reclasifican los instrumentos a "Vencidos y restringidos" como lo indica la Supen, se otea en las notas 13 y 14
 - Aquellos instrumentos que se vencieron se reclasifican de "Vencidos y restringidos" a Cuentas por cobrar ya que no pertenecen a la cartera activa del Fondo de Jubilaciones, se observa en la nota 15
 - Por medio de valoración a precios de mercado utilizando el vector de precios, se puede observar que en la nota 7 se reconoce un registro dentro del grupo de cuentas que establece la Supen, dentro de Ajuste a Patrimonio, la subcuenta Ajuste por Deterioro y por Valuación de Instrumentos Financieros Restringidos; el objetivo de esta cuenta es registrar y revelar contablemente las pérdidas o las ganancias no realizada y los ajustes a los instrumentos "Restringidos". Ahora bien, es importante acotar que los instrumentos que se valoran corresponden al modelo de negocios "Valor razonable con cambios en resultados integrales"; los modelos de negocio son explicados en el punto N° 2.5. Políticas Específicas.
- En la "Información destacada" del Informe mensual, se presenta de forma sucinta un apartado específico; con las aristas más importantes a considerar para efectos de revelación e información, atingente al caso de la Financiera Desyfin S.A.
- Notas de enlace relacionadas: 13, 14 y 15.

Estado de Cambios en los Activos Netos Disponibles

Nota 8
Salida de Recursos
Al 30 de junio de 2025

Corresponde al traslado de los recursos de la cuenta patrimonial "Reserva en Formación" a la cuenta "Provisión para Pensiones en Curso de Pago"; comprende los aportes y los rendimientos obtenidos por las inversiones.

		Año 2025	Año 2024
		II Trim	II Trim
		Trimestral	Trimestral
Aportes			
Cuenta Contable	Descripción		
312.01.01.00.00.1.00	Trabajadores	10 060 929 943	9 758 291 147
312.02.01.00.00.1.00	Patrono	11 102 226 079	10 780 305 982
312.03.01.00.00.1.00	Estado	1 213 318 796	1 176 442 174
312.04.01.00.00.1.00.01	Jubilados y Pensionados	2 974 180 620	2 950 222 086
312.04.01.00.00.1.00.02	Aportaciones Recibidas-Contribución Solidaria	1 582 487 052	1 580 749 732
Total		26 933 142 490	26 246 011 120
Rendimientos			
313.02.00.00.00.1	(Traslado de recursos a la provisión para pensione ¢	11 408 904 980	11 686 780 485
313.02.00.00.00.2	(Traslado de recursos a la provisión para pensione \$	1 966 132 770	7 339 525 564
313.02.00.00.00.4	(Traslado de recursos a la provisión para pensione UDES	608 784 642	784 276 899
Total		13 983 822 392	19 810 582 947
Total Salida de Recursos		40 916 964 883	46 056 594 067

Nota 9
Otros Gastos Financieros
Al 30 de junio de 2025

Se muestran los registros contables de las cuenta de resultados, relacionados con "gastos" (pérdidas), atinentes a "realizadas en instrumentos financieros", segregado según el modelo de negocio; y a las generadas producto del diferencial cambiario en las cuenta de activo de: instrumentos financieros, cuentas por cobrar; en efectivo y sus equivalentes

		Año 2025	Año 2024
		II Trim	II Trim
Pérdida realizada en instrumentos financieros			
Cuenta Contable	Cuenta	Trimestral	Trimestral
410.04.01.00.00	Pérdida realizada en instrumentos financieros al valor razonable con cambios en otro resultado integral		
410.04.02.00.00	Pérdida por valoración de instrumentos financieros al valor razonable con cambios en resultados	645 747 308	1 342 106 512
410.04.03.00.00	Pérdida por negociación de instrumentos financieros al valor razonable con cambios en resultados		
410.04.04.00.00	Pérdida en la negociación de instrumentos financieros al costo amortizado		
Total Pérdidas realizadas en instrumentos Financieros		645 747 308	1 342 106 512
Pérdidas por Diferencial Cambiario y unidades de desarrollo			
Cuenta Contable	Cuenta	Trimestral	Trimestral
Efectivo y Equivalentes de Efectivo			
410.04.10.01.00.2.00.01	Cuentas corrientes	7 358 037	269 185 726
410.04.10.01.00.2.00.02	Sobre equivalentes de efectivo		
410.04.10.01.00.2.00.03	Reportos		
Total		7 358 037	269 185 726
Inversiones en instrumentos financieros			
410.04.10.02.01.2.00	Al valor razonable con cambios en otro resultado integral \$	4 854 747 439	6 225 372 554
410.04.10.02.02.2.00	Al valor razonable con cambios en resultados \$	99 426 630	356 582 813
410.04.10.02.03.2.00	Al costo amortizado \$		
410.04.10.02.01.4.00	Al valor razonable con cambios en otro resultado integral (UD)		
410.04.10.02.02.4.00	Al valor razonable con cambios en resultados (UD)		
410.04.10.02.03.4.00	Al costo amortizado (UD)	596 636 024	197 914 987
Total		5 550 810 094	6 779 870 354
Cuentas, Productos y Dividendos por cobrar			
410.04.10.03.00.2.00	Al valor razonable con cambios en otro resultado integral \$		
410.04.10.03.00.2.01	Al valor razonable con cambios en resultados \$		
410.04.10.03.00.2.02	Al costo amortizado \$		
410.04.10.03.00.2.03	Ganancia del Impuesto sobre la renta por cobrar \$	14 583	53 317
410.04.10.03.00.4.00	Al valor razonable con cambios en otros resultados integral (UD)		
410.04.10.03.00.4.01	Al valor razonable con cambios en resultados (UD)		
410.04.10.03.00.4.02	Al costo amortizado (UD)		
410.04.10.03.00.4.03	Ganancia del Impuesto sobre la renta por cobrar (UD)		
Total		14 583	53 317
Total Diferencial cambiario y unidades de desarrollo		5 558 182 714	7 049 109 396
Total General Otros Gastos Financieros		6 203 930 022	8 391 215 908

Para comprender el comportamiento de la nota 3 y 9, se exhorta a revisar la nota 25 y la información macroeconómica de este informe, en los cuales se explica en términos sucintos el comportamiento de los resultados financieros.

Nota 10
Gasto aumento por estimación
Al 30 de junio de 2025

Registra el resultado negativo de la "valoración del deterioro" de las operaciones de inversión cumpliendo con lo indicado en la Norma Internacional de Información Financiera N°9 "Instrumentos Financieros"; previendo que el deterioro se calcula de forma anticipada, que se registra desde el momento inicial con referencia a las pérdidas esperadas durante toda la vida del instrumento.

Se interpreta que los factores utilizados para el cálculo de la valoración ofrecen escenarios desfavorables, que hace que el "deterioro", proyecte un valor negativo, acrecentando el efecto negativo de otros períodos

			Año 2025	Año 2024
			II Trim	II Trim
Cuenta Contable	Cuenta	Moneda	Trimestral	Trimestral
411.01.01.00.00.1	Al valor razonable con cambios en otros resultados integrales ¢	Colones		907 151
411.01.01.00.00.2	Al valor razonable con cambios en otros resultados integrales \$	Dólares	296 838	830 732
411.01.01.00.00.4	Al valor razonable con cambios en otros resultados integrales (UD)	UDES		
411.01.02.00.00.1	Al costo amortizado ¢	Colones	947 757	1 535 756
411.01.02.00.00.2	Al costo amortizado \$	Dólares		
411.01.02.00.00.4	Al costo amortizado (UD)	UDES	1 022 817	
Total Gasto por aumento de Estimaciones			2 267 412	3 273 639

Estado de Cambios en los Activos Netos Disponibles

Nota 11
Otros Gastos
Al 30 de junio de 2025

Esta cuenta agrupa varias partidas, las cuales se describen a continuación:

Cuenta Contable	GASTOS GENERALES	Moneda	Año 2025	Año 2024
			II Trim	II Trim
			Trimestral	Trimestral
413.01.01.00.00	Comisiones por servicios bursátiles	Colón		829 493
Total			-	829 493
414.02.07.00.00.1	Servicios profesionales	Colón		
414.02.08.00.00.1	Servicios bancarios ¢	Colón	89 689	114 454
414.02.09.00.00.1	Cotización Seguro de enfermedad y maternidad ¹	Colón	2 001 852 338	1 985 726 402
414.02.14.00.00.1	Gastos diversos ¢	Colón	18 866 544	3 702 631
414.02.08.00.00.2	Servicios bancarios \$	Dólar	411 083	1 885
414.02.14.00.00.2	Gastos diversos \$	Dólar	281 270 011	20 371 618
414.02.14.00.00.4	Gastos diversos (UD)	Udes	1 021	404
Total			2 302 490 686	2 009 917 393
Total de Gastos Generales			2 302 490 686	2 010 746 886

1. Corresponde al registro del 8,75% sobre las jubilaciones y pensiones canceladas.

Nota 12
Cuentas Corrientes y de Ahorro
Al 30 de junio de 2025

Muestra el saldo en cuentas corrientes bancarias que mantiene el Fondo de Jubilaciones y Pensiones, en colones y en dólares son los siguientes:

		Año 2025			Año 2024		
		II Trim			II Trim		
Cuenta Contable	Cuentas corrientes y de ahorro, Prov para pensiones en curso de pago	TOTAL ¢	Tipo de Cambio ¹	TOTAL \$	TOTAL ¢	Tipo de Cambio ¹	TOTAL \$
110.02.01.01.00.1.00.01	Banco Nacional de C.R. Cta 1234-0	99 000			99 000		
110.02.01.01.00.1.00.02	Banco de Costa Rica Cta 229-32-9	18 993 431 878			9 045 435 845		
110.02.01.01.00.2.00.01	Banco de Costa Rica Cta. 112247-9 \$	504 757 349	506	997 584	2 460 340 914	528	4 659 648
110.02.01.01.00.2.00.02	Banco Nacional de C.R. Cta 601227-7 \$	90 838	506	180	77 519	528	147
Total en cuentas corrientes y de Ahorros		19 498 379 065		997 763	11 505 953 279		4 659 795

1. Tipo de cambio de compra del Sector Público no bancario al cierre del mes

Nota 13
Inversiones en Instrumentos Financieros
Al 30 de junio de 2025

Dicho rubro resume los diferentes movimientos de inversiones, según el modelo de negocios indicado en las Normas Internacionales de Información Financiera y desarrollado en el Manual de Cuentas de la Supen; además se detalla por moneda de registro. El monto según la moneda para los modelos VCRI y CA, corresponde al resultado de: Valor de Adquisición-Amortización de principal-Amortización de prima+Amortización de descuentos+/-ajuste por valuación. Para el modelo VCR, se debe considerar que la norma indica que lo consignado bajo este modelo se usa para "trading" (negociación) por lo tanto su valor se mantiene actualizado con el valor del mercado.

Cuenta Contable	Descripción	Año 2025				Año 2024			
		II Trim				II Trim			
		Colones	Dólares	Udes	Total	Colones	Dólares	Udes	Total
120.01.00.00.00	Al valor razonable con cambios en otros resultados integral (VCRI)								
Valor de Adquisición	273 931 742 466	82 770 285 514	-	356 702 027 980	309 901 144 205	94 758 996 403	-	404 660 140 608	
(Amortización de principal)	-	-	-	-	-	-	-	-	
(Amortización de Primas)	-1 996 189 840	-422 913 486	-	-2 419 103 326	-2 303 733 418	-612 653 752	-	-2 916 387 170	
Amortización de Descuentos	2 755 131 857	679 959 477	-	3 435 091 334	2 302 683 389	468 899 296	-	2 771 582 685	
Ajuste por valuación	23 742 485 241	-4 524 914 472	-	19 217 570 769	25 861 829 399	-5 132 813 260	-	20 729 016 139	
Total	298 433 169 724	78 502 417 033	-	376 935 586 757	335 761 923 575	89 482 428 687	-	425 244 352 262	
120.02.00.00.00	Al valor razonable con cambios en resultados (VCR)								
Valor de Adquisición	-	93 255 247 423	-	93 255 247 423	-	65 117 958 629	-	65 117 958 629	
Total	-	93 255 247 423	-	93 255 247 423	-	65 117 958 629	-	65 117 958 629	
120.03.00.00.00	Al costo amortizado (CV)								
Valor de Adquisición	312 818 395 165	-0	45 155 913 256	357 974 308 422	253 060 894 650	-0	45 134 927 002	298 195 821 653	
(Amortización de principal)	-	-	-	-	-	-	-	-	
(Amortización de Primas)	-1 439 010 298	-	-	-1 439 010 298	-784 581 894	-	-	-784 581 894	
Amortización de Descuentos	30 538 127	-	426 199 912	456 738 038	74 476 980	-	249 457 067	323 934 048	
(Estimación por deterioro)	-8 664 820	-0	-168 721	-8 833 541	-9 369 684	-0	-199 899	-9 569 583	
Total	311 401 258 174	-0	45 581 944 447	356 983 202 621	252 341 420 053	-0	45 384 184 170	297 725 604 223	
120.05.00.00.00	Vencidos y Restringidos								
Al valor razonable con cambios en otros resultados integral									
Valor de Adquisición	3 500 637 929	-	-	3 500 637 929	-	-	-	-	
(Amortización de principal)	-	-	-	-	-	-	-	-	
(Amortización de Primas)	-1 390 904	-	-	-1 390 904	-	-	-	-	
Amortización de Descuentos	-	-	-	-	-	-	-	-	
Ajuste por valuación	-3 149 247 025	-	-	-3 149 247 025	-	-	-	-	
Total	350 000 000	-	-	350 000 000	-	-	-	-	
Al valor razonable con cambios en resultados									
Valor de Adquisición	-	-	-	-	-	-	-	-	
Total	-	-	-	-	-	-	-	-	
Al costo amortizado									
Valor de Adquisición	5 000 910 820,99	-	-	5 000 910 821	-	-	-	-	
(Amortización de principal)	-	-	-	-	-	-	-	-	
(Amortización de Primas)	-734 387,17	-	-	-734 387	-	-	-	-	
Amortización de Descuentos	-	-	-	-	-	-	-	-	
(Estimación por deterioro)	-127 739,84	-	-	-127 740	-	-	-	-	
Total	5 000 048 694	-	-	5 000 048 694	-	-	-	-	
		Colones	Dólares	Udes	Total	Colones	Dólares	Udes	Total
Al valor razonable con cambios en otros resultados integral	298 433 169 724	78 502 417 033	-	376 935 586 757	335 761 923 575	89 482 428 687	-	425 244 352 262	
Al valor razonable con cambios en resultados	-	93 255 247 423	-	93 255 247 423	-	65 117 958 629	-	65 117 958 629	
Al costo amortizado	311 401 258 174	-0	45 581 944 447	356 983 202 621	252 341 420 053	-0	45 384 184 170	297 725 604 223	
Vencidos y restringidos	5 350 048 694	-	-	5 350 048 694	-	-	-	-	
Total General	615 184 476 592	171 757 664 455	45 581 944 447	832 524 085 495	588 103 343 628	154 600 387 316	45 384 184 170	788 087 915 115	

La Superintendencia de Pensiones (SUPEN) mediante oficio del 20 de agosto de 2024, con el SP-881-2024, relacionado con el comunicado emitido el 13 de agosto de 2024 del Consejo Nacional de Supervisión del Sistema Financiero (CONASSIF), atinente a la intervención de la Financiera Desyfin S.A. donde el Fondo de Jubilaciones y Pensiones del Poder Judicial, mantiene inversiones en títulos valores dentro de la cartera activa. El SP solicita cumplir con "d) Suministrar el registro de la reclasificación de estas inversiones como instrumentos financieros restringidos de conformidad con el catálogo contable vigente."

Así las cosas, a partir de este mes dentro de esta nota se muestra de forma separa el rubro denominado "Restringidos"; lo anterior, se va a observar en las notas 7,13,14, relacionadas con el Estado de Cambio de Activos Netos Disponibles.

En cuanto al registro contable el plan de cuentas vigente, la NIIF N° 9, que lo suscitado con este tema, y de la directriz emanada, se debe registrar para su correcta revelación en las subcuentas de activo, denominadas "Vencidos y Restringidos, razón por la cual se realizaron las reclasificaciones contables correspondientes, como base de sustento dentro del documento de Políticas Contables, se agregaron apartados atinentes al tema, dado lo que incluirá dentro de la "Información relevante", de lo acaecido, también se aclara por medio de las políticas cual es el momento oportuno para reconocer el riesgo crediticio, su medición y su presunción, muy sucintamente, aquí se indica que las mismas se harán efectivas hasta que exista un comunicado del "Ente Regulador"; de la "condición de no pago", mientras tanto, las inversiones relacionadas con la financiera se mantiene en cuentas contables separadas y se le revelará en la nota N° 7 en el apartado de "Ajuste por Deterioro y por Valuación de Instrumentos Financieros Restringidos", los resultados contables del periodo actual.

Nota 15
Cuentas por cobrar
Al 30 de junio de 2025

En esta cuenta se registran aquellas partidas que debe recuperar el Fondo de Jubilaciones y Pensiones, se muestran a continuación:

Cuenta Contable	Cuentas por Cobrar	Año 2025	Año 2024
		II Trim	II Trim
130.01.00.00.00	Impuesto sobre la Renta por Cobrar (1)	533 540 604	670 387 100
130.03.01.00.00	Sumas pendientes de cobrar (2)	3 663 204 260	68 028
Total		4 196 744 864	670 455 128

Dentro del rubro de "Sumas pendientes de cobrar" se detalla lo siguiente:

		Año 2025	Año 2024
130.03.01.00.00.1.00.01	Sumas pendientes de cobrar otras ¢ (2.1.)	122 712	68 028
130.03.01.00.00.1.00.05	Valor facial por cobrar (vencidos) (2.2)	3 000 000 000	
130.03.01.00.00.1.00.06	Intereses por cobrar (vencidos) (2.2)	663 081 548	
	Total	3 663 204 260	68 028

Impuesto sobre la Renta por Cobrar (1)

1. Las cuentas por cobrar se componen de dos apartados a considerar el primero es el Impuesto de Renta por cobrar relacionado con la retención del mismo en las inversiones del Fondo de Jubilaciones y Pensiones, el cual se recupera considerando que el Fondo es exento según lo indicado en el artículo 238 de la Ley N° 9544, en donde la Asamblea Legislativa de la República De Costa Rica, decreta: Reforma del Régimen de Jubilaciones y Pensiones del Poder Judicial, Contenido En La Ley N.º 7333, Ley Orgánica del Poder Judicial, de 5 de mayo de 1993, y sus Reformas

Sumas pendientes de cobrar (2)

2.1. Sumas pendientes de cobrar otras, que corresponde a saldos menores los cuales se les da el seguimiento y representan un porcentaje ínfimo en relación con el monto total del rubro de cuentas por cobrar.

2.2. A partir de agosto del 2024, se crean dentro de las cuentas por cobrar dos rubros valor facial por cobrar e intereses por cobrar, estos corresponden a instrumentos de inversión que se vencieron no han sido cancelados, ya que corresponden a la Boleta N° 421081964343 del emisor FDESY, por un valor facial de 3 mil millones y los cupones pendientes. Cabe acotar, que esta reclasificación del instrumento, se hace bajo los preceptos de las normas contables, considerando que el instrumento ya no forma parte de la cartera activa del Fondo de Jubilaciones (la Norma Internacional de Información Financiera N° 9 en el apartado 4.1. establece los parámetros para la clasificación de Activo Financiero) dada su condición actual; considerando que la norma citada indica que la entidad reconocerá un activo financiero en su estado de situación financiera solo cuando se convierta en parte de las cláusulas contractuales del instrumento, considerando la clasificación mencionada.

Hasta tanto no se reciba un comunicado oficial del Ente rector del proceso resolutivo, se realizó la reclasificación a una cuenta por cobrar, considerando el tratamiento contraíble de lo atinente a este tipo de transacciones, como se explica en el documento de Políticas Contables que es complemento al Informe Financiero, en los puntos 2.5.8 (Deterioro del valor de los activos), 2.5.9. (Vencidos y Restringidos), 2.5.10 (Determinación de incrementos significativos en el riesgo crediticio) 2.5.11. (Medición de las pérdidas crediticias esperadas).

Nota 16
Aportes por cobrar
Al 30 de junio de 2025

Corresponden a los aportes por cobrar: de los personas trabajadoras, del patrono, del estado, personas jubiladas y pensionadas, que se detallan a continuación:

Cuenta Contable	Nota	Subcuenta Contable	APORTES POR COBRAR	Año 2025		Año 2024	
				II Trim		II Trim	
				Detalle	Total	Detalle	Total
150.01.00.00.00	16.1		Aporte por cobrar a los trabajadores		2 418 039 678		2 613 286 329
		150.01.00.00.00.1.00.01	Aporte Ordinario	196 309		899 507	
		150.01.00.00.00.1.00.02	Aporte Ordinario S .Escolar	1 583 628 873		1 496 266 504	
		150.01.00.00.00.1.00.03	Aporte Reconocimiento de tiempo servido	834 214 495		1 116 120 318	
150.02.00.00.00	16.2		Aportes por cobrar al Patrono		3 405 073 481		3 298 960 696
		150.02.00.00.00.1.00.01	Aportes Por Cobrar Poder Jud.-Patrono	1 690 697 517		1 645 366 955	
		150.02.00.00.00.1.00.02	Apor. x Cobrar Poder Jud.-Patrono (S.E)	1 714 375 965		1 653 593 741	
150.03.00.00.00	16.3		Aportes por cobrar al Estado		412 328 649		360 482 416
		150.03.00.00.00.1.00.01	Aportes Por Cobrar Poder Jud.-Estado	185 053 907		179 239 119	
		150.03.00.00.00.1.00.02	Apor. x Cobrar Poder Jud.-Estado (S.E)	227 274 742		181 243 297	
150.04.00.00.00	16.4		Otros aportes por cobrar		235 434 679		179 348 815
		150.04.00.00.00.1.00.01	Sumas canceladas de más Jubilados	115 559 581		48 710 862	
		150.04.00.00.00.1.00.02	Aporte Reconocimiento T.S.F.P. JUB.	5 746 130		8 978 946	
		150.04.00.00.00.1.00.03	Sumas canceladas de más Jub (Beneficios aguinaldo)	76 821 414		77 006 605	
		150.04.00.00.00.1.01.01	Sumas canceladas de más Pensionados	17 034 004		26 580 137	
		150.04.00.00.00.1.01.02	Aporte Reconocimiento T.S.F.P. PEN.	3 466 662		3 466 662	
		150.04.00.00.00.1.01.03	Sumas canceladas de más Pen (Beneficios aguinaldo)	8 591 352		8 849 020	
		150.04.00.00.00.1.02.01	O. Aportes Por Cobrar C.C.S.S.	7 962 931		5 689 360	
		150.04.00.00.00.1.02.02	O. Aportes Por Cobrar Min. De Hacienda	230 105		46 223	
		150.04.00.00.00.1.02.03	O Aportes Por Cobrar FSM	22 500		21 000	
		TOTAL					6 470 876 487

16.1 Aportes por cobrar a los trabajadores

Se compone de:

Las sumas por cobrar proveniente de la estimación mensual del salario escolar a los servidores activos del Poder Judicial.

Los aportes por cobrar a las personas servidoras activas, relacionado con el reconocimiento de tiempo servido fuera del Poder Judicial aprobado por la Junta Administrado del Fondo de Jubilaciones y Pensiones del Poder Judicial, para ser considerado en la base del cálculo del beneficio.

16.2 Aportes por cobrar al Patrono

Aportes pendientes de cobrar al Poder Judicial, en su calidad de Patrono

Según lo acotado en La Gaceta N° 89 del 22 de mayo del 2018, Ley 9544, Título III, artículo 236

16.3 Aportes por cobrar al Estado

Aportes pendientes de cobrar al Poder Judicial, en su calidad de Estado

Según lo acotado en La Gaceta N° 89 del 22 de mayo del 2018, Ley 9544, Título III, artículo 236

16.4 Otros aportes por cobrar

Sumas canceladas de más a Jubilados y Pensionados

a.Por fallecimiento: Dineros girados de más a jubilados y pensionados fallecidos, donde la fecha de su defunción no fue conocida oportunamente, por lo que se deben hacer las gestiones para la recuperación de esas sumas giradas de más, las cuales son comunicadas por medio del cálculo de la liquidación realizado y aprobado por el Subproceso de Jubilaciones y Pensiones de la Dirección de la Junta Administradora del Fondo de Jubilaciones y Pensiones del Poder Judicial.

b.Estudios por sumas canceladas de más a jubilados y pensionados: Además se registran las sumas canceladas de más por conceptos diversos, entre los cuales los más relevantes son los montos pagados de más a jubilados que en determinado momento ejercieron un puesto en el Sector Público percibiendo otro sueldo del Estado, de sus bancos, de sus instituciones, de las municipalidades, de las juntas de educación y de las empresas de economía mixta, a los cuales se les suspendió el beneficio del Fondo de Jubilaciones tardíamente, girándoseles recursos en demasía que no les correspondía. Aunado a estos cobros, existen también las sumas giradas de más a los pensionados estudiantes que incumplen los preceptos estipulados en la ley y reglamento para tener el beneficio derivado del fallecimiento de la persona servidora fallecida o de la persona jubilada judicial.

c.Remanentes de sumas pendientes de cobro relacionadas con el Reconocimiento del Tiempo Servido, que gestionan sobre el beneficio de la jubilación o de la pensión.

Otros aportes por cobrar a Entidades Deductoras

Corresponde a cuentas por cobrar a las entidades deductoras por conceptos diversos entre los cuales los más relevantes son producto de la anulación de pagos de asignaciones por exclusión de la persona beneficiaria del Fondo de Jubilaciones y Pensiones; ajustes en los montos del beneficio que provocaren sumas por cobrar.

Estado de Activos Netos Disponibles para Beneficios

Nota 17
Intangibles
Al 30 de junio de 2025

Detalle	Monto	Amortización	Total
Sistema inversiones "Internet Systems Development Insyde S.A"	7 618 670	-7 618 670	-

El Fondo de Jubilaciones y Pensiones no tiene registros relacionados con Bienes Intangibles para este mes contable.

Nota 18
Retenciones A Pensionados
Al 30 de junio de 2025

Comprende las retenciones mensuales aplicadas en la planilla de las personas jubiladas y pensionadas. Incluye las deducciones de las entidades deducoras, las cuales se cancelan dentro del período, excepto la retención del impuesto sobre la renta y la cuota obrera por enfermedad y maternidad son honradas hasta el mes siguiente de su aplicación.

		Año 2025	Año 2024
Cuenta Contable	Retenciones a Jubilados y Pensionados	II Trim	II Trim
211.01.01.00.00.1.00.01	Impuesto Sobre La Renta	707 422 262	692 473 224
211.01.02.00.00.1.00.01	Caja Costarricense Seguro Social	382 251 152	378 320 382
Total de Retenciones a Jubilados y Pensionados		1 089 673 414	1 070 793 606

Nota 19
Obligaciones Por Liquidar Empleados y Exempleados
Al 30 de junio de 2025

En esta cuenta se registran sumas sujetas a devolución por parte del Fondo de Jubilaciones y Pensiones.

Cuenta contable	Descripción	Año 2025	Año 2024
		II Trim	II Trim
Obligaciones por liquidar por Empl y Ex-Empl			
	ONGJ	3 722 764	3 722 764
	JMAZ	12 263	12 263
211.05.00.00.00.1.00.01	Obligaciones por liquidar por Empl y Ex-Empl	3 807 465	3 722 764
Obligaciones por aportes obrero-patronal			
211.05.00.00.00.1.01.01	C.C.S.S.	48 331	48 331
Obligaciones Diversas			
211.05.00.00.00.1.99.01	Diversas	66 163	66 163
Total General		3 921 959	3 837 258

Corresponden a pagos recibidos de más, en los rubros de cuentas por cobrar como: reconocimiento de tiempo servido fuera del Poder Judicial, derivados por el traslado de cuotas que realiza la Caja Costarricense del Seguro Social u otro régimen de pensiones hacia el Fondo de Jubilaciones y Pensiones, no obstante, para el momento en que los recursos ingresan al Fondo, ya cuentas por cobrar están canceladas, generando un pasivo, el cual se devuelve a gestión de parte.

Nota 20
Obligaciones Transitorias por Liquidar
Al 30 de junio de 2025

En esta se registran sumas transitorias que deben liquidarse oportunamente y se compone de los siguientes rubros:

Cuenta Contable	Obligaciones Transitorias por Liquidar	Año 2025	Año 2024	Observaciones
		II Trim	II Trim	
211.07.01.00.00.1.00.01	Cuotas para otros regimenes	1 297 824 472	699 116 997	
211.07.01.00.00.1.00.02	Cuotas para ROP	0	5 010	
211.07.03.00.00.1.00.01	Benef. no retirados y por fallecimiento	44 847 554	51 415 198	Este rubro registra las sumas adeudadas por concepto de liquidaciones por fallecimiento
211.07.03.00.00.1.01.01	Sumas en transito por aclarar ¢	143 166 262	364 300 940	Cuenta transitoria que se utiliza para el registro contable mientras se realiza el estudio por información insuficiente para hacer la consignación contable adecuada.
211.07.03.00.00.1.01.03	Instituciones Financieras -Banco de Costa Rica ¢			
211.07.03.00.00.1.02.04	Instituciones Financieras Banco Popular ¢	498 197	498 197	Sumas que se reintegran a solicitud de parte.
211.07.03.00.00.1.03.02	Instituciones Gubernamentales-Ministerio de Hacienda	2 986 011	2 986 011	Sumas que se reintegran a solicitud de parte.
211.07.03.00.00.1.03.03	Instituciones Gubernamentales-Caja Costarricense Seguro Social	3 804 819	3 804 819	Corresponden a sumas de periodos anteriores por informes de inspección en uno de los casos por pago doble y en el otro por una diferencia en cuotas, en ambos registros se indicó que se hará la devolución a solicitud de parte (CCSS).
211.07.03.00.00.1.04.01	Anejud	0	0	
211.07.03.00.00.1.04.03	Otros-Errores Bancarios	-10 336 788	-16 522 489	Registro en estudio
211.07.03.00.00.1.05.01	Transitoria de deducción	913 120	1 647 768	Se remitió correo electrónico dentro del periodo de confección del informe, gestionando la depuración del saldo, dado que es una cuenta transitoria
211.07.03.00.00.1.06.01	Aporte Junta Administradora FJP	50 175	86 232	Corresponde a sumas del 5 x mil que se aplican a planillas colectivas, que deben ser canceladas a la Junta Administradora del FJP, mediante transferencia bancaria
211.07.03.00.00.1.06.02	Aporte Junta Administradora FJP - Jubilados y Pensionados	19 198 455	18 909 511	Corresponde al monto neto de los aportes del 5 por mil aplica a las personas jubiladas y pensionadas; los cuales se transfieren a la quincena siguiente por medio del BCR; se da un traslape por tema del calendario de pagos de la planilla
211.07.03.00.00.1.07.01	Intereses ganados en cta. cte Junta. Adm	0	0	
211.07.03.00.00.2.00.01	Sumas en tránsito por aclarar \$	-595 247	2 006 936	Cuenta transitoria que se utiliza para el registro contable mientras se realiza el estudio por información insuficiente para hacer la consignación contable adecuada.
211.07.03.00.00.2.01.04	Instituciones Financieras-Banco Popular \$	232 251	232 251	Sumas que se reintegran a solicitud de parte.
Total Obligaciones Transitorias por Liquidar		1 502 589 282	1 128 487 383	

Atinente a cuentas por cobrar, existe un criterio emanado por los señores miembros de la Junta Administradora del Fondo de Jubilaciones y Pensiones mediante sesión N° 037-2024 celebrada el 27 de agosto de 2024, que en lo que nos atañe en cuanto a la gestión de cobro indica:

"1.) Tener por recibido y aprobado el criterio jurídico N° 0074-AJ/DJA-2024 del 14 de agosto de 2024, suscrito por los licenciados Eduardo Chacón Monge y Diego Mora Araya, ambos asesores jurídicos de la JUNAFO, solicitado por este cuerpo colegiado referente a la posibilidad legal de esta Junta, para poder realizar el cobro de deudas generadas por personas jubiladas del Fondo de Jubilaciones y Pensiones del Poder Judicial –FJPPJ, a las personas que gozan del beneficio de pensión a raíz del fallecimiento de la persona deudora, lo anterior, con el fin de poder recuperar los dineros pertenecientes al Fondo. 2.) En consecuencia, de acuerdo a las conclusiones emanadas de dicho criterio, tener por atendido el requerimiento de este cuerpo colegiado relativo a la recuperación de las sumas reportadas como deuda que mantienen las personas jubiladas judiciales fallecidas con el Fondo de Jubilaciones y Pensiones del Poder Judicial que son, desde la vía administrativa, imposibles de recuperar, en virtud de que la naturaleza de estas obligaciones son de carácter personalísimo, por lo que no resulta viable cobrar a las personas que resulten beneficiarias de estas prestaciones económicas según los supuestos indicados en el artículo 228 de la Ley Orgánica del Poder Judicial vigente, pues se carece de fuerza obligatoria legal para hacer efectivo su cumplimiento ante el fallecimiento de las personas deudoras. 3.) La Dirección de la JUNAFO y la Asesoría Jurídica de la JUNAFO tomará nota para los fines correspondientes. Se procede con la votación y se aprueba por unanimidad".

Nota 21
Cotización Seguro De Enfermedad y Maternidad
Al 30 de junio de 2025

Este pasivo se conforma por la cuota patronal del 8.75% que el Fondo de Jubilaciones y Pensiones debe pagar mensualmente a la Caja Costarricense de Seguro Social (C.C.S.S.), según lo estipulado en el artículo 62 del Reglamento del Seguro de Salud.

Cuenta Contable	Entidad	Porcentaje	Año 2025	Año 2024
			II Trim	II Trim
213.03.00.00.00	Caja Costarricense del Seguro Social	8,75%	669 514 383	662 790 533

Nota 22
Provisiones para pensiones en curso de pago
Al 30 de junio de 2025

Este grupo de cuentas se utilizan para el registro de las obligaciones que asume en Régimen, por concepto de las pensiones otorgadas de conformidad con lo beneficios establecidos en la ley; este rubro, se observa en los regímenes que enfrenta déficit en la Provisión, los recursos que ingresan se trasladan al rendimiento neto de la Reserva en Formación. Se debita generalmente por la cancelación de los beneficios mensuales y el pago de décimo tercer mes, por ajustes relacionados con movimientos de planilla, se acredita por los recursos derivados de la cuenta patrimonial "Reservas en formación" y de las utilidad neta obtenida por los recursos de las reservas que son colocados en instrumentos de inversión.

Cuenta Contable	Nota	APORTES POR COBRAR	Año 2025		Año 2024	
			II Trim		II Trim	
			Detalle	Total	Detalle	Total
214.01.01.00.00	22.1	Recursos recibido de reservas en formación		1 972 481 118 836		1 813 282 152 320
214.01.02.00.00	22.2	Menos: Pago plan de beneficios		-1 121 099 313 721		-1 021 539 724 984
214.01.02.00.00.1.00.01		P. Plan de Beneficios Ordinarios Jub.	-921 278 949 227		-840 125 439 141	
214.01.02.00.00.1.00.02		P. Plan de Beneficios Aguinaldo Jub.	-72 319 833 025		-65 548 822 478	
214.01.02.00.00.1.01.01		P. Plan de Beneficios Ordinarios Pens.	-113 427 137 737		-103 840 105 231	
214.01.02.00.00.1.01.02		P. Plan de Beneficios Aguinaldo Pens.	-8 906 664 109		-8 120 071 016	
214.01.02.00.00.1.02.01		P. Plan de Beneficios Traslados Otros Regimenes	-5 166 729 623		-3 905 287 118	
TOTAL				851 381 805 116		791 742 427 336

Detalle mensual de afectación a las reservas

Cuenta Contable	Detalle	Año 2025	Año 2024
214.01.01.00.00	Recursos recibido de reservas en formación	40 899 031 685	45 848 527 709
214.01.02.00.00.1.00	(Pago Plan De Beneficios Jubilados)	-20 428 880 855	-20 327 861 131
214.01.02.00.00.1.01	(Pago Plan De Beneficios Pensionados)	-2 456 720 353	-2 371 123 364
214.01.02.00.00.1.02	P. Plan de Beneficios Traslados Otros Regimenes	-135 093 903	-353 406 098
Total Mensual		17 878 336 574	22 796 137 116

Este detalle muestra los datos principales de afecta la cuenta "Provisión para pensiones en curso de pago"

Estado de Activos Netos Disponibles para Beneficios

Nota 23 Cuentas de orden deudoras y acreedoras Al 30 de junio de 2025

En esta cuenta se registran los saldos de las cuentas por cobrar por concepto de reconocimiento de tiempo servido en otras dependencias o instituciones públicas, de aquellos servidores en condición de propietarios que renunciaron al Poder Judicial; lo anterior, según criterio emanado por la Auditoría Judicial.

	Año 2025	Año 2024
Concepto	II Trim	II Trim
Cuentas de Orden	518 186 056	502 797 435

Se indica que estas cuentas no forman parte de la ecuación contable, su finalidad es cumplir con el principio de representación razonable, explicado en el apartado de Principios de Información Contable, del documento de Políticas contables vigente.

Nota 24
Rendimientos Acumulados
Al 30 de junio de 2025

En esta cuenta se registra el traslado de los rendimientos del período anterior

		Año 2025		Año 2024	
Cuenta Contable	Descripción	II Trim		II Trim	
313.00.00.00.00	Rendimientos devengados	-	13 983 822 392	-	19 810 582 947
313.02.00.00.00	(Traslado de recursos a la provisión para pensiones)	-	13 983 822 392		19 810 582 947
Total de Rendimientos Acumulados		-27 967 644 785		-	

Nota 25
Resultado del periodo
Al 30 de junio de 2025

En esta cuenta se registran el resultado del periodo (acumulado).

Cuenta Contable	Descripción	Año 2025	Año 2024
		Periodo actual	Periodo comparativo
		II Trim	II Trim
500.00.00.00.00	Ingresos	27 549 030 899	33 045 469 994
	Total de Ingresos	27 549 030 899	33 045 469 994
400.00.00.00.00	Gastos	8 508 688 119	10 405 236 434
	Total de Gastos	8 508 688 119	10 405 236 434
Total Utilidad mensual		19 040 342 780	22 640 233 561

Detalle trimestral de la utilidad del periodo

Mes	Año 2025	Año 2024
Abril	4 830 774 531	4 497 114 689
Mayo	7 254 314 234	12 551 979 134
Junio	6 955 254 014	5 591 139 737
Total utilidad Trimestral	19 040 342 780	22 640 233 561

Este monto se traslada con el cierre de periodo a la cuenta de rendimientos acumulados y posteriormente el mes siguientes se traslada a

Acotaciones relacionadas:

El "Resultado del periodo", se fundamenta en las siguientes premisas:

1. Al realizar la valorización y/o actualización de los registros contables cuya moneda de origen es diferente a colón, tanto a nivel de los instrumentos de inversión así como las cuentas corrientes, considerando que se utiliza el tipo de cambio de compra del sector público no bancario produce un efecto etéreo en las cuentas de contables del balance, el cual se materializa en términos reales en las cuentas que representan "efectivo", hasta tanto no se ejecute un vencimiento o una operación bursátil de los instrumentos financieros o los valores en cuenta corriente que impliquen operaciones en las cuales intervenga el efecto del tipo de cambio.

2. Comparando el tipo de cambio para las operaciones con el sector público bancario respecto al mes anterior, se puede entender que: "Si la moneda local o de curso legal (colones en Costa Rica) se revalúa o se aprecia, se produce un aumento de su poder de compra, pues al costar menos una unidad de moneda extranjera (divisa), se pueden comprar más bienes y servicios, es decir, se fortalece frente al valor de la divisa), como se muestra a continuación:

II Trim	II Trim	Diferencia intertrimestral	Interpretación con respecto a la divisa
506	528	22	Apreciación

En términos sucintos se pueden considerar las siguientes aristas relacionadas con la moneda local o de curso legal con respecto a un dólar:

1. Cuando la interpretación con respecto a la divisa indica:

1.1. Depreciación: significa que el colón perdió valor respecto al dólar, lo que se significa que se requieren **más** "colones" para comprar un "dólar".

1.2. Apreciación: significa que el colón ganó valor respecto al dólar, lo que significa que se requieren **menos** "colones" para comprar un "dólar".

2. Es importante acotar que estos resultados son contables y que no siempre se materializan a nivel de cuentas de "Disponibilidades", no obstante sí permite realizar estimaciones relacionadas, para lo cual dentro del informe se grafica el comportamiento del tipo de cambio.

Flujo de Efectivo

Nota 26
Flujos de efectivo por actividades de operación
Al 30 de junio de 2025

Ganancia realizada en instrumentos financieros (VCRI) y Ganancias o pérdidas por diferencias de cambio y unidades de desarrollo

		Año 2025	Año 2024
Cuenta Contable	Descripción	Periodo actual	Periodo comparativo
		II Trim	II Trim
510.04.01.00.00	Ganancia Realizada En Instrumentos Financieros Al Valor Razonable Con Cambios En Otro Resultado Integral		392 633 527
410.04.01.00.00	Pérdida Realizada En Instrumentos Financieros Al Valor Razonable Con Cambios En Otro Resultado Integral		
Total		-	392 633 527
510.04.10.00.00	Ganancias Por Diferencial Cambiario Y Unidades De Desarrollo (Ud)	6 040 442 422	14 263 978 206
410.04.10.00.00	Pérdidas Por Diferencial Cambiario Y Unidades De Desarrollo (Ud)	5 558 182 714	7 049 109 396
Total		-482 259 708	-7 214 868 809

Corresponde a la variación de la cuentas de ingresos y gastos de las ganancias o pérdidas por diferencial cambiario y unidades de desarrollo.

Nota 27
Flujos de efectivo por actividades de operación
Al 30 de junio de 2025

Comprende los movimientos de la estimación de deterioro en activos sobre los instrumentos financieros, de cuentas, productos, dividendos y aportes por cobrar.

Cuenta Contable	Descripción	Moneda	Año 2025	Año 2024
			Periodo actual	Periodo comparativo
			II Trim	II Trim
411.01.01.00.00.1.00.01	Al valor razonable con cambios en otro resultado integral	Colones		1 737 883
411.01.01.00.00.2.00.01	Al valor razonable con cambios en otro resultado integral	Dólares	296 838	
411.01.01.00.00.4.00.01	Al valor razonable con cambios en otro resultado integral	UDES		1 535 756
Total			296 838	3 273 639
411.01.02.00.00.1.00.01	Al costo amortizado ¢	Colones	947 757	
411.01.02.00.00.2.00.01	Al costo amortizado \$	Dólares		
411.01.02.00.00.4.00.01	Al costo amortizado (UD)	UDES	1 022 817	
Total			1 970 573	-
Total General			2 267 412	3 273 639

Nota 28
Flujos de efectivo por actividades de operación
Al 30 de junio de 2025

Comprende los movimientos efectivos (variaciones) correspondientes a las Inversiones al Valor Razonable con Cambios en Otro Resultado Integral (VCRI)

Cuenta Contable	Descripción	Año 2025	Año 2024
		Periodo actual	Periodo comparativo
		II Trim	II Trim
120.01.00.00.00	Instrumentos financieros	14 668 895 025	-2 994 622 791
120.05.02.01.00	Instrumentos financieros-Restringidos	-	
314.00.00.00.00	Ajuste por deterioro de instrumentos financieros	- 156 375 448	784 654 710
411.01.01.00.00	Gasto por estimación de deterioro	- 296 838	1 737 883
510.04.10.00.00	Ingreso por diferencial cambiario neto del mes	6 040 442 422	-14 263 978 206
410.04.10.00.00	Gasto por diferencial cambiario neto del mes	- 5 558 182 714	7 049 109 396
510.04.01.00.00	Ganancia por instrumentos no financieros		392 633 527
410.04.01.00.00	Pérdida instrumentos no financieros		
Total		14 994 482 447	9 030 465 481

La Superintendencia de Pensiones (SUPEN) mediante oficio del 20 de agosto de 2024, con el SP-881-2024, relacionado con el comunicado emitido el 13 de agosto de 2024 del Consejo Nacional de Supervisión del Sistema Financiero (CONASSIF), atinente a la intervención de la Financiera Desyfin S.A. donde el Fondo de Jubilaciones y Pensiones del Poder Judicial, mantiene inversiones en títulos valores dentro de la cartera activa. El SP solicita cumplir con "d) Suministrar el registro de la reclasificación de estas inversiones como instrumentos financieros restringidos de conformidad con el catálogo contable vigente."

Así las cosas, a partir de este mes dentro de esta nota se muestra de forma separa el rubro denominado "Restringidos"; lo anterior, se va a observar en las notas 28 y 30 relacionadas con el Estado de Flujo de Efectivo.

Nota 29
Flujos de efectivo por actividades de operación
Al 30 de junio de 2025

Comprende los movimientos efectivos (variaciones) correspondientes a las Inversiones al valor razonable con cambios en resultados

Cuenta Contable	Descripción	Año 2025		Año 2024	
		Periodo actual		Periodo comparativo	
		II Trim		II Trim	
120.02.00.00.00	Instrumentos financieros - Al valor Razonable con cambios en resultados	-	24 983 263 396	-	19 795 430 330
Total			-24 983 263 396		-19 795 430 330

Nota 30
Flujos de efectivo por actividades de operación
Al 30 de junio de 2025

Comprende los movimientos efectivos (variaciones) correspondientes a las Inversiones al Instrumentos financieros - Al costo amortizado

Cuenta Contable	Descripción	Año 2025	Año 2024
		Periodo actual	Periodo comparativo
		II Trim	II Trim
120.03.00.00.00	Instrumentos financieros	27 976 548 335	- 19 297 896 080
120.05.02.03.00	Instrumentos financieros -Restringidos	- 153 569	
411.01.02.00.00	Gasto por estimación del deterioro	1 970 573	- 1 535 756
Total		-27 978 365 340	-19 299 431 836

La Superintendencia de Pensiones (SUPEN) mediante oficio del 20 de agosto de 2024, con el SP-881-2024, relacionado con el comunicado emitido el 13 de agosto de 2024 del Consejo Nacional de Supervisión del Sistema Financiero (CONASSIF), atinente a la intervención de la Financiera Desyfin S.A. donde el Fondo de Jubilaciones y Pensiones del Poder Judicial, mantiene inversiones en títulos valores dentro de la cartera activa. El SP solicita cumplir con "d) Suministrar el registro de la reclasificación de estas inversiones como instrumentos financieros restringidos de conformidad con el catálogo contable vigente."

Así las cosas, a partir de este mes dentro de esta nota se muestra de forma separa el rubro denominado "Restringidos"; lo anterior, se va a observar en las notas 28 y 30 relacionadas con el Estado de Flujo de Efectivo.

Nota 31
Flujos de efectivo por actividades de operación y de inversión
Al 30 de junio de 2025

La cuenta se conforma por el registro de:

- ↻ La parte proporcional de los intereses, rendimientos y dividendos por las inversiones, que fueron adquiridas por el Fondo.
- ↻ Además comprende los registros de aquellas inversiones que a su fecha de vencimiento deben ser reclasificados según lo requerido por el ente Rector a las cuentas de vencidos y restringidos.

		Año 2025	Año 2024
		Periodo actual	Periodo comparativo
		II Trim	II Trim
Actividades de Operación			
Cuenta Contable	Aumentos	20 146 680 504	18 041 597 440
120.07.00.00.00	Aumentos de productos y dividendos por cobrar	-20 146 680 504	-18 041 597 440
Actividades de Inversión			
Cuenta Contable	Disminuciones	16 018 812 323	15 663 710 691
120.07.00.00.00	Disminuciones de productos y dividendos por cobrar	16 018 812 323	15 663 710 691

Flujo de Efectivo

Nota 32 Flujos de efectivo por actividades de operación Al 30 de junio de 2025

Partidas que debe recuperar el Fondo y se conforma por los siguientes conceptos:

	Año 2025	Año 2024
	Periodo actual	Periodo comparativo
	II Trim	II Trim
Cuentas por Cobrar (Movimiento neto)		
130.00.00.00.00	449 095 937	- 539 593 250
Saldo	-449 095 937	-539 593 250

Nota 33
Flujos de efectivo por actividades de operación
Al 30 de junio de 2025

Corresponden a los aporte de los trabajadores, del patrono, del estado y jubilados-pensionados que se detallan a continuación:

		Año 2025	Año 2024
Aportes por cobrar (Movimiento neto)		Periodo actual	Periodo comparativo
Cuenta Contable	Descripción	II Trim	II Trim
150.01.00.00.00	Aporte por cobrar a los trabajadores	737 409 069	542 879 933
150.02.00.00.00	Aportes por cobrar al Patrono	857 048 653	807 919 366
150.03.00.00.00	Aportes por cobrar al Estado	93 911 131	88 934 358
150.04.00.00.00	Otros aportes por cobrar	- 979 564	- 1 627 026
Total		-1 687 389 289	-1 438 106 630

Nota 34
Flujos de efectivo por actividades de operación
Al 30 de junio de 2025

Partidas correspondientes a las cuentas por pagar por los siguientes conceptos:

		Año 2025	Año 2024
Pasivos (Movimiento neto)		Periodo actual	Periodo comparativo
Cuenta Contable	Descripción	II Trim	II Trim
211.01.00.00.00	Retenciones a Pensionados	12 418 957	305 027
211.05.00.00.00	Obligaciones por liquidar empleados y exempleados	72 438	-
211.07.00.00.00	Obligaciones transitorias por liquidar	305 768 186	737 734 908
Saldo		318 259 581	738 039 936

Nota 35
Flujos de efectivo por actividades de operación
Al 30 de junio de 2025

Recursos acumulados generados de las actividades del Fondo de Jubilaciones y Pensiones provenientes en su mayoría de los aportes recibidos de las cuotas obrero patronales-estatales, así como de los intereses netos ganados en inversiones, con el fin de atender las obligaciones que se deriven de los beneficios establecidos reglamentariamente para los jubilados y pensionados actuales así como de los nuevos jubilados y pensionados.

		Año 2025	Año 2024
		Periodo actual	Periodo comparativo
Cuenta Contable	Descripción	II Trim	II Trim
214.00.00.00.00	Provisión para pensiones en curso de pago	17 878 336 574	22 796 137 116
313.00.00.00.00	Rendimientos acumulados	- 13 983 822 392	- 19 810 582 947
Total		3 894 514 181	2 985 554 169

Nota 36
Flujos de efectivo por actividades de operación
Al 30 de junio de 2025

Lo correspondiente a cuota patronal del 8.75% que el Fondo de Jubilaciones y Pensiones debe pagar mensualmente a la Caja Costarricense de Seguro Social (C.C.S.S.).

		Año 2025	Año 2024
Cuenta Contable	Descripción	Periodo actual II Trim	Periodo comparativo II Trim
213.03.00.00.00	Caja Costarricense del Seguro Social	4 665 050	- 751 730
Saldo		4 665 050	-751 730

Nota 37
Flujos de efectivo por actividades de inversión
Al 30 de junio de 2025

Este rubro corresponde a las Aportaciones Recibidas en Reservas en Formación

Cuenta Contable	Descripción	Año 2025		Año 2024
		Periodo actual	Periodo anterior	Periodo comparativo
		II Trim	II Trim	II Trim
312.01.01.00.00	Aportaciones Recibidas-Trabajadores	10 060 929 943	3 372 746 408	9 758 291 147
312.02.01.00.00	Aportaciones Recibidas-Patrono	11 102 226 079	3 725 809 021	10 780 305 982
312.03.01.00.00	Aportaciones Recibidas-Estado	1 213 318 796	407 285 238	1 176 442 174
312.04.01.00.00	Aportaciones Recibidas-Pensionados	4 556 667 672	468 407 132	4 530 971 818
312.01.02.00.00	(Traslado de recursos a la provisión para pensiones en curso de pago)-Trabajadores	- 10 060 929 943	- 3 372 746 408	- 9 758 291 147
312.02.02.00.00	(Traslado de recursos a la provisión para pensiones en curso de pago)-Patrono	- 11 102 226 079	- 3 725 809 021	- 10 780 305 982
312.03.02.00.00	(Traslado de recursos a la provisión para pensiones en curso de pago)-Estado	- 1 213 318 796	- 407 285 238	- 1 176 442 174
312.04.02.00.00	(Traslado de recursos a la provisión para pensiones en curso de pago)-Pensionados	- 4 556 667 672	- 468 407 132	- 4 530 971 818
Total		-	0	-

Nota 1: El tema de la contribución especial solidaria ya fue resuelto por la Sala Constitucional, tanto así, que el artículo 236 bis de la Ley Orgánica del Poder Judicial ya está vigente con la limitante 50 % como máximo, mediante resolución de la Sala Constitucional del expediente N° 11957-2021, se anula el porcentaje de cotizaciones y la contribución especial solidaria y redistributiva en cuanto excedan el 50% del monto bruto de la pensión que corresponde a la persona jubilada o pensionada. Sin embargo, de conformidad con el artículo 91 de la Ley de la Jurisdicción Constitucional, para evitar graves dislocaciones de la seguridad, la justicia, o la paz social, la Sala gradúa y dimensiona los efectos de esta resolución, de modo que, a partir del mes siguiente de la notificación de la sentencia, las autoridades competentes deberán realizar el ajuste correspondiente conforme a esta sentencia, de manera tal que las cargas tributarias que pesan sobre el monto de las jubilaciones y pensiones no exceda el 50% del monto bruto que recibe el jubilado o pensionado.) La información anterior, fue suministrada por la Asesoría Jurídica de la Dirección de la Junta Administradora del Fondo de Jubilaciones mediante correo electrónico del 6 de marzo del 2024, por lo que se realiza el ajuste contable correspondiente con aval de la jefatura mediante correo del 7 de marzo del 2024.

Nota 2: Dado lo indicado en la nota anterior, a partir de abril del 2024 el saldo de la cuenta por el proceso de Traslados de Recursos, solicitado por la SUPEN, se muestra en cero, contrario al dato del año anterior, donde no se aplicó lo indica en la nota supra.

Nota 38
Estado de Cambios en el Patrimonio Neto
Al 30 de junio de 2025

Corresponde a la Valuación de precios de mercado correspondiente a las inversiones del valor razonable con cambios en el ORI

		Año 2025	Año 2024
		Periodo actual	Periodo comparativo
Cuenta Contable	Descripción	II Trim	II Trim
314.00.00.00.00	Ajuste por valuación de instrumentos financieros al valor razonable con cambios en el ORI	- 156 375 448	- 784 654 710
Total		-156 375 448	-784 654 710

Estado de Cambios en el Patrimonio

Nota 39
Estado de Cambios en el Patrimonio Neto
Al 30 de junio de 2025

Corresponde al traslado o liquidación de recursos

		Año 2025	Año 2024
		Periodo actual	Periodo comparativo
Cuenta Contable	Descripción	II Trim	II Trim
313.02.00.00.00	Traslados de recursos	- 13 983 822 392	- 19 810 582 947
Total		-13 983 822 392	-19 810 582 947

Fondo de Jubilaciones y Pensiones
Información destacada
Por el mes terminado al 30/06/2025
(En colones sin céntimos)

1. Inversiones

- 1.1. Distribución de la cartera de inversiones por modelo de negocio
- 1.2. Distribución de la cartera de inversiones por moneda
- 1.3. Distribución de los valores faciales por plazo
- 1.4. Ingresos financieros por modelo de negocios
- 1.5. Ingresos financieros por moneda
- 1.6. Valoración por tipo de cambio
- 1.7. Comportamiento del tipo cambio
- 1,8. Caso Financiera Desyfin. S.A
- 1,9. Efecto de los aranceles

2. Provisiones para pensiones en curso de pago

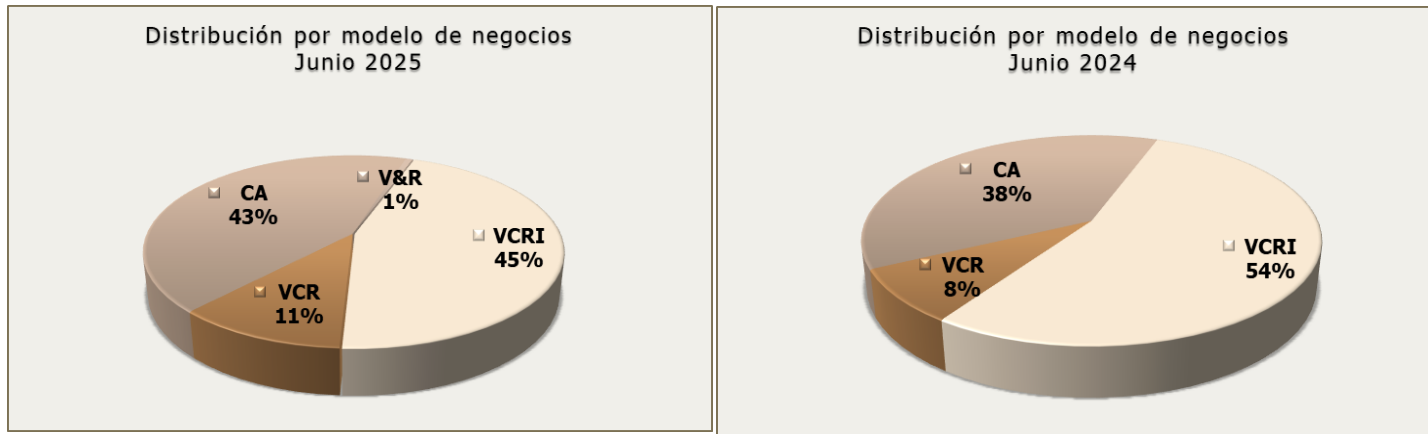
- 2.1. Afectación mensual positiva en las reservas
- 2.2. Afectación mensual negativa en las reservas

3. Acontecimientos macroeconómicos

1

Inversiones

1.1. Distribución de la cartera de inversiones por modelo de negocio



De los gráficos anteriores se puede observar que la distribución de la cartera entre periodos; el cambio se observa en el crecimiento del modelo CA y el decremento en el modelo VCRI. Para ver los valores en términos de moneda puede consultar la nota N° 13 de este informe.

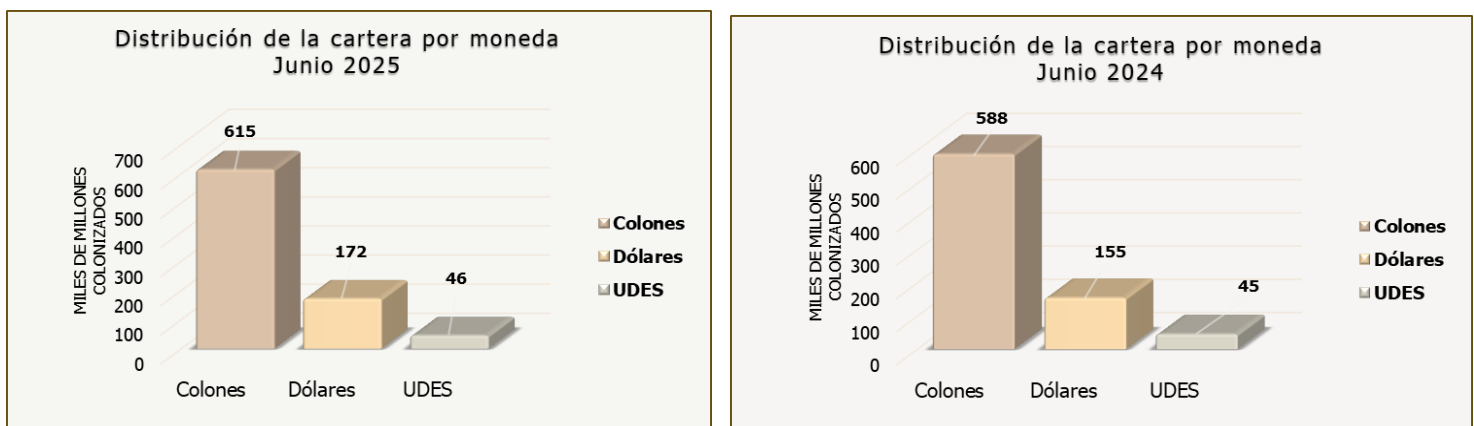
En términos sucintos el modelo de negocio proviene del requerimiento plasmado en la Norma internacional de Información Financiero N° 9 (Instrumentos Financieros), en la cual explica más ampliamente estos términos, pero, para una comprensión del gráfico se explica someramente que lo que significa cada modelo:

1. Valor con cambios en resultados integrales (VCRI): Se obtiene con el fin de tener pagos periódicos y en plazos contractuales, no necesariamente se conservan hasta su vencimiento.
2. Valor con cambios en resultados (VCR): Se clasificaban los instrumentos que se utilizan para comercializar para aprovechar el costo de oportunidad.
3. Costo amortizado (CA): Se adquieren con el fin de mantenerlos hasta el vencimiento del instrumento, por las características del mismo.

La disminución de "10" puntos porcentuales en el modelo VCRI, se ve refleja en los otros dos modelos, esto da un indicio de la gestión de la cartera de inversiones, cuyo encargado es el Proceso de Inversiones, y como se indica en el documento de Políticas Contables ahí se localiza un enlace para consultar las Políticas de Inversión.

El modelo CA creció en un "7" puntos porcentuales, esto provoca que la cartera tenga un componente de riesgo menos elevado. Además, por el principio de revelación suficiente se muestra "Vencidos & Restringidos" (V&R), que solo representa menos de 1% del total de la cartera.

1.2. Distribución de la cartera de inversiones por moneda

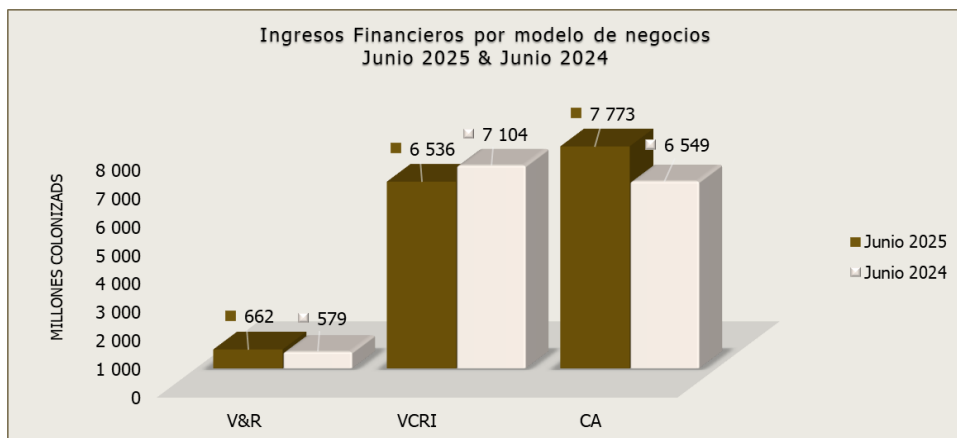


Se observa en términos comparativos entre el 2025 & 2024 el comportamiento del "Total de la cartera", con los valores indicados en la Nota N° 13 de este informe; se observa que:

Monto:	₡44 436 170 380
Porcentaje:	5.64%
Comportamiento:	Incremento

1. Inversiones

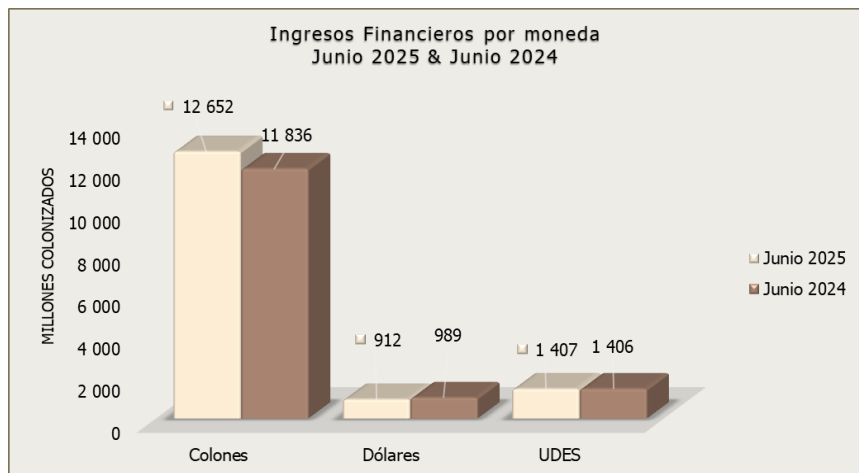
1.4. Ingresos financieros por modelo de negocios



Del gráfico anterior, basado en la Nota N° 14 de este informe se observa una diferencia interanual, donde el modelo del Costo Amortizado es el que presenta un mayor crecimiento, en términos totales se muestra en el cuadro siguiente:

Monto:	Q739 416 707
Porcentaje:	5.20%
Comportamiento:	Incremento

1.5. Ingresos financieros por moneda



De la gráfica anterior, se puede otear que todavía se mantiene la moneda de inversión principal "colones" (85% aproximadamente), considerar que algunos de los instrumentos adquiridos, se ven expresados en el registro de la liquidación del mismo, entre estos los Fondos de inversión.

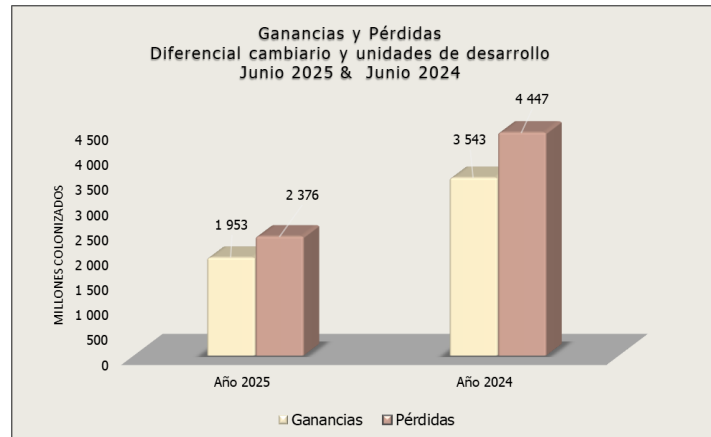
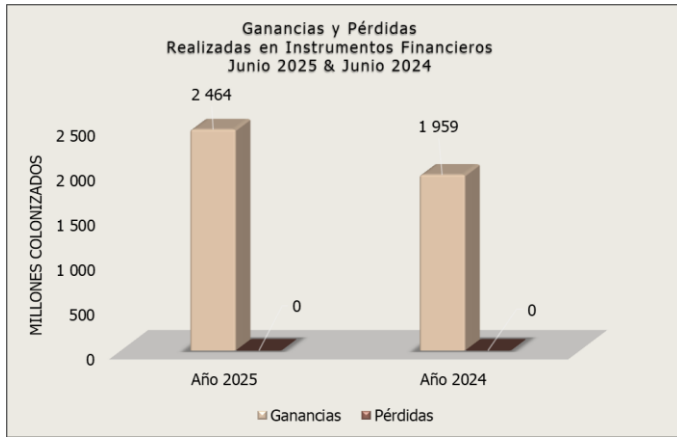
La diferencia interanual se explica por las condiciones del mercado bursátil son oscilatorias, por lo que la Política de inversiones, se aplica tratando de procurar la elongación de los instrumentos que le componen, por medio de la diversificación en plazo y moneda; que hace que el efecto en los resultados sean óptimos dadas las condiciones actuales, considerando que los resultados de los instrumentos de moneda diferente a la local, si han generado efectos en los valores del instrumento por la actualización del valor por efectos del tipo de cambio y por los precios de mercados. Para comprender el entorno se invita a revisar el apartado de "Acontecimientos macroeconómicos" de este apartado del Informe Financiero.

1.

Inversiones

1.6.

Valoración de precios y por tipo de cambio



❖ De las graficas anteriores, se observa la oscilación del tipo de cambio el cual genera pérdidas y ganancias contables relacionadas con la variación, las cuales se muestran en forma neta en el siguiente cuadro:

Concepto	Año 2025	Año 2024
Realizada en instrumentos financieros	2 463 796 748	1 959 303 273
Diferencial Cambiario y unidades de desarrollo	(423 048 476)	(903 443 622)
Neto del periodo	2 040 748 272	1 055 859 651

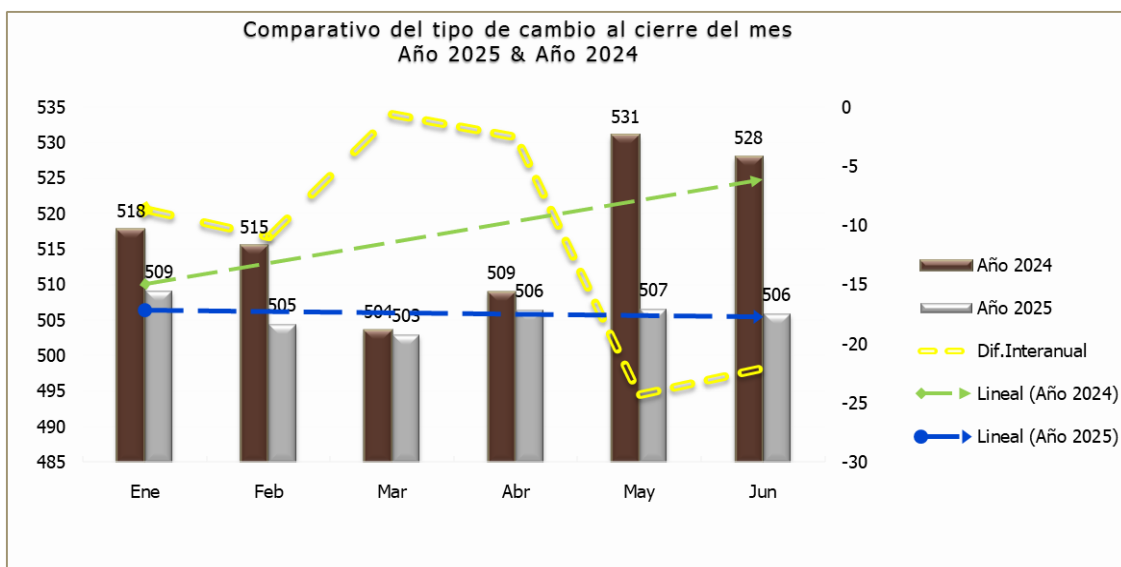
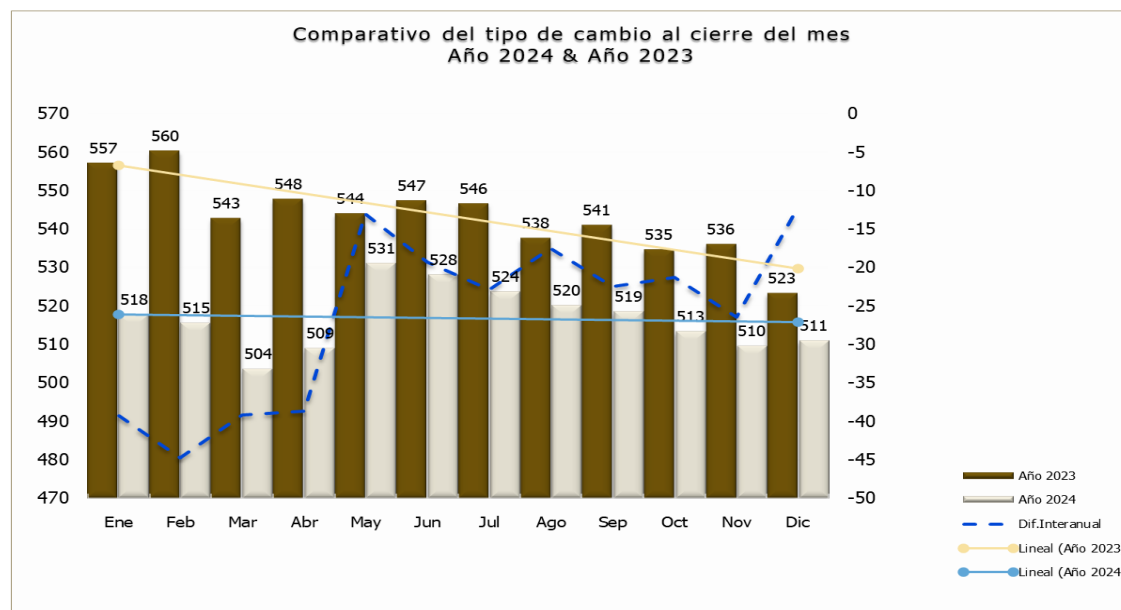
Las discrepancias que se muestran supra, se explican con los datos recabados del comportamiento del mercado bursátil y los factores que lo influyen, para lo cual se puede consultar el apartado de "Acontecimientos Macroeconómicos" de este Estado. Cabe destacar, que las pérdidas contables registradas han disminuido considerablemente si lo vemos comparativamente y las ganancias contables tuvieron un crecimiento positivo comparativamente; razón por la cual en este mes no existen pérdidas realizadas en instrumentos financieros.

1.

Inversiones

1.7.

Comportamiento del Tipo de cambio



Es importante considerar, que el tipo de cambio que se muestra es el del sector público no bancario, con el cual se colonizan las cifras según se acota en el documento de Políticas Contables. El comportamiento del tipo de cambio se explica a continuación:

1. Se observa que para el año 2024 se mantiene "una apreciación de los colones", entendiéndose que para comprar un dólar se requieren menos colones que el año anterior. En el año 2025, para este mes se dio una "depreciación", como lo pueden otear en la Nota N° 25 del informe.
2. La línea punteada demuestra el comportamiento de la brecha entre el año 2024 y el 2023, para una diferencia negativa interanual de ₡27.00. Para este mes la diferencia acumulada es de ₡13.00.
3. El tipo de cambio se ve influenciado por los procesos endógenos y exógenos de la economía local e internacional, de las políticas que dictan los Bancos Centrales para controlar estos procesos, mediante la herramienta llamada "operaciones de estabilización" para evitar fluctuaciones violentas en el tipo de cambio, para conocer más información sobre este tema pueden consultar el apartado "Acontecimientos Macroeconómicos" de este informe.

Información destacada

1.

Inversiones

1.8. Caso Desyfin S.A.

1.8.1. Contexto

A. El Consejo Nacional de Supervisión del Sistema Financiero (Conassif) acordó la resolución de la financiera privada Desyfin S.A, tras determinar la inviabilidad financiera, por que se da evidencia de actuaciones contrarias a las disposiciones regulatorias vigentes y sanas prácticas. Entre estos hechos se cita:

1. Incumplimiento de las normas de suficiencia patrimonial: Caída en la suficiencia patrimonial la cual pasó de un 10,3% reportada en julio del 2024 a -10,7% a agosto del 2024.
2. Reducción del patrimonio por pérdidas de la entidad; debido al déficit en las estimaciones de la cartera crediticia
3. Riesgo en la seguridad y solvencia de la entidad, por débil gestión crediticia, inconsistencia en la información suministrada, limitada labor de la Auditoría Interna y obstaculización de labores de supervisión.

Lo anterior, producto del estudio realizado por la Superintendencia General de Entidades Financieras (Sugef).

B. Según lo indicado por la CONASSIF en oficio N.º CP-5-2024 de fecha 13 de agosto 2024, se indica lo referente a la Financiera Desyfin S.A: El Consejo Nacional de Supervisión del Sistema Financiero (Conassif), en su sesión 1896-2024, celebrada el 9 de octubre de 2024. ordenó con fundamento en el marco jurídico aplicable y en el informe final del proceso de intervención de Financiera Desyfin S.A, resuelve en términos sucintos:

1. Declarar su inviabilidad, por la pérdida del patrimonio y la no aprobación por los accionistas de un plan de regularización de la Entidad que debía abarcar tres pilares: I) capitalización, II) robustecimiento de la liquidez y III) transformación del gobierno corporativo.
2. Dar por finalizado si proceso de intervención.
3. Ordenar el inicio de un proceso de resolución por un plazo de un año.

C. La Superintendencia de Pensiones (SUPEN) mediante oficio del 20 de agosto de 2024, con el SP-881-2024, relacionado con el comunicado emitido el 13 de agosto de 2024 del Consejo Nacional de Supervisión del Sistema Financiero (CONASSIF), atinente a la intervención de la Financiera Desyfin S.A. donde el Fondo de Jubilaciones y Pensiones del Poder Judicial, mantiene inversiones en títulos valores dentro de la cartera activa. El SP solicita cumplir con "d) Suministrar el registro de la reclasificación de estas inversiones como instrumentos financieros restringidos de conformidad con el catálogo contable vigente."

1.8.2. Efectos contables y revelación suficiente

A. Así las cosas, a partir del mes de agosto se muestra de forma separa dentro de las notas a los Estados Financieros un apartado denominado " Vencidos y Restringidos", donde se evidencia de forma numérica la afectación que tiene lo acaecido con las inversiones en instrumentos de la financiera específicamente en notas N° 7,13,14, 15, del Informe.

B. El tratamiento contable que se debe dar a los registros se explica en el documento de Políticas Contables en los puntos: 2.5.8 (Deterioro del valor de los activos), 2.5.9. (Vencidos y Restringidos), 2.5.10 (Determinación de incrementos significativos en el riesgo crediticio) 2.5.11. (Medición de las pérdidas crediticias esperadas), esta información es un extracto de lo que indica la Norma Internacional de Información Financiera N° 9 "Instrumentos Financieros".

C. De forma breve se explica el procedimiento que se realizó para efectos de enlazar los cambios que se dieron en los registros contables:

1. Se reclasifican los instrumentos a "Vencidos y restringidos" como lo indica la Supen, se otea en las notas 13 y 14
2. Aquellos instrumentos que se vencieron se reclasifican de "Vencidos y restringidos" a Cuentas por cobrar ya que no pertenecen a la cartera activa del Fondo de Jubilaciones, se observa en la nota 15
3. Por medio de valoración a precios de mercado utilizando el vector de precios, se puede observar que en la nota 7 se reconoce un registro dentro del grupo de cuentas que establece la Supen, dentro de Ajuste a Patrimonio, la subcuenta Ajuste por Deterioro y por Valuación de Instrumentos Financieros Restringidos; el objetivo de esta cuenta es registrar y revelar contablemente las pérdidas o las ganancias no realizada y los ajustes a los instrumentos "Restringidos". Ahora bien, es importante acotar que los instrumentos que se valoran corresponden al modelo de negocios "Valor razonable con cambios en resultados integrales"; los modelos de negocio son explicados en el punto N° 2.5. Políticas Específicas.

D. El reconocimiento de una pérdida o una ganancia no contable se tendría que materializar hasta que dé el resultado del "proceso resolutorio", mientras tanto, no se recomendado por la NIIF, según lo explicado en los puntos de las Políticas Contables indicados en el apartado 2.2. Conjugado a lo anterior, cumpliendo con el precepto de la "prudencia" no se puede estimar un deterioro porque como se va a explicar en el apartado de seguimiento no se ha definido cuales van a ser las variables para realizar los posibles escenarios.

E. En el Informe Financiero dentro del apartado de "Información destacada" en el grafico "Distribución de la cartera de inversiones por modelo de negocio", se observa de forma separada cumpliendo con la revelación suficiente que el rubro "Vencidos y Restringidos" únicamente representa un 1% de la cartera total de las inversiones.

1.

Inversiones

1.8. Caso Desyfin S.A.

1.8.3. Seguimiento

A. Actualmente el caso Desyfin está en proceso de resolución el cual consiste en términos sucintos en:

1. La conformación de un primer bloque de activos de calidad denominado "banco bueno", que se transferiría a una entidad financiera solvente. A cambio, esta entidad solvente asumirá pasivos de la Financiera hasta el valor de los activos trasladados, monto que se determinará una vez que se lleve a cabo la negociación con la entidad interesada.

2. Un segundo bloque conocido como "banco malo", que corresponde a los activos que no adquiera la entidad financiera solvente y que se traspasarían a un fideicomiso, para su venta en beneficio de los acreedores.

3. En caso de que la resolución propuesta no surta efecto o quede un remanente de activos, se procedería a subastarlos y venderlos de forma directa.

4. En última instancia, los activos cuya venta no haya sido posible de concretar en el proceso de resolución, se enviarían al proceso concursal ante la instancia judicial correspondiente.

B. Durante el proceso de intervención se acercó una entidad solvente interesada en el "banco bueno", además de otras entidades con el interés de participar en un potencial proceso de resolución. Dichas acciones están amparadas al acuerdo de intervención de la Financiera, emitido por el CONASSIF en la sesión 1883-2024, en el punto 10, inciso g.

C. La Administración de la Resolución se encauzará en buscar la mayor recuperación posible de los recursos. Este proceso podrá extenderse hasta por un año, que es el término máximo de resolución según la Ley de Creación del Fondo de Garantía de Depósito y de Mecanismos de Resolución de Intermediarios Financieros (Ley 9816).

D. Respecto a los depósitos de hasta ₡6 millones, éstos se encuentran totalmente garantizados independientemente del mecanismo de resolución o liquidación aplicado a la Financiera.

E. En cuanto a la Dirección de la Junta Administradora del Fondo de Jubilaciones y Pensiones del Poder Judicial (JUNAFO), se realizaron las siguientes acciones:

1. Proceso de Inversiones se realizó un documento para el Comité de Inversiones el cual se presentó ante los señores miembros la Junta Administradora del Fondo de Jubilaciones el 19-8-2024.

2. El Subproceso Administrativo Financiero realizó las reclasificaciones contables correspondientes mediante la documentación desde la normativa contable y con los insumos de los Sistemas existentes; adicionado a esto se actualizaron los Informes Financieros y sus notas; así como el documento de Políticas Contables. Se mantiene el proceso de registro siguiendo lineamientos establecidos.

3. La JUNAFO, mediante oficio N° 0471-DJA-2024 del 7 de noviembre, realiza una consulta a Licda. MKS, Resolutora Financiera, en el cual se plantean una serie de consultas atinentes al tema, este oficio es reiterado en el mes de enero del 2025.

4. Mediante nota N° RES-FD-0267-2025, del 31 de enero de 2025, se recibe de la "Administradora Titular de la Resolución Financiera Desyfin. S.A. en el cual indican lo siguiente:

"En cuanto al estatus del trámite con las entidades financieras solventes interesadas en adquirir el "banco bueno", debemos informarles que, de acuerdo con lo estipulado en el artículo 132 de la Ley 7558, Ley Orgánica del Banco Central de Costa Rica, y los acuerdos de confidencialidad firmados con las entidades proponentes involucradas en el proceso de resolución, la información relacionada con el avance de dicho trámite se encuentra sujeta a estrictas restricciones de confidencialidad. Por tal motivo, no es posible proporcionar detalles específicos o actualizaciones directas en este momento."

5. El 13 de junio de 2025, mediante comunicado CP-16-2025:



13 de junio, 2025
CP-16-2025

Ahorrantes de Desyfin recibirán ₡63 839 millones de colones

- 74% de los ahorrantes recibirán el 100% de sus recursos.
- Sobre ahorros no garantizados se pagará el 48,97%, conforme a su vencimiento.
- La Administración trabaja en acciones adicionales para otorgar un pago adicional.

El Consejo Nacional de Supervisión del Sistema Financiero (Conassif), en la sesión 1945-2025 de hoy, ante la recomendación de la Administración de la Resolución de la Financiera Desyfin, aprobó un mecanismo de resolución que permitirá recuperar el 100% de sus recursos a 2 989 personas con depósitos garantizados hasta por ₡6 millones (74% de los ahorrantes de la Financiera). Para el caso de los 1 031 depositantes con ahorros superiores a los ₡6 millones (26% restante), se les devolverá el 48,97% de sus depósitos sobre el exceso, conforme a la fecha de vencimiento.

6. El 1 de julio 2025, por parte de la Resolutora se recibe el comunicado CP-RD-02, en la cual indica lo mismo del comunicado indicado supra, pero además indica que la devolución de los depósitos garantizados se realizará únicamente en colones, de conformidad con lo dispuesto en la Ley 9816, mientras que el monto que corresponda sobre el exceso de los ₡ 6 millones se pagará en la moneda en la que el ahorrante tenga los recursos sea colones, dólares o ambas. El trámite para iniciar el proceso de devolución inicia el 1 de julio con la inscripción de la cuenta IBAN.

1.

Inversiones

1.9.

Efecto de la fijación de aranceles

Los efectos de los aranceles de Trump

- Impacto en Latinoamérica: Los aranceles han afectado a países como Brasil y México, con pérdidas significativas en sectores específicos, sumando hasta 1.000 millones de dólares.
- Efectos en México: La economía mexicana ha mostrado debilidad, con un crecimiento del PIB de solo 1,2% en 2024, y se prevén caídas en la inversión y el consumo debido a los aranceles.
- Arancel del 25%: Este arancel ha tenido un impacto directo en las empresas familiares en México, afectando su operación y rentabilidad.
- Consecuencias económicas globales: Se estima que los anuncios de Trump podrían resultar en 600.000 millones de dólares en nuevos aranceles estadounidenses al año, lo que podría tener repercusiones a nivel mundial

En un brusco cambio respecto a décadas de política comercial, Trump instauró un arancel básico del 10 por ciento sobre todos los bienes importados a Estados Unidos. Además, la próxima semana se cobrará a otras naciones un arancel denominado recíproco a un tipo aún más elevado. Para la Unión Europea y China, los dos mayores socios comerciales de Estados Unidos, la Casa Blanca impuso aranceles del 20 y el 34 por ciento. El gravamen adicional a China se añadirá a un arancel del 20 por ciento impuesto anteriormente por Trump.

Los aranceles impuestos por Donald Trump a países de América Latina generan pérdidas millonarias, afectan productos clave y alteran el comercio regional. Los aranceles anunciados por Donald Trump, presidente de Estados Unidos, el pasado 2 de abril de 2025, en Washington, imponen tarifas desde el 10% hasta el 38% a las importaciones de América Latina, buscando proteger la economía estadounidense y responder a supuestas asimetrías comerciales.

La Organización Mundial del Comercio (OMC) estima que estos aranceles podrían contraer el comercio mundial en un 1%. Impactando además cadenas de suministro integradas. En EE.UU., los consumidores enfrentan alzas inmediatas en productos frescos, con un costo adicional por hogar de 830 dólares anuales, según Tax Foundation.

Los mercados bursátiles se desplomaron al conocerse la noticia, ya que los inversores se sorprendieron por la magnitud y el alcance de los aranceles. Trump ha culpado a la venta de productos baratos procedentes de estos países del vaciamiento del sector manufacturero estadounidense. Pero también han contribuido a mantener a raya la inflación, reduciendo los precios para los consumidores estadounidenses.

La suspensión de la ayuda militar estadounidense a Ucrania, la confirmación de los aranceles del 25% a México y Canadá y la subida al 20% de los que impone a China desató una oleada de caídas en las diferentes bolsas e índices mundiales.

A la espera de posibles represalias, los aranceles que va a imponer Trump suponen un hito histórico en décadas sobre barreras comerciales. Y está por ver la afectación que tendrán sobre la actual configuración de las cadenas de suministros. Lo que los analistas parecen tener claro es que los precios de los bienes de equipo y de las materias primas irán al alza. También el de los alimentos que cruzan la frontera desde cualquier parte del mundo.

Bolsa de valores

La jornada bursátil asiática se inició con fuertes caídas, siendo la bolsa de Tokio la más afectada, con un desplome del 7,8%. Seúl y Sidney también experimentaron pérdidas significativas, y Hong Kong registró su peor desempeño desde la crisis financiera asiática de 1997.

El pánico se extendió a los mercados europeos, con caídas notables en las principales bolsas. El DAX alemán y el CAC 40 francés registraron retrocesos superiores al 5%, mientras que el FTSE 100 de Londres cerró con una pérdida del 5%.

Wall Street abrió con pérdidas significativas, pero experimentó fluctuaciones a lo largo del día. Un rumor sobre una posible pausa en los aranceles impulsó brevemente las acciones al alza, pero la posterior desmentida provocó nuevas caídas. El índice de volatilidad Cboe, considerado el principal indicador de la ansiedad de los inversores en Wall Street, alcanzó un nuevo máximo de ocho meses. El "índice del miedo" de Wall Street, también registró un aumento significativo.

Minusvalías en inversiones producto de los aranceles de Trump sacuden los fondos del Régimen Obligatorio de Pensión (ROP):

En el periódico La Nación, se indica: "La volatilidad que sacude actualmente a los mercados bursátiles internacionales, provocada por los aranceles del presidente de los Estados Unidos, Donald Trump, encendió las alarmas entre quienes están próximos a pensionarse en Costa Rica.

El Régimen Obligatorio de Pensión (ROP) ya percibe las consecuencias de este fenómeno, pues en días recientes las minusvalías en las inversiones se abren espacio con fuerza". "Los que pueden salir un poco más maltratados son los que están cercanos a pensionarse o los que ya están pensionados".

1.

Inversiones

1.9.

Efecto de la fijación de aranceles

En términos concisos lo que se recomienda por parte de expertos de operadoras y que se puede extrapolar a este régimen es postergar el trámite para que se establezca el mercado, no hacer retiros que materialicen pérdidas contables.

El aumento de las tensiones comerciales a nivel global, tras el anuncio de alza de aranceles por parte de Estados Unidos a comienzos de abril pasado, elevó la sensación de incertidumbre por parte de las empresas, pero aún no se ven efectos tangibles. No obstante, el mercado se mantiene acotado, por lo que la recomendación de expertos es valorar las inversiones en función de esa incertidumbre.

Es importante acotar que la Reserva Federal (Fed) estadounidense se mantuvo firme en su decisión de no apresurarse a la hora de bajar los tipos de interés no sin alertar de que se han incrementado los riesgos de una mayor inflación y desempleo. El Comité Federal de Mercado Abierto (FOMC) del regulador estadounidense destacó que «los indicadores recientes sugieren que la actividad económica ha seguido expandiéndose a un ritmo sólido», pese a las «oscilaciones en las exportaciones netas» debido a la guerra arancelaria. En ese sentido, el presidente de la Fed, Jerome Powell, advirtió en rueda de prensa que si los aumentos de los aranceles se mantienen es «probable» que provoquen un aumento de la inflación, una desaceleración del crecimiento económico y un incremento del desempleo.

Hasta junio de 2025, las políticas monetarias de Estados Unidos se han visto influenciadas significativamente por el aumento de los aranceles impuestos por la administración del expresidente Donald Trump. Estas políticas han generado incertidumbre económica, afectando las decisiones de la Reserva Federal (Fed) en cuanto a tasas de interés y expectativas de inflación.

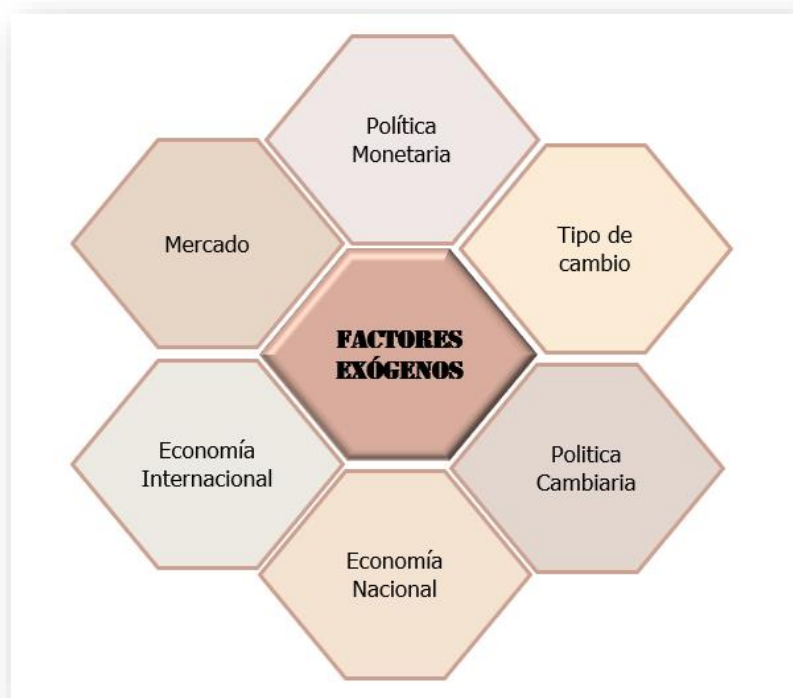
El presidente de la Fed, Jerome Powell, expresó que los aranceles podrían aumentar la inflación y ralentizar el crecimiento económico, lo que dificultaría la reducción de tasas. Además, la Oficina de Presupuesto del Congreso proyectó que una tarifa promedio del 10% podría elevar la inflación en un 0.3% anual durante los próximos dos años.

A pesar de las presiones inflacionarias, la Fed anticipa una posible reducción de tasas de 0.5 puntos porcentuales para finales de 2025, siempre que la inflación se modere y el crecimiento económico se desacelere. Sin embargo, la incertidumbre sobre los efectos de los aranceles podría retrasar estas decisiones hasta 2026.

El objetivo de este apartado del informe es brindarle al lector del mismo, un rastro de algunos acontecimientos macroeconómicos que afectan los resultados que se presentan en los Estados Financieros, para que puedan inferir sus propias conclusiones.

Los factores exógenos observados desde la perspectiva del Fondo de Jubilaciones, entendidos como aquellos elementos macroeconómicos que intervienen de manera general, en los sectores de la economía sin importar la naturaleza o el giro de las operaciones; influyen en los resultados expresados en los Informes Financieros.

Es ineludible la tarea de examinar las acciones de los agentes económicos; la exposición al riesgo tolerable, la oferta y demanda del mercado bursátil, en línea con las leyes y directrices de los Entes Rectores; para crear la conjunción de datos necesarios para cumplir el objetivo de optimizar la cartera de inversiones, en el cual se diversifique el riesgo y se obtenga un adecuado rendimiento.



Política Monetaria

La Política monetaria (PM) comprende el conjunto de acciones que toma un banco central para influir sobre la cantidad de dinero disponible en la economía, así como sus tasas de interés, lo anterior, con el objetivo de impulsar la estabilidad de los precios, para lo cual el Banco Central de Costa Rica, busca alcanzar que la tasa de inflación sea baja y estable, considerando un rango de tolerancia.

Para consultar el Informe de Política Monetaria vigente puede ingresar a la siguiente dirección Web: Informes de Política Monetaria (bccr.fi.cr)¹

1. <https://www.bccr.fi.cr/publicaciones/pol%C3%ADtica-monetaria-e-inflaci%C3%B3n/informes-de-pol%C3%ADtica-monetaria>

Tipo de cambio

Está bajo la premisa de un régimen cambiario de flotación, que es un sistema, donde el tipo de cambio se determina mediante el libre mercado, sin intervención de las autoridades. Funciona mediante la interacción entre la oferta y la demanda, y el tipo de cambio “flota” en el mercado sin presiones, respondiendo libremente a los indicadores económicos y las condiciones de la bolsa de valores.

Para conocer lo relacionado con este apartado se puede consultar como una fuente de información oficial el Informe Mensual de Coyuntura Económica (IMCE)² del Banco Central de Costa Rica.

2. <https://www.bccr.fi.cr/publicaciones/pol%C3%ADtica-monetaria-e-inflaci%C3%B3n/informe-mensual-de-coyuntura-econ%C3%B3mica>

Política cambiaria

La política cambiaria, trata de influir sobre el valor de la moneda de curso legal, esta es la serie de decisiones que se llevan a cabo para controlar el valor de la moneda, siempre en relación con el resto de las divisas extranjeras (moneda de referencia), para dotar de estabilidad a la moneda de curso legal, por lo que entre las acciones realiza la devaluación monetaria, impresión de moneda.

El establecimiento de la política se enfrenta a retos como, un mercado es poco profundo e incipiente al grado que el Monex opera 1 hora al día, existe un único participante, aunado al hecho que el BCCR interviene mediante la venta y compra de divisas, sin parámetros tácitamente establecidos considerando su asimetría al momento de valorar sus efectos.

La Política monetaria y la cambiaria funcionan como una mancuerna, ya que el manejo de las tasas de interés tiene efecto en la inflación, en el tipo de cambio, flujos de capitales, riesgos empresariales, sector financiero, producción y el empleo.

Mercado

El mercado bursátil está formado por el conjunto de agentes económicos que negocian activos financieros cotizados, en el mercado se realiza la operación bursátil se refiere a la compra o venta de valores o instrumentos con el objetivo de obtener ganancias mediante las transacciones considerando que pueden existir diversos participantes con perfiles de riesgo distintos y que tienen objetivos relacionados.

La nueva corriente económica, más volátil, ofrece oportunidades de inversión abundantes y granulares dentro de las clases de activos y aprovechar las mega fuerzas. No obstante, las persistentes restricciones de producción obligan a los bancos centrales a mantener vigilancia sobre las tasas de interés; la mayor volatilidad ha implicado un comportamiento más divergente de los valores en relación con el mercado en general, la clave está en identificar los catalizadores que pueden potenciar estas fuerzas y cómo interactúan entre sí. Los instrumentos de renta variable han repuntado este año, liderados por tecnología. Estas ganancias ocultan una marcada divergencia en el rendimiento.

Por otra parte, las mega fuerzas se ven como disrupción digital, como la inteligencia artificial (IA), la reconexión de la globalización impulsada por la fragmentación geopolítica, la transición a una economía con bajas emisiones de carbono, el envejecimiento de las poblaciones y un sistema financiero en rápida evolución.

Economía Nacional

El “Comentario sobre la economía nacional 2025 (BCCR)³”, en términos sucintos, expone los acontecimientos más relevantes de la economía a nivel país.

3. <https://www.bccr.fi.cr/publicaciones/pol%C3%ADtica-monetaria-e-inflaci%C3%B3n/comentarios-de-la-econom%C3%ADa-nacional>

Economía internacional

Se entiende como un sistema económico donde se da una forma de organizar la economía que una sociedad lleva a cabo para gestionar y administrar los recursos de los que dispone, entonces para efectos de comprender la economía internacional, se interpreta que es un sistema económico a nivel mundial como globalizado y libre de barreras o fronteras estatales. Para lo cual, no existe una única fuente de información oficial, se debe discriminar entre las noticias y los elementos que forman la política monetaria, cambiaria y el resto de los factores exógenos.

Epílogo

Finalmente, como idea de marras, el análisis constante y revisión de la situación económica relacionada con el mercado y sus operaciones, podría ser significativo para entender las acciones de los agentes económicos y medir el apetito de riesgo, además de las leyes y directrices de los Entes Rectores, los que marcan el pulso para optimizar una cartera de inversiones, donde se diversifique el riesgo, considerando que la situación económica se ve influenciada por factores endógenos y exógenos. Se indican de forma puntal algunos aspectos puntuales relacionados con los factores mencionados infra, producto de la revisión de la fuentes citadas:

El informe de abril de 2025 del Banco Central de Costa Rica de Política Monetaria, proyecta un crecimiento económico del 3.6% para 2025, influenciado por la incertidumbre global y políticas, se destacan varios puntos clave sobre la situación económica del país y las proyecciones futuras:

1. **Proyecciones de Crecimiento:** Se espera que la economía crezca un 3.6% en 2025 y 3.8% en 2026. Esta proyección es inferior a la estimación anterior del 4.3% debido a la incertidumbre global y las políticas comerciales proteccionistas.
2. **Inflación:** La inflación promedio en el primer trimestre de 2025 fue del 1.2%, que se mantiene por debajo del rango de tolerancia y de la meta de inflación del BCCR. Se prevé que la inflación general regrese al rango de tolerancia alrededor de la meta en el primer trimestre de 2026.
3. **Déficit de Cuenta Corriente:** Se estima que el déficit de la cuenta corriente se ubicará en un 1.8% del PIB, lo que representa un aumento de 0.4 puntos porcentuales en comparación con 2024.
4. **Factores Externos:** El informe menciona que la incertidumbre global, especialmente relacionada con las políticas comerciales de Estados Unidos, ha impactado las proyecciones de crecimiento y ha llevado a una revisión a la baja de las expectativas económicas.
5. **Acciones de Política Monetaria:** El BCCR continúa enfocándose en mantener una inflación baja y estable, con un objetivo de inflación del 3% y un margen de tolerancia de ± 1 punto porcentual.
6. **Contexto internacional y riesgos:** El entorno económico internacional se caracteriza por una elevada incertidumbre, especialmente debido a políticas comerciales proteccionistas. Los riesgos para las perspectivas de inflación están sesgados a la baja, derivados de un crecimiento del PIB inferior al previsto en los principales socios comerciales y de los precios de las materias primas.

El comentario sobre la economía nacional N° 6 del Banco Central de Costa Rica (BCCR) de junio de 2025 ofrece una visión detallada del entorno económico del país, destacando tanto factores internos como externos que influyen en su desempeño, destacando los siguientes puntos:

1. **Crecimiento económico:** El BCCR ajustó a la baja sus proyecciones de crecimiento económico para 2025 y 2026, situándolas en un 3,6% y 3,8%, respectivamente. Este ajuste responde a un entorno internacional marcado por la creciente incertidumbre y políticas comerciales proteccionistas, especialmente tras el anuncio de Estados Unidos de nuevos aranceles a diversos países.
2. **Inflación y política monetaria:** A pesar de un panorama menos optimista, el BCCR estima que la inflación general volverá al rango de tolerancia alrededor de su objetivo en el primer trimestre de 2026, mientras que la inflación subyacente lo haría a finales de 2025. La política monetaria ha sido prudente, con una reducción de la tasa de política monetaria en 500 puntos básicos desde marzo de 2023, permitiendo al tipo de cambio moverse de forma más flexible en respuesta a las condiciones del mercado.
3. **Factores internos y externos:** Entre los factores que han enfriado el ritmo de crecimiento, el BCCR destaca la moderación del consumo de los hogares, la caída en las exportaciones de servicios y la afectación en sectores clave como la agricultura, impactada por condiciones climáticas adversas, y el turismo, que ha registrado un menor flujo de visitantes en los primeros meses del año.
4. **Perspectivas para el segundo semestre de 2025:** Se anticipa un segundo semestre con presiones externas y menor dinamismo económico. Factores como la inestabilidad geopolítica, el aumento en los precios internacionales del petróleo y posibles ajustes en las tasas de interés globales podrían afectar la economía costarricense. Además, la baja estacional en la actividad turística prevista para este semestre podría reducir el ingreso de dólares en la economía nacional.

En resumen, el BCCR mantiene una postura cautelosa ante un entorno económico global incierto, priorizando la estabilidad de precios y la prudencia en la política monetaria.

Fuente de datos:

- Publicaciones (bccr.fi.cr)
- Informes de perspectivas de la economía mundial | Fondo Monetario internacional (<https://www.imf.org>)

Nota: Esta es una compilación de información disponible en los sitios web oficiales del país y fuentes confiables de información atinente a los mercados de instrumentos y factores que inciden.