



*Estabilidad y compromiso
para un futuro mejor*

*Dirección de la Junta Administradora
del Fondo de Jubilaciones y Pensiones del Poder Judicial*

Estados Financieros Mensuales

Fondo de Jubilaciones y Pensiones del Poder Judicial

Al 31 de enero del 2026

Contenido

1

Estado de Cambios en los Activos Netos Disponibles

Nota 1	Ingresos Financieros por efectivo y equivalentes de efectivo
Nota 2	Ingresos Financieros por inversiones en instrumentos financieros
Nota 3	Ganancias por Diferencial Cambiario y unidades de desarrollo
Nota 4	Ingresos por disminución de Estimaciones
Nota 5	Ingresos Operativos
Nota 6	Reservas en Formación
Nota 7	Ajuste por deterioro y por valuación de instrumentos
Nota 8	Salida de recursos
Nota 9	Pérdidas por Diferencial Cambiario y unidades de desarrollo
Nota 10	Gasto por estimación de Deterioro
Nota 11	Gastos Generales

2

Estado de Activos Netos Disponibles para Beneficios

Nota 12	Cuentas Corrientes y de Ahorro
Nota 13	Inversiones en Instrumentos Financieros
Nota 14	Productos y dividendos por cobrar asociados a inversiones en instrumentos financieros
Nota 15	Cuentas por cobrar
Nota 16	Aportes por cobrar
Nota 17	Intangibles
Nota 18	Retenciones a Pensionados
Nota 19	Obligaciones Por Liquidar Empleados y Exempleados
Nota 20	Obligaciones Transitorias por Liquidar
Nota 21	Cotización Seguro De Enfermedad y Maternidad
Nota 22	Provisiones para pensiones en curso de pago
Nota 23	Cuentas de orden deudoras y acreedoras
Nota 24	Rendimientos acumulados

3

Flujo de Efectivo

Nota 25	Resultados del Periodo
Nota 26	Ganancias o pérdidas por diferencias de cambio y unidades de desarrollo
Nota 27	Deterioro de activos financieros
Nota 28	Instrumentos financieros - Al valor Razonable con cambios en el otro resultado integral
Nota 29	Instrumentos financieros - Al valor Razonable con cambios en resultados
Nota 30	Instrumentos financieros - Al costo amortizado
Nota 31	Productos y dividendos por cobrar
Nota 32	Cuentas por cobrar
Nota 33	Aportes por cobrar
Nota 34	Cuentas por pagar
Nota 35	Provisión para pensiones en curso de pago
Nota 36	Otros pasivos
Nota 37	Aportaciones recibidas - Reservas en formación
Nota 38	Diferencial cambiario relacionado con equivalente de efectivo

4

Estado de Cambios en el patrimonio

Nota 39	Ajuste por valuación de instrumentos financieros al valor razonable con cambios en el ORI
Nota 40	Traslado o liquidación de recursos

5

Información destacada

Fondo de Jubilaciones y Pensiones
Estado de Cambios en los Activos Netos Disponibles
Por el mes terminado al 31/01/2026
(En colones sin céntimos)

	NOTAS	Año 2026		Año 2025	
		Enero		Enero	
		SALDO MENSUAL	SALDO ACUMULADO	SALDO MENSUAL	SALDO ACUMULADO
SALDO INICIAL (1)	1 de Enero	26 798 472 482 (1)	26 798 472 482 (2)	20 899 103 784	20 899 103 784 (2)
INGRESOS		8 847 247 702	8 847 247 702	9 162 698 168	9 162 698 168
INGRESOS FINANCIEROS		8 753 641 721	8 753 641 721	9 138 826 318	9 138 826 318
Ingresos Financieros por efectivo y equivalentes de efectivo		98 882 881	98 882 881	151 741 617	151 741 617
Productos por cobrar por intereses en cuentas corrientes	Nota 1	98 882 881	98 882 881	151 741 617	151 741 617
Ingresos Financieros por inversiones en instrumentos financieros		5 374 461 144	5 374 461 144	5 234 594 165	5 234 594 165
Al valor razonable con cambios en otros resultado	Nota 2	2 516 678 400	2 516 678 400	2 786 687 574	2 786 687 574
Al valor razonable con cambios en resultado	Nota 2	284 456 525	284 456 525	207 209 689	207 209 689
Al costo amortizado	Nota 2	2 573 326 219	2 573 326 219	2 240 696 902	2 240 696 902
Otros ingresos financieros		3 280 297 696	3 280 297 696	3 752 490 535	3 752 490 535
Ganancia realizada en instrumentos financieros		523 979 431	523 979 431	1 406 924 435	1 406 924 435
Ganancia realizada en instrumentos financieros al valor razonable con cambios en otro resultado integral	Nota 3	-	-	-	-
Ganancia por valoración de instrumentos financieros al valor razonable con cambios en resultados	Nota 3	523 979 431	523 979 431	1 406 924 435	1 406 924 435
Ganancia por negociación de instrumentos financieros al valor razonable con cambios en resultados	Nota 3	-	-	-	-
Ganancia en la negociación de instrumentos financieros al costo amortizado	Nota 3	-	-	-	-
Ganancia por diferencial cambiario y unidades de desarrollo		-	-	-	-
Efectivo y equivalentes de efectivo \$	Nota 3	-	-	-	-
Inversiones en instrumentos financieros		2 756 318 265	2 756 318 265	2 345 566 100	2 345 566 100
Al valor razonable con cambios en otro resultado integral	Nota 3	2 644 602 732	2 644 602 732	1 919 508 032	1 919 508 032
Al valor razonable con cambios en resultado	Nota 3	-	-	-	-
Al costo amortizado	Nota 3	111 715 533	111 715 533	426 058 068	426 058 068
Cuentas, Productos y Dividendos por cobrar		-	-	-	-
Cuentas, Productos y Dividendos por cobrar	Nota 3	-	-	-	-
Ingresos por disminución de estimaciones		387 102	387 102	1 514 171	1 514 171
Ingresos Operativos		93 218 879	93 218 879	22 357 679	22 357 679
PLAN DE CONTRIBUCIONES		8 846 261 128	8 846 261 128	8 984 238 974	8 984 238 974
RESERVAS EN FORMACION		-	-	-	-
De los trabajadores		3 183 501 738	3 183 501 738	3 359 172 986	3 359 172 986
Del Patrono		3 515 914 026	3 515 914 026	3 711 887 476	3 711 887 476
Del Estado		602 855 243	602 855 243	404 898 918	404 898 918
De los Pensionados		1 543 990 121	1 543 990 121	1 508 279 594	1 508 279 594
AJUSTES AL PATRIMONIO		-	-	-	-
Ajuste por deterioro y por valuación de instrumentos		510 877 635	510 877 635	-219 109 218	-219 109 218
RESULTADO DEL PERIODO		3 945 455 413	3 945 455 413	5 938 989 501	5 938 989 501
Utilidad del Periodo (4)	Nota 25	3 945 455 413	3 945 455 413	5 938 989 501	5 938 989 501
TOTAL ADICIONES		18 204 386 465	18 204 386 465	17 927 827 924	17 927 827 924
SALIDA DE RECURSOS		16 869 937 413	16 869 937 413	12 548 641 945	12 548 641 945
Por Nuevos Pensionados	Nota 8	16 869 937 413	16 869 937 413	12 548 641 945	12 548 641 945
GASTOS		4 901 792 289	4 901 792 289	3 223 708 666	3 223 708 666
GASTOS FINANCIEROS		4 132 545 214	4 132 545 214	2 556 952 719	2 556 952 719
Otros Gastos Financieros		4 132 545 214	4 132 545 214	2 556 952 719	2 556 952 719
Pérdida realizada en instrumentos financieros		-	-	-	-
Pérdida realizada en instrumentos financieros al valor razonable con cambios en otro resultado integral	Nota 9	-	-	-	-
Pérdida por valoración de instrumentos financieros al valor razonable con cambios en resultados	Nota 9	-	-	-	-
Pérdida por negociación de instrumentos financieros al valor razonable con cambios en resultados	Nota 9	-	-	-	-
Pérdida en la negociación de instrumentos financieros al costo amortizado	Nota 9	-	-	-	-
Pérdida por diferencial cambiario y unidades de desarrollo		25 471 039	25 471 039	40 476 343	40 476 343
Efectivo y Equivalentes de Efectivo \$	Nota 9	25 471 039	25 471 039	40 476 343	40 476 343
Inversiones en instrumentos financieros		4 107 074 150	4 107 074 150	2 516 463 816	2 516 463 816
Al Valor Razonable con cambios en otro resultado integral	Nota 9	3 249 997 385	3 249 997 385	2 222 855 898	2 222 855 898
Al Valor Razonable con cambios en resultado	Nota 9	841 975 608	841 975 608	235 647 617	235 647 617
Al Costo Amortizado	Nota 9	15 101 157	15 101 157	57 960 301	57 960 301
Cuentas, Productos y Dividendos por cobrar		25	25	12 560	12 560
Gastos por estimación		846 263	846 263	417 490	417 490
OTROS GASTOS		768 400 813	768 400 813	666 338 457	666 338 457
Gastos Generales	Nota 11	768 400 813	768 400 813	666 338 457	666 338 457
Gastos Operativos	Nota 11	-	-	-	-
TOTAL DE DEDUCCIONES		21 771 729 703	21 771 729 703	15 772 350 611	15 772 350 611
ACTIVOS NETOS DISPONIBLES PARA BENEFICIOS FUTUROS AL FINAL DEL PERIODO (3)		€23 231 129 245	€23 231 129 245	€23 054 581 096	€23 054 581 096

Observaciones:

- (1) Saldo inicial: Corresponde al total de activos disponibles para beneficios futuros del mes anterior.
- (2) Saldo inicial: Corresponde al total de activos disponibles para beneficios futuros de diciembre del año anterior.
- (3) Activos Netos Disponibles para Beneficios Futuros al Final del Periodo: Corresponde a la suma del saldo inicial mas el total de adiciones, menos el total de deducciones.
- (4) El dato de la Utilidad del periodo es informativo en este estado, solicitado por el ente rector

Licda. Yesenia Flores Chacón
Jefa Subproceso Administrativo Financiero
Dirección de la JUNAFO
CPI Carnet N° 29334

MPM. Oslean Mora Valdez
Director a.i. JUNAFO
Dirección de la JUNAFO

Céd. 3110759688
FONDO DE JUBILACIONES Y PENSIONES
DEL PODER JUDICIAL
Atención: Junta Administradora del Fondo
de Jubilaciones y Pensiones del Poder
Judicial
Registro Profesional: 29334
Contador: FLORES CHACON YESENIA
Estado de Resultados Integral
2026-03-23 13:55:23 -0600



TIMBRE 300.0 COLONES

VERIFICACIÓN: mDqYjRLM
<https://timbres.contador.co.cr>

Fondo de Jubilaciones y Pensiones del Poder Judicial
Estado de Activos Netos Disponibles para Beneficios
Por el mes terminado al 31/01/2026
(En colones sin céntimos)

Notas	Año 2026		Año 2025	
	Enero		Enero	
EFFECTIVO Y EQUIVALENTES DE EFFECTIVO				
Cuentas Corrientes y de Ahorro	Nota 12	22 265 341 702		27 266 885 720
INVERSIONES EN INSTRUMENTOS FINANCIEROS				
Al Valor Razonable con cambios en otro resultado integral	Nota 13	382 228 244 245		398 312 120 039
Al Valor Razonable con cambios en resultados	Nota 13	109 416 627 501		72 041 797 635
Al Costo Amortizado	Nota 13	377 203 900 839		318 933 001 227
Vencidos y Restringidos	Nota 13	0		5 350 240 889
Productos y dividendos por cobrar asociados a inversiones en instrumentos financieros	Nota 14	16 252 450 472		15 428 081 990
CUENTAS POR COBRAR				
Impuesto sobre la renta por cobrar	Nota 15	362 078 918		111 108 847
Sumas pendientes de cobrar	Nota 15	116 221		3 310 708 110
APORTES POR COBRAR				
Aportes Por Cobrar A Los Trabajadores	Nota 16	1 117 142 933		1 181 037 082
Aportes Por Cobrar Al Patrono	Nota 16	5 460 312 066		5 336 312 896
Aportes Por Cobrar Al Estado	Nota 16	840 287 088		580 986 658
Otros Aportes Por Cobrar	Nota 16	222 415 177		390 564 109
OTROS ACTIVOS				
Intangibles	Nota 17	0		0
ACTIVO TOTAL		915 368 917 161		848 242 845 201
CUENTAS POR PAGAR				
Retenciones A Pensionados	Nota 18	1 104 223 647		1 074 532 525
Obligaciones Por Liquidar Empleados y Exempleados	Nota 19	3 921 959		3 849 521
Obligaciones Transitorias por Liquidar	Nota 20	1 767 592 041		1 047 778 585
PROVISIONES				
Cotización Seguro De Enfermedad y Maternidad	Nota 21	676 411 378		662 599 611
PROVISIONES PARA PENSIONES EN CURSO DE PAGO	Nota 22	888 585 638 891		822 399 503 863
PASIVO TOTAL		892 137 787 916		825 188 264 105
ACTIVOS NETOS DISPONIBLES PARA BENEFICIOS FUTUROS (1)		23 231 129 245		23 054 581 096
RESERVAS EN FORMACIÓN				
De los trabajadores	Nota 6	8 846 261 128		8 984 238 974
Del patrono		3 183 501 738		3 359 172 986
Del patrono		3 515 914 026		3 711 887 476
Del Estado		602 855 243		404 898 918
De los pensionados		1 543 990 121		1 508 279 594
RENDIMIENTOS ACUMULADOS	Nota 24	0		0
Rendimientos devengados		8 023 676 286		3 564 402 971
(Traslado de recursos a la provisión para pensiones en curso de pago)		-8 023 676 286		-3 564 402 971
AJUSTES AL PATRIMONIO				
Ajuste por deterioro y por valuación de instrumentos	Nota 7	510 877 635		-218 858 399
RESULTADO DEL PERIODO	Nota 25	3 945 455 413		5 938 989 501
Utilidad del periodo		609 545 472		518 186 056
CUENTAS DE ORDEN	Nota 23			

Observaciones:

(1) Activos Netos Disponibles para Beneficios Futuros al Final del Periodo: Corresponde al total de activo menos el total de pasivo.

Licda. Yesenia Flores Chacón
Jefa Subproceso Administrativo Financiero
Dirección de la JUNAFO
CPI Carnet N° 29334

MPM. Oslean Mora Valdez
Director a.i. JUNAFO
Dirección de la JUNAFO

Céd. 3110759688
FONDO DE JUBILACIONES Y PENSIONES DEL PODER JUDICIAL
 Atención: Junta Administradora del Fondo de Jubilaciones y Pensiones del Poder Judicial
 Registro Profesional: 29334
 Contador: FLORES CHACON YESENIA
 Estado de Situación Financiera
 2026-03-23 13:55:22 -0600



TIMBRE 300.0 COLONES



VERIFICACIÓN: mDqYjRLM
<https://timbres.contador.co.cr>

Realizado y revisado por la Unidad Contable, de la Dirección JUNAFO
 MJCH

Fondo de Jubilaciones y Pensiones
Flujo de Efectivo
Por el mes terminado al 31/01/2026
(En colones sin céntimos)

	NOTA	Año 2026		Año 2025
		Periodo actual	Periodo anterior	Periodo comparativo
		Enero	Diciembre	Enero
Flujo de efectivo de las actividades de operación				
Resultados del periodo	NOTA 25	3 945 455 413	8 023 676 286	5 938 989 501
Partidas aplicadas a resultados que no requieren uso de fondos				
Aumento/(Disminución) por				
Depreciaciones y amortizaciones		-	-	-
Ganancias o pérdidas por diferencias de cambio y unidades de desarrollo	NOTA 26	-1 376 226 949	2 957 694 169	211 386 619
Ganancias o pérdidas por venta activos no financieros	NOTA 26	-	-	-
Ingresos Financieros		-	-	-
Estimaciones por Inversiones		-	-	-
Estimaciones por cartera de crédito		-	-	-
Estimaciones por otros activos		-	-	-
Provisiones por prestaciones sociales		-	-	-
Otras provisiones		-	-	-
Deterioro de activos financieros	NOTA 27	846 263	1 226 256	417 490
Deterioro de propiedades, mobiliario y equipo		-	-	-
Deterioro de otros activos		-	-	-
Otros cargos (abonos) a resultado que no significan movimientos de efectivo		-	-	-
Gasto impuesto de renta		-	-	-
Flujos de efectivo por actividades de operación				
Aumento/(Disminución) por				
Efectivo y equivalentes de efectivo		-	-	-
Instrumentos financieros - Al valor Razonable con cambios en el otro resultado integral	NOTA 28	-13 789 757 562	3 827 456 526	109 183 353
Instrumentos financieros - Al valor Razonable con cambios en Resultados	NOTA 29	317 996 177	-5 198 159 504	-1 171 302 658
Instrumentos financieros - Al costo amortizado	NOTA 30	1 676 555 864	3 242 750 897	-2 312 540 264
Instrumentos financieros - Derivados		-	-	-
Cartera de créditos		-	-	-
Productos y dividendos por cobrar	NOTA 31	-5 623 513 173	-8 851 339 651	-6 966 410 059
Cuentas por cobrar	NOTA 32	361 638 124	-623 760 023	2 366 701
Aportes por cobrar	NOTA 33	2 258 028 847	-572 260 132	2 120 437 442
Bienes y valores adquiridos en recuperación de créditos		-	-	-
Otros activos		-	-	-
Cuentas por pagar	NOTA 34	-83 602 303	716 672 198	3 366 473
Productos por pagar - Derivados		-	-	-
Provisión para pensiones en curso de pago	NOTA 35	974 350 909	-6 435 421 234	1 328 546 854
Otros pasivos	NOTA 36	722 750	1 441 820	128 029
Impuesto sobre la renta		-	-	-
Flujos de efectivo por actividades de inversión				
Aumento/(Disminución) por				
Productos y dividendos cobrados	NOTA 31	4 913 082 861	10 361 493 283	5 935 165 918
Propiedades, planta y equipo		-	-	-
Intangibles		-	-	-
Otras actividades de inversión		-	-	-
Efectivo neto proveniente de actividades de inversión				
Flujos de efectivo por actividades de financiación				
Aumento/(Disminución) por:				
Obligaciones Financieras		-	-	-
Aportaciones recibidas - Reservas en formación	NOTA 37	-	-	-
Dividendos		-	-	-
Otras actividades de financiación		-	-	-
Efectivo neto proveniente de actividades de financiación				
Efectos de las ganancias o pérdidas de cambio en el efectivo y equivalentes al efectivo	NOTA 38	1 376 226 949	-2 957 694 169	-
Incremento (Disminución) neto de efectivo y equivalentes de efectivo				
Efectivo y equivalentes de efectivo al principio del periodo		27 313 537 532	22 819 760 811	22 067 150 321
Efectivo y equivalentes de efectivo al final del periodo		22 265 341 702	27 313 537 532	27 266 885 720

Nota 1: Para la apreciación correcta del Flujo de efectivo se debe mostrar el mes anterior considerando que el "Efectivo y equivalentes de efectivo al final del periodo, constituye el "Efectivo y equivalentes de efectivo al principio del periodo" del mes siguiente, no obstante para fines comparativos lo indicado es que se pueda analizar respecto al mismo periodo pero del año anterior.

Nota 2: Por normativa se presentan las ganancias o pérdidas de cambio en el efectivo por separado, por lo que de forma prospectiva a partir de julio2025, se incluye la nota 38.

Licda. Yesenia Flores Chacón
Jefa Subproceso Administrativo Financiero
Dirección de la JUNAFO
CPI Carnet N° 29334

MPM.Oslean Mora Valdez
Director a.i. JUNAFO
Dirección de la JUNAFO

Céd. 3110759688

FONDO DE JUBILACIONES Y PENSIONES
DEL PODER JUDICIAL
Atención: Junta Administradora del Fondo
de Jubilaciones y Pensiones del Poder
Judicial

Registro Profesional: 29334

Contador: FLORES CHACON YESENIA

Estado de Flujos de Efectivo

2026-01-31 13:55:24 -0600



VERIFICACION: mDqYjRLM
<https://timbres.contador.co.cr>

TIMBRE 300.0 COLONES

Fondo de Jubilaciones y Pensiones
Estado de Cambios en el Patrimonio
Por el mes terminado al 31/01/2026
(En colones sin céntimos)

Periodo actual 2026		Enero					
Descripción [1]	Notas	Reservas en formación	Rendimientos acumulados	Ajustes al Patrimonio - otros resultados integrales	Otras reservas	Resultados del periodo	TOTAL
Saldo al 1 de diciembre de 2025		-	2 305 492 373	17 167 526 640	-		19 473 019 013
Cambios en las políticas contables							
Corrección de errores materiales							
Resultado del 2025							
Reservas legales y otras reservas estatutarias							
Aportaciones recibidas (Contribución solidaria)	Nota 37	-					-
(Traslado o liquidación de recursos)	Nota 39		-2 305 492 373				-2 305 492 373
Superavit por revaluación de activos							-
Ajuste por valuación de instrumentos financieros al valor razonable con cambios en el ORI	Nota 38			1 607 269 556			1 607 269 556
Ajuste por valuación de instrumentos derivados							-
Reserva saldos deudores							-
Utilidad (Pérdida) del periodo	Nota 39					8 023 676 286	8 023 676 286
Saldo al 31 de diciembre 2025		-	-	18 774 796 196	-	8 023 676 286	26 798 472 482
Otros resultados integrales de 2025	Nota 39		8 023 676 286			-8 023 676 286	
Resultados Integrales Totales del 2025							
Saldo al 1 de Enero 2026		-	8 023 676 286	18 774 796 196	-	-	26 798 472 482
Cambios en las políticas contables							
Corrección de errores materiales							
Reservas legales y otras reservas estatutarias							
Aportaciones recibidas (Contribución solidaria)	Nota 37	-					-
(Traslado o liquidación de recursos)	Nota 40		-8 023 676 286				-8 023 676 286
Superavit por revaluación de activos							-
Ajuste por valuación de instrumentos financieros al valor razonable con cambios en el ORI	Nota 39			510 877 635			510 877 635
Ajuste por valuación de instrumentos derivados							-
Reserva saldos deudores							-
Utilidad (Pérdida) del periodo	Nota 25					3 945 455 413	3 945 455 413
Saldo al 31 de Enero 2026		-	-	19 285 673 832	-	3 945 455 413	23 231 129 245

Periodo actual 2025		Enero					
Descripción [1]	Notas	Reservas en formación	Rendimientos acumulados	Ajustes al Patrimonio - otros resultados integrales	Otras reservas	Resultados del periodo	TOTAL
Saldo al 1 de diciembre de 2024		-	5 544 562 151	18 284 603 754			23 829 165 905
Cambios en las políticas contables							
Corrección de errores materiales							
Resultado del 2024							
Reservas legales y otras reservas estatutarias							
Aportaciones recibidas (Contribución solidaria)		-					-
(Traslado o liquidación de recursos)			-5 544 562 151				-5 544 562 151
Superavit por revaluación de activos							-
Ajuste por valuación de instrumentos financieros al valor razonable con cambios en el ORI				-949 902 941			-949 902 941
Ajuste por valuación de instrumentos derivados							-
Reserva saldos deudores							-
Utilidad (Pérdida) del periodo						3 564 402 971	3 564 402 971
Saldo al 31 de diciembre 2024		-	-	17 334 700 813	-	3 564 402 971	20 899 103 784
Otros resultados integrales de 2024			3 564 402 971			-3 564 402 971	
Resultados Integrales Totales del 2024							
Saldo al 1 de Enero 2025		-	3 564 402 971	17 334 700 813	-	-	20 899 103 784
Cambios en las políticas contables							
Corrección de errores materiales							
Reservas legales y otras reservas estatutarias							
Aportaciones recibidas (Contribución solidaria)		-					-
(Traslado o liquidación de recursos)			-3 564 402 971				-3 564 402 971
Superavit por revaluación de activos							-
Ajuste por valuación de instrumentos financieros al valor razonable con cambios en el ORI				-219 109 218			-219 109 218
Ajuste por valuación de instrumentos derivados							-
Reserva saldos deudores							-
Utilidad (Pérdida) del periodo						5 938 989 501	5 938 989 501
Saldo al 31 de Enero 2025		-	-	17 115 591 595	-	5 938 989 501	23 054 581 096

Nota: De acuerdo a lo indicado por la SUPEN el saldo de este estado debe coincidir con el dato del Estado de Cambios de activos netos disponibles.

Nota: De acuerdo a lo indicado por la SUPEN el saldo de este estado debe coincidir con el dato del Estado de Cambios de activos netos disponibles.

Licda. Yesenia Flores Chacón
Jefa Subproceso Administrativo Financiero
Dirección de la JUNAFO
CPI Carnet N° 29334

MPM.Oslean Mora Valdez
Director a.i. JUNAFO
Dirección de la JUNAFO

Céd. 3110759688
FONDO DE JUBILACIONES Y PENSIONES
DEL PODER JUDICIAL
Asesoría Junta Administradora del Fondo
de Jubilaciones y Pensiones del Poder
Judicial
Registro Profesional: 29334
Contador: FLORES CHACÓN YESENIA
Estado de Cambios en el Patrimonio
2026-03-20 13:55:23 -0000



TIMBRE 300.0 COLONES

VERIFICACIÓN: mDqYjRLM
<https://timbres.contador.co.cr>

Nota 1
Ingresos Financieros por efectivo y equivalentes de efectivo
Al 31 de enero 2026

Corresponde al producto de los saldos que se mantienen en las cuentas corrientes de los Bancos Nacional y de Costa Rica, al cierre del presente mes, relacionado con los intereses ganados sobre saldos en cuentas corrientes:

Mensual	Año 2026			Año 2025				
	Enero			Enero				
	Cuenta Contable	Descripción	Intereses Ganados ₡	Tipo de Cambio ¹	Total \$	Intereses Ganados ₡	Tipo de Cambio ¹	Total \$
510.01.04.00.00.1.00.01	Intereses Fondos Ctas Corrientes-Banco Nacional de CR 1234-0-₡							
510.01.04.00.00.1.00.02	Intereses Fondos Ctas Corrientes-Banco de Costa Rica 229-32-9-₡	84 716 154				124 722 428		
510.01.04.00.00.1.00.05	Sobre equivalentes de efectivo ₡		0					
510.01.04.00.00.1.00.06	Reportos ₡							
510.01.04.00.00.2.00.01	Intereses Fondos Ctas Corrientes-Banco Nacional de CR Cta No 601277-7-\$							
510.01.04.00.00.2.00.03	Intereses Fondos Ctas Corrientes-Banco de Costa Rica 112247-9-\$	14 166 727	496	28 574		27 019 189	509	53 064
510.01.04.00.00.2.00.04	Sobre equivalentes de efectivo \$							
510.01.04.00.00.2.00.05	Reportos \$							
510.01.04.00.00.4.00.01	Sobre equivalentes de efectivo (UD)							
510.01.04.00.00.4.00.02	Reportos (UD)							
Total Ingresos Financieros por efectivo y equivalentes de efectivo		98 882 881		28 574		151 741 617		53 064

Acumulado	Año 2026			Año 2025				
	Enero			Enero				
	Cuenta Contable	Banco	Intereses Ganados ₡	Tipo de Cambio ¹	Total \$	Intereses Ganados ₡	Tipo de Cambio ¹	Total \$
510.01.04.00.00.1.00.01	Intereses Fondos Ctas Corrientes-Banco Nacional de CR 1234-0-₡							
510.01.04.00.00.1.00.02	Intereses Fondos Ctas Corrientes-Banco de Costa Rica 229-32-9-₡	84 716 154				124 722 428		
510.01.04.00.00.1.00.03	Intereses Fondos Ctas Corrientes-Banco Popular Cta 18-1019277-₡							
510.01.04.00.00.1.00.04	Intereses Fondos Ctas Corrientes-Banco de Costa Rica Cta 174961-7-₡							
510.01.04.00.00.1.00.05	Sobre equivalentes de efectivo ₡							
510.01.04.00.00.1.00.06	Reportos ₡							
510.01.04.00.00.2.00.01	Intereses Fondos Ctas Corrientes-Banco Nacional de CR Cta No 601277-7-\$							
510.01.04.00.00.2.00.02	Intereses Fondos Ctas Corrientes-Banco Popular Cta No 1914-1-\$							
510.01.04.00.00.2.00.03	Intereses Fondos Ctas Corrientes-Banco de Costa Rica 112247-9-\$	14 166 727	496	28 574		27 019 189	509	53 064
510.01.04.00.00.2.00.04	Sobre equivalentes de efectivo \$							
510.01.04.00.00.2.00.05	Reportos \$							
510.01.04.00.00.4.00.01	Sobre equivalentes de efectivo (UD)							
510.01.04.00.00.4.00.02	Reportos (UD)							
Total Ingresos Financieros por efectivo y equivalentes de efectivo		98 882 881		28 574		151 741 617		53 064

1. Tipo de cambio de compra del Sector Público no bancario al cierre del mes

Los recursos del Fondo de Jubilaciones y Pensiones del Poder Judicial, provienen principalmente del aporte de las personas servidoras activas del Poder Judicial, y los aportes de las personas jubiladas y pensionadas del FJPPJ, aunado a los recursos relacionados con temas bursátiles, estos recursos según correo del 30 de diciembre de 2025, del Ejecutivo de cuenta del Banco de Costa Rica, se pagará Tasa aplicada según convenio con encaje de un 5.35% en colones y un 3.92% en dólares, para los dineros que al cierre del mes estén disponibles en las cuentas bancarias.

Información de Políticas aplicables al Informe, se puede consultar el apartado N° 4 de la "Información destacada".

Nota 2
Ingresos Financieros por inversiones en instrumentos financieros
Al 31 de enero 2026
Mensual

De acuerdo con lo establecido por la SUPEN en el "Manual de Cuentas para los Regímenes Colectivos", en este grupo se registran las cuentas sobre **intereses, dividendos y rendimientos devengados** sobre las inversiones en instrumentos financieros, por efectivo y equivalentes de efectivo; tanto a nivel nacional y extranjero.

Mensual		Año 2026				Año 2025			
		Enero				Enero			
Al valor razonable con cambios en otros resultado integral		Colones	Dólares	Udes	Total	Colones	Dólares	Udes	Total
Cuenta Contable	Descripción								
510.02.01.01.00.1	Entidades del Sector Público del País €	1 958 327 140			1 958 327 140	2 088 231 373			2 088 231 373
510.02.01.02.00.1	Entidades Del Sector Privado del país €	260 855 147			260 855 147	305 028 098			305 028 098
510.02.01.01.00.2	Entidades del Sector Público del País \$		190 679 388		190 679 388		209 904 684		209 904 684
510.02.01.02.00.2	Entidades Del Sector Privado del país \$		106 816 726		106 816 726		183 523 419		183 523 419
510.02.01.03.00.2	Entidades del Sector Público del exterior \$				0				0
510.02.01.04.00.2	Entidades del Sector Privado del exterior \$				0				0
510.02.01.01.00.4	Entidades del Sector Público del País UDES				0			0	0
Total		2 219 182 286	297 496 114	0	2 516 678 400	2 393 259 471	393 428 103	0	2 786 687 574
Al valor razonable con cambios en resultados		Colones	Dólares	Udes	Total	Colones	Dólares	Udes	Total
Cuenta Contable	Descripción								
510.02.02.01.00.1	Entidades Del Sector Privado del país €				0				0
510.02.02.02.00.1	Entidades del Sector Público del País \$				0				0
510.02.02.01.00.2	Entidades Del Sector Privado del país \$				0				0
510.02.02.02.00.2	Entidades del Sector Público del exterior \$				0				0
510.02.02.03.00.2	Entidades del Sector Privado del exterior \$		284 456 525		284 456 525				0
510.02.02.04.00.2	Entidades del Sector Público del País UDES				0			207 209 689	207 209 689
Total		0	284 456 525	0	284 456 525	0	0	207 209 689	207 209 689
Al costo amortizado		Colones	Dólares	Udes	Total	Colones	Dólares	Udes	Total
Cuenta Contable	Descripción								
510.02.03.01.00.1	Entidades Del Sector Privado del país €	2 043 760 984	0		2 043 760 984	1 674 820 721			1 674 820 721
510.02.03.02.00.1	Entidades del Sector Público del País \$	242 262 460	0		242 262 460	277 905 413		0	277 905 413
510.02.03.01.00.2	Entidades Del Sector Privado del país \$		0		0				0
510.02.03.02.00.2	Entidades Del Sector Privado del país \$		0		0				0
510.02.03.03.00.2	Entidades del Sector Público del exterior \$		0		0				0
510.02.03.04.00.2	Entidades del Sector Privado del exterior \$		0		0				0
510.02.03.01.00.4	Entidades del Sector Público del País UDES			287 302 775	287 302 775			287 970 769	287 970 769
Total		2 286 023 444	0	287 302 775	2 573 326 219	1 952 726 133	0	287 970 769	2 240 696 902
Total de Ingresos Financieros por inversiones		4 505 205 730	581 952 638	287 302 775	5 374 461 144	4 345 985 604	393 428 103	495 180 458	5 234 594 165
Acumulado		Año 2026				Año 2025			
Al valor razonable con cambios en otros resultado integral		Colones	Dólares	Udes	Total	Colones	Dólares	Udes	Total
Cuenta Contable	Descripción								
510.02.01.01.00.1	Entidades del Sector Público del País €	1 958 327 140			1 958 327 140	2 088 231 373			2 088 231 373
510.02.01.02.00.1	Entidades Del Sector Privado del país €	260 855 147			260 855 147	305 028 098			305 028 098
510.02.01.01.00.2	Entidades del Sector Público del País \$		190 679 388		190 679 388		209 904 684		209 904 684
510.02.01.02.00.2	Entidades Del Sector Privado del país \$		106 816 726		106 816 726		183 523 419		183 523 419
510.02.01.03.00.2	Entidades del Sector Público del exterior \$				0				0
510.02.01.04.00.2	Entidades del Sector Privado del exterior \$				0				0
510.02.01.01.00.4	Entidades del Sector Público del País UDES				0			0	0
Total		2 219 182 286	297 496 114	0	2 516 678 400	2 393 259 471	393 428 103	0	2 786 687 574
Al valor razonable con cambios en resultados		Colones	Dólares	Udes	Total	Colones	Dólares	Udes	Total
Cuenta Contable	Descripción								
510.02.02.01.00.1	Entidades Del Sector Privado del país €				0				0
510.02.02.02.00.1	Entidades del Sector Público del País \$				0				0
510.02.02.01.00.2	Entidades Del Sector Privado del país \$				0				0
510.02.02.02.00.2	Entidades del Sector Público del exterior \$				0				0
510.02.02.03.00.2	Entidades del Sector Privado del exterior \$		284 456 525		284 456 525				0
510.02.02.04.00.2	Entidades del Sector Público del País UDES				0			207 209 689	207 209 689
Total		0	284 456 525	0	284 456 525	0	207 209 689	0	207 209 689
Al costo amortizado		Colones	Dólares	Udes	Total	Colones	Dólares	Udes	Total
Cuenta Contable	Descripción								
510.02.03.01.00.1	Entidades Del Sector Privado del país €		2 043 760 984		2 043 760 984	1 674 820 721			1 674 820 721
510.02.03.02.00.1	Entidades del Sector Público del País \$		242 262 460		242 262 460	277 905 413			277 905 413
510.02.03.01.00.2	Entidades Del Sector Privado del país \$		0		0				0
510.02.03.02.00.2	Entidades Del Sector Privado del país \$		0		0				0
510.02.03.03.00.2	Entidades del Sector Público del exterior \$		0		0				0
510.02.03.04.00.2	Entidades del Sector Privado del exterior \$		0		0				0
510.02.03.01.00.4	Entidades del Sector Público del País UDES			287 302 775	287 302 775			287 970 769	287 970 769
Total		0	2 573 326 219	0	2 573 326 219	1 952 726 133	0	287 970 769	2 240 696 902
Total de Ingresos Financieros por inversiones		2 219 182 286	3 155 278 858	-	5 374 461 144	4 345 985 604	600 637 792	287 970 769	5 234 594 165

Información de Políticas aplicables al Informe, se puede consultar el apartado N° 4 de la "Información destacada".

Nota 3
Otros Ingresos Financieros
Al 31 de enero 2026

Se muestran los registros contables de las cuenta de resultados, relacionados con "ingresos" (ganancias), atinentes al rubro de "realizadas en instrumentos financieros", segregado según el modelo de negocio. Además, de a las generadas producto del "diferencial cambiario" en las cuenta de activo de: instrumentos financieros, cuentas por cobrar, en efectivo y sus equivalentes.

		Año 2026		Año 2025	
		Enero		Enero	
		Mensual	Acumulado	Mensual	Acumulado
Ganancia realizada en instrumentos financieros					
Cuenta Contable	Descripción				
510.04.01.00.00	Ganancia realizada en instrumentos financieros al valor razonable con cambios en otro resultado integral				
510.04.02.00.00	Ganancia por valoración de instrumentos financieros al valor razonable con cambios en resultados	523 979 431	523 979 431	1 406 924 435	1 406 924 435
510.04.03.00.00	Ganancia por negociación de instrumentos financieros al valor razonable con cambios en resultados				
510.04.04.00.00	Ganancia en la negociación de instrumentos financieros al costo amortizado				
Total Ganancias realizadas en instrumentos financieros		523 979 431	523 979 431	1 406 924 435	1 406 924 435
Ganancias por Diferencial Cambiario y unidades de desarrollo					
Cuenta Contable	Cuenta	Mensual	Acumulado	Mensual	Acumulado
Efectivo y Equivalentes de Efectivo					
510.04.10.01.00.2.00.01	Cuentas corrientes				
510.04.10.01.00.2.00.02	Sobre equivalentes de efectivo				
510.04.10.01.00.2.00.03	Reportos				
Total		0	0	0	0
Inversiones en instrumentos financieros					
510.04.10.02.01.2.00	Al valor razonable con cambios en otro resultado integral \$	2 644 602 732	2 644 602 732	1 919 508 032	1 919 508 032
510.04.10.02.02.2.00	Al valor razonable con cambios en resultados \$				
510.04.10.02.03.2.00	Al costo amortizado \$				
510.04.10.02.01.4.00	Al valor razonable con cambios en otro resultado integral (UD)				
510.04.10.02.02.4.00	Al valor razonable con cambios en resultados (UD)				
510.04.10.02.03.4.00	Al costo amortizado (UD)	111 715 533	111 715 533	426 058 068	426 058 068
Total		2 756 318 265	2 756 318 265	2 345 566 100	2 345 566 100
Cuentas, Productos y Dividendos por cobrar					
510.04.10.03.00.2.00	Al valor razonable con cambios en otro resultado integral \$				
510.04.10.03.00.2.01	Al valor razonable con cambios en resultados \$				
510.04.10.03.00.2.02	Al costo amortizado \$				
510.04.10.03.00.2.03	Ganancia del Impuesto sobre la renta por cobrar \$				
510.04.10.03.00.4.00	Al valor razonable con cambios en otros resultados integral (UD)				
510.04.10.03.00.4.01	Al valor razonable con cambios en resultados (UD)				
510.04.10.03.00.4.02	Al costo amortizado (UD)				
510.04.10.03.00.4.03	Ganancia del Impuesto sobre la renta por cobrar (UD)				
Total		0	0	0	0
Total Diferencial cambiario y unidades de desarrollo		2 756 318 265	2 756 318 265	2 345 566 100	2 345 566 100
Total General Otros Ingresos Financieros		3 280 297 696	3 280 297 696	3 752 490 535	3 752 490 535

Para comprender el comportamiento de la nota 3 y 9, se exhorta a revisar la nota 25 y la información macroeconómica de este informe, en los cuales se explica en términos sucintos el comportamiento de los resultados financieros.

Información de Políticas aplicables al Informe, se puede consultar el apartado N° 4 de la "Información destacada".

Nota 4
Ingresos por disminución de Estimaciones
Al 31 de enero 2026

Registra el resultado positivo de la "valoración del deterioro" de las operaciones de inversión cumpliendo con lo indicado en la Norma Internacional de Información Financiera N°9 "Instrumentos Financieros"; previendo que el deterioro se calcula de forma anticipada, que se registra desde el momento inicial con referencia a las pérdidas esperadas durante toda la vida del instrumento.

			Año 2026		Año 2025	
			Enero		Enero	
Cuenta Contable	Cuenta	Moneda	Mensual	Acumulado	Mensual	Acumulado
511.01.00.00.00.1	De inversiones en Instrumentos Financieros ¢	Colones	387 102	387 102	1 031 891	1 031 891
511.01.00.00.00.2	De inversiones en Instrumentos Financieros \$ (1)	Dólares			482 280	482 280
511.01.00.00.00.4	De inversiones en Instrumentos Financieros (UD)	UDES				
Total Ingresos por disminución de Estimaciones			387 102	387 102	1 514 171	1 514 171

Se interpreta que los factores utilizados para el cálculo de la valoración ofrecen escenarios favorables, que hace que el "deterioro", proyecte un valor positivo, subsanando el efecto negativo de otros períodos.

Información de Políticas aplicables al Informe, se puede consultar el apartado N° 4 de la "Información destacada".

Nota 5
Ingresos Operativos
Al 31 de enero 2026

Comprende las cuentas para el registro de los ingresos originados por operaciones no tipificadas, relacionadas con las transacciones del Fondo.

Cuenta Contable	Descripción	Moneda	Año 2026		Año 2025	
			Enero		Enero	
			Mensual	Acumulado	Mensual	Acumulado
513.02.04.00.00.1.00.01	Ingresos diversos ¢	Colones	67 709 007	67 709 007	1 903 326	1 903 326
513.02.04.00.00.2.00.01	Ingresos diversos \$	Dólares	25 509 872	25 509 872	20 454 353	20 454 353
513.02.04.00.00.4.00.01	Ingresos diversos (UDS)	UDES				
Total ingresos operativos			93 218 879	93 218 879	22 357 679	22 357 679

Información de Políticas aplicables al Informe, se puede consultar el apartado N° 4 de la "Información destacada".

Nota 6
Reservas en Formación
Al 31 de enero 2026

Este rubro, compila los aportes a las Reservas en Formación, las cuales son necesarias para el registro de los aportes, que serán utilizados para la prestación del beneficio establecido según la Ley vigente.

Cuenta Contable	Descripción	Porcentajes	Año 2026		Año 2025	
			Enero		Enero	
			Mensual	Acumulado	Mensual	Acumulado
312.01.01.00.00.1.00	Trabajadores	13%	3 183 501 738	3 183 501 738	3 359 172 986	3 359 172 986
312.02.01.00.00.1.00	Patrono	14%	3 515 914 026	3 515 914 026	3 711 887 476	3 711 887 476
312.03.01.00.00.1.00	Estado	2%	602 855 243	602 855 243	404 898 918	404 898 918
312.04.01.00.00.1.00.01	Jubilados y Pensionados	13%	1 009 111 581	1 009 111 581	983 174 205	983 174 205
312.04.01.00.00.1.00.02	Contribución Solidaria	-	534 878 540	534 878 540	525 105 389	525 105 389
Total Reservas en formación			8 846 261 128	8 846 261 128	8 984 238 974	8 984 238 974

Se compone de los aportes realizados¹:

1. Por el Poder Judicial y por la Junta Administradora (plazas pagadas con el programa 951), en su calidad de Patrono y Estado, estos se aplican sobre los salarios devengados por las personas trabajadoras judiciales.
2. Por las contribuciones de las personas trabajadoras judiciales y personas beneficiarias del Fondo de Jubilaciones en su calidad de trabajadores, jubilados y pensionados.
3. Por la Contribución Solidaria y redistributiva de los pensionados y jubilados, cuyas prestaciones superen los montos que se fijarán de acuerdo a lo establecido en la ley.

Información de Políticas aplicables al Informe, se puede consultar el apartado N° 4 de la "Información destacada".

1. Artículos 236 y 236 bis, de la Ley 9544, que reforma el Régimen de Jubilaciones y Pensiones del Poder Judicial (Ley N° 7333, Título IX), publicada en La Gaceta N° 89 del 22 de mayo del 2018.

Nota 7
Ajuste por deterioro y por valuación de instrumentos
Al 31 de enero 2026

En la Norma Internacional de Información Financiera N° 9 "Instrumentos Financieros"; brevemente se refiere a que el deterioro se calcula de forma anticipada con referencia a las pérdidas esperadas durante toda la vida del instrumento. Los términos las ganancias y/o pérdidas no realizadas se originan de la valoración de instrumentos financieros y por la liquidación de las ganancias y/o pérdidas no realizadas cuando se negocian o se redimen títulos valores. Este grupo de contruentas se usan para registrar las actualizaciones al valor de los activos, relacionados con el deterioro y la valuación de instrumentos financieros y de derivados, para lo cual el Manual de Cuentas para regímenes colectivos de la Super, establece el uso de las cuentas patrimoniales que se muestran a continuación:

Mensual									
I. Ajuste por Deterioro y por Valuación de Instrumentos Financieros al Valor Razonable con Cambios en Otro Resultado Integral									
		Año 2026				Año 2025			
		Enero				Enero			
Cuenta Contable	Descripción	Colón	Dólar	UDES	Total	Colón	Dólar	UDES	Total
314.02.01.00.00.1.00	Ganancias no realizadas por valuación de instrumentos financieros €	-340 712 893			-340 712 893	-90 619 008			-90 619 008
314.02.01.00.00.2.00	Ganancias no realizadas por valuación de instrumentos financieros \$		141 487 459		141 487 459		-63 450 141		-63 450 141
314.02.01.00.00.4.00	Ganancias no realizadas por valuación de instrumentos financieros UDES			0	0			0	0
Total		-340 712 893	141 487 459	0	-199 225 434	-90 619 008	-63 450 141	0	-154 069 149
Cuenta Contable	Descripción	Colón	Dólar	UDES	Total	Colón	Dólar	UDES	Total
314.02.02.00.00.1.00	(Pérdidas no realizadas por valuación de instrumentos financieros) €	2 770 644			2 770 644	29 164 962			29 164 962
314.02.02.00.00.2.00	(Pérdidas no realizadas por valuación de instrumentos financieros) \$		706 863 784		706 863 784		-92 909 424		-92 909 424
314.02.02.00.00.4.00	(Pérdidas no realizadas por valuación de instrumentos financieros) UDES			0	0			0	0
Total		2 770 644	706 863 784	0	709 634 429	29 164 962	-92 909 424	0	-63 744 462
Cuenta Contable	Descripción	Colón	Dólar	UDES	Total	Colón	Dólar	UDES	Total
314.02.03.00.00.1.00	Ajuste por deterioro de instrumentos financieros €	98 012			98 012	-562 509			-562 509
314.02.03.00.00.2.00	Ajuste por deterioro de instrumentos financieros \$		370 629		370 629		-482 280		-482 280
314.02.03.00.00.4.00	Ajuste por deterioro de instrumentos financieros UDES			0	0			0	0
Total		98 012	370 629	0	468 641	-562 509	-482 280	0	-1 044 789
Total Ajuste por Deterioro y Valuación de Instrumentos					510 877 635	-218 858 399			
II. Ajuste por Deterioro y por Valuación de Instrumentos Financieros Restringidos									
Cuenta Contable	Descripción	Colón	Dólar	UDES	Total	Colón	Dólar	UDES	Total
314.03.01.00.00.1	Ganancias no realizadas por valuación de instrumentos financieros €								
314.03.01.00.00.2	Ganancias no realizadas por valuación de instrumentos financieros \$								
314.03.01.00.00.4	Ganancias no realizadas por valuación de instrumentos financieros UDES			0	0			0	0
Total		0	0	0	0	0	0	0	0
Cuenta Contable	Descripción	Colón	Dólar	UDES	Total	Colón	Dólar	UDES	Total
314.03.02.00.00.1	(Pérdidas no realizadas por valuación de instrumentos financieros) €				0	-250 819			-250 819
314.03.02.00.00.2	(Pérdidas no realizadas por valuación de instrumentos financieros) \$				0				0
314.03.02.00.00.4	(Pérdidas no realizadas por valuación de instrumentos financieros) UDES			0	0			0	0
Total		0	0	0	0	-250 819	0	0	-250 819
Cuenta Contable	Descripción	Colón	Dólar	UDES	Total	Colón	Dólar	UDES	Total
314.03.03.00.00.1	Ajuste por deterioro de instrumentos financieros €								
314.03.03.00.00.2	Ajuste por deterioro de instrumentos financieros \$								
314.03.03.00.00.4	Ajuste por deterioro de instrumentos financieros UDES			0	0			0	0
Total		0	0	0	0	0	0	0	0
Total Ajuste por Deterioro y Valuación de Instrumentos Restringidos					-	-250 819			

Acumulado									
I. Ajuste por Deterioro y por Valuación de Instrumentos Financieros al Valor Razonable con Cambios en Otro Resultado Integral									
		Año 2026				Año 2025			
		Enero				Enero			
Cuenta Contable	Descripción	Colón	Dólar	UDES	Total	Colón	Dólar	UDES	Total
314.02.01.00.00.1.00	Ganancias no realizadas por valuación de instrumentos financieros €	-340 712 893			-340 712 893	-90 619 008			-90 619 008
314.02.01.00.00.2.00	Ganancias no realizadas por valuación de instrumentos financieros \$		141 487 459		141 487 459		-63 450 141		-63 450 141
314.02.01.00.00.4.00	Ganancias no realizadas por valuación de instrumentos financieros UDES			0	0			0	0
Total		-340 712 893	141 487 459	0	-199 225 434	-90 619 008	-63 450 141	0	-154 069 149
Cuenta Contable	Descripción	Colón	Dólar	UDES	Total	Colón	Dólar	UDES	Total
314.02.02.00.00.1.00	(Pérdidas no realizadas por valuación de instrumentos financieros) €	2 770 644			2 770 644	29 164 962			29 164 962
314.02.02.00.00.2.00	(Pérdidas no realizadas por valuación de instrumentos financieros) \$		706 863 784		706 863 784		-92 909 424		-92 909 424
314.02.02.00.00.4.00	(Pérdidas no realizadas por valuación de instrumentos financieros) UDES			0	0			0	0
Total		2 770 644	706 863 784	0	709 634 429	29 164 962	-92 909 424	0	-63 744 462
Cuenta Contable	Descripción	Colón	Dólar	UDES	Total	Colón	Dólar	UDES	Total
314.02.03.00.00.1.00	Ajuste por deterioro de instrumentos financieros €	98 012			98 012	-562 509			-562 509
314.02.03.00.00.2.00	Ajuste por deterioro de instrumentos financieros \$		370 629		370 629		-482 280		-482 280
314.02.03.00.00.4.00	Ajuste por deterioro de instrumentos financieros UDES			0	0			0	0
Total		98 012	370 629	0	468 641	-562 509	-482 280	0	-1 044 789
Total Ajuste por Deterioro y Valuación de Instrumentos					510 877 635	-218 858 399			
II. Ajuste por Deterioro y por Valuación de Instrumentos Financieros Restringidos									
Cuenta Contable	Descripción	Colón	Dólar	UDES	Total	Colón	Dólar	UDES	Total
314.03.01.00.00.1	Ganancias no realizadas por valuación de instrumentos financieros €								
314.03.01.00.00.2	Ganancias no realizadas por valuación de instrumentos financieros \$								
314.03.01.00.00.4	Ganancias no realizadas por valuación de instrumentos financieros UDES			0	0			0	0
Total		0	0	0	0	0	0	0	0
Cuenta Contable	Descripción	Colón	Dólar	UDES	Total	Colón	Dólar	UDES	Total
314.03.02.00.00.1	(Pérdidas no realizadas por valuación de instrumentos financieros) €				0	-250 819			-250 819
314.03.02.00.00.2	(Pérdidas no realizadas por valuación de instrumentos financieros) \$				0				0
314.03.02.00.00.4	(Pérdidas no realizadas por valuación de instrumentos financieros) UDES			0	0			0	0
Total		0	0	0	0	-250 819	0	0	-250 819
Cuenta Contable	Descripción	Colón	Dólar	UDES	Total	Colón	Dólar	UDES	Total
314.03.03.00.00.1	Ajuste por deterioro de instrumentos financieros €								
314.03.03.00.00.2	Ajuste por deterioro de instrumentos financieros \$								
314.03.03.00.00.4	Ajuste por deterioro de instrumentos financieros UDES			0	0			0	0
Total		0	0	0	0	0	0	0	0
Total Ajuste por Deterioro y Valuación de Instrumentos Restringidos					-	-250 819			

Notas:

1. En cuanto al registro de las cuentas contables consignadas en esta nota, se acota, que lo relacionado con el apartado "Vencidos y Restringidos" está relacionado con lo acaecido con la Financiera Desyfin S.A, lo cual se amplía con detalle en la información destacada de este informe en el apartado "Caso Desyfin". Se aclara que para efectos del año 2026, el remanente pendiente de recuperar de las sumas de los instrumentos está plasmado en la Nota N° 15, de este informe.

2. Por medio de valoración a precios de mercado utilizando el vector de precios, se puede observar que en la nota 7 se reconoce un registro dentro del grupo de cuentas que establece la Super, dentro de Ajuste a Patrimonio, la subcuenta Ajuste por Deterioro y por Valuación de Instrumentos Financieros Restringidos; el objetivo de esta cuenta es registrar y revelar contablemente las pérdidas o las ganancias no realizada y los ajustes a los instrumentos "Restringidos". Ahora bien, es importante acotar que los instrumentos que se valoran corresponden al modelo de negocios "Valor razonable con cambios en resultados integrales"; los modelos de negocio son explicados en el punto N° 2.5. Políticas Específicas.

3. Notas de enlace relacionadas: 13, 14 y 15.

4. Información de Políticas aplicables al Informe, se puede consultar el apartado N° 4 de la "Información destacada".

Nota 8
Salida de Recursos
Al 31 de enero 2026

Corresponde al traslado de los recursos de la cuenta patrimonial "Reserva en Formación" a la cuenta "Provisión para Pensiones en Curso de Pago"; comprende los aportes y los rendimientos obtenidos por las inversiones.

Aportes		Año 2026		Año 2025	
		Enero		Enero	
		Mensual	Acumulado	Mensual	Acumulado
Cuenta Contable	Descripción				
312.01.01.00.00.1.00	Trabajadores	3 183 501 738	3 183 501 738	3 359 172 986	3 359 172 986
312.02.01.00.00.1.00	Patrono	3 515 914 026	3 515 914 026	3 711 887 476	3 711 887 476
312.03.01.00.00.1.00	Estado	602 855 243	602 855 243	404 898 918	404 898 918
312.04.01.00.00.1.00.01	Jubilados y Pensionados	1 009 111 581	1 009 111 581	983 174 205	983 174 205
312.04.01.00.00.1.00.02	Aportaciones Recibidas-Contribución Solidaria	534 878 540	534 878 540	525 105 389	525 105 389
Total		8 846 261 128	8 846 261 128	8 984 238 974	8 984 238 974
Rendimientos		Año 2026		Año 2025	
		Enero		Enero	
		Mensual	Acumulado	Mensual	Acumulado
Cuenta Contable	Descripción				
313.02.00.00.00.1	(Traslado de recursos a la provisión para pensión e ¢)	3 915 928 839	3 915 928 839	3 532 780 828	3 532 780 828
313.02.00.00.00.2	(Traslado de recursos a la provisión para pensión e \$)	3 644 467 593	3 644 467 593	-333 769 151	-333 769 151
313.02.00.00.00.4	(Traslado de recursos a la provisión para pensión UDES)	463 279 853	463 279 853	365 391 294	365 391 294
Total		8 023 676 286	8 023 676 286	3 564 402 971	3 564 402 971
Total Salida de Recursos		16 869 937 413	16 869 937 413	12 548 641 945	12 548 641 945

Detalle de los rendimientos acumulados:

Mes Correspondiente	Periodo del traslado	Año 2026	Año 2025
		Monto	Monto
Diciembre	Enero	8 023 676 286	3 564 402 971
Total		8 023 676 286	26 126 674 225

Información de Políticas aplicables al Informe, se puede consultar el apartado N° 4 de la "Información destacada".

Nota 9
Otros Gastos Financieros
Al 31 de enero 2026

Se muestran los registros contables de las cuenta de resultados, relacionados con "gastos" (pérdidas), atinentes a "realizadas en instrumentos financieros", segregado según el modelo de negocio; y a las generadas producto del diferencial cambiario en las cuenta de activo de: instrumentos financieros, cuentas por cobrar; en efectivo y sus equivalentes.

		Año 2026		Año 2025	
		Enero		Enero	
		Mensual	Acumulado	Mensual	Acumulado
Pérdida realizada en instrumentos financieros					
Cuenta Contable	Descripción	Mensual	Acumulado	Mensual	Acumulado
410.04.01.00.00	Pérdida realizada en instrumentos financieros al valor razonable con cambios en otro resultado integral				
410.04.02.00.00	Pérdida por valoración de instrumentos financieros al valor razonable con cambios en resultados				
410.04.03.00.00	Pérdida por negociación de instrumentos financieros al valor razonable con cambios en resultados				
410.04.04.00.00	Pérdida en la negociación de instrumentos financieros al costo amortizado				
Total Pérdidas realizadas en instrumentos Financieros		0	0	0	0
Pérdidas por Diferencial Cambiario y unidades de desarrollo					
Cuenta Contable	Descripción	Mensual	Acumulado	Mensual	Acumulado
Efectivo y Equivalentes de Efectivo					
410.04.10.01.00.2.00.01	Cuentas corrientes	25 471 039	25 471 039	40 476 343	40 476 343
410.04.10.01.00.2.00.02	Sobre equivalentes de efectivo				
410.04.10.01.00.2.00.03	Reportos				
Total		25 471 039	25 471 039	40 476 343	40 476 343
Inversiones en instrumentos financieros					
410.04.10.02.01.2.00	Al valor razonable con cambios en otro resultado integral \$	3 249 997 385	3 249 997 385	2 222 855 898	2 222 855 898
410.04.10.02.02.2.00	Al valor razonable con cambios en resultados \$	841 975 608	841 975 608	235 647 617	235 647 617
410.04.10.02.03.2.00	Al costo amortizado \$				
410.04.10.02.01.4.00	Al valor razonable con cambios en otro resultado integral (UD)				
410.04.10.02.02.4.00	Al valor razonable con cambios en resultados (UD)				
410.04.10.02.03.4.00	Al costo amortizado (UD)	15 101 157	15 101 157	57 960 301	57 960 301
Total		4 107 074 150	4 107 074 150	2 516 463 816	2 516 463 816
Cuentas, Productos y Dividendos por cobrar					
410.04.10.03.00.2.00	Al valor razonable con cambios en otro resultado integral \$				
410.04.10.03.00.2.01	Al valor razonable con cambios en resultados \$				
410.04.10.03.00.2.02	Al costo amortizado \$				
410.04.10.03.00.2.03	Ganancia del Impuesto sobre la renta por cobrar \$	25	25	12 554	12 554
410.04.10.03.00.4.00	Al valor razonable con cambios en otros resultados integral (UD)				
410.04.10.03.00.4.01	Al valor razonable con cambios en resultados (UD)				
410.04.10.03.00.4.02	Al costo amortizado (UD)				
410.04.10.03.00.4.03	Ganancia del Impuesto sobre la renta por cobrar (UD)			6	6
Total		25	25	12 560	12 560
Total Diferencial cambiario y unidades de desarrollo		4 132 545 214	4 132 545 214	2 556 952 719	2 556 952 719
Total General Otros Gastos Financieros		4 132 545 214	4 132 545 214	2 556 952 719	2 556 952 719

Para comprender el comportamiento de la nota 3 y 9, se exhorta a revisar la nota 25 y la información macroeconómica de este informe, en los cuales se explica en términos sucintos el comportamiento de los resultados financieros.

Información de Políticas aplicables al Informe, se puede consultar el apartado N° 4 de la "Información destacada".

Nota 10
Gasto aumento por estimación
Al 31 de enero 2026

Registra el resultado negativo de la "valoración del deterioro" de las operaciones de inversión cumpliendo con lo indicado en la Norma Internacional de Información Financiera N°9 "Instrumentos Financieros"; previendo que el deterioro se calcula de forma anticipada, que se registra desde el momento inicial con referencia a las pérdidas esperadas durante toda la vida del instrumento.

Cuenta Contable	Descripción	Moneda	Año 2026		Año 2025	
			Enero		Enero	
			Mensual	Acumulado	Mensual	Acumulado
411.01.01.00.00.1	Al valor razonable con cambios en otros resultados integrales ¢	Colones	98 012	98 012		
411.01.01.00.00.2	Al valor razonable con cambios en otros resultados integrales \$	Dólares	370 629	370 629		
411.01.01.00.00.4	Al valor razonable con cambios en otros resultados integrales (UDES)	UDES				
411.01.02.00.00.1	Al costo amortizado ¢	Colones	270 364	270 364	291 995	291 995
411.01.02.00.00.2	Al costo amortizado \$	Dólares				
411.01.02.00.00.4	Al costo amortizado (UDES)	UDES	107 258	107 258	125 494	125 494
411.02.00.00.00	Cuentas por cobrar (Vencidas) ¹	N/A				
Total Gasto por aumento de Estimaciones			846 263	846 263	417 490	417 490

Información de Políticas aplicables al Informe, se puede consultar el apartado N° 4 de la "Información destacada".

Nota 11
Otros Gastos
Al 31 de enero 2026

Esta cuenta agrupa varias partidas, las cuales se describen a continuación:

Cuenta Contable	Descripción	Moneda	Año 2026		Año 2025	
			Enero		Enero	
			Mensual	Acumulado	Mensual	Acumulado
413.01.01.00.00	Comisiones por servicios bursátiles	Colón				
	Total gastos generales		0	0	0	0
414.02.07.00.00.1	Servicios profesionales	Colón				
414.02.08.00.00.1	Servicios bancarios ¢	Colón	37 727	37 727	32 902	32 902
414.02.09.00.00.1	Cotización Seguro de enfermedad y maternidad ¹	Colón	679 209 717	679 209 717	661 751 868	661 751 868
414.02.14.00.00.1	Gastos diversos ¢	Colón	1 001 248	1 001 248	454 864	454 864
414.02.08.00.00.2	Servicios bancarios \$	Dólar			10 174	10 174
414.02.14.00.00.2	Gastos diversos \$	Dólar	88 151 919	88 151 919	3 833 366	3 833 366
414.02.14.00.00.4	Gastos diversos (UD)	Udes	202	202	255 282	255 282
	Total gastos operativos		768 400 813	768 400 813	666 338 457	666 338 457
Total de Otros gastos			768 400 813	768 400 813	666 338 457	666 338 457

1. Corresponde al registro del 8,75% sobre las jubilaciones y pensiones canceladas.

Información de Políticas aplicables al Informe, se puede consultar el apartado N° 4 de la "Información destacada".

Nota 12
Cuentas Corrientes y de Ahorro
Al 31 de enero 2026

Muestra el saldo en cuentas corrientes bancarias que mantiene el Fondo de Jubilaciones y Pensiones, en colones y en dólares son los siguientes:

		Año 2026			Año 2025		
		Enero			Enero		
Cuenta Contable	Descripción	TOTAL ₡	Tipo de Cambio ¹	TOTAL \$	TOTAL ₡	Tipo de Cambio ¹	TOTAL \$
110.02.01.01.00.1.00.01	Banco Nacional de C.R. Cta 1234-0	98 999			99 000		
110.02.01.01.00.1.00.02	Banco de Costa Rica Cta 229-32-9	18 750 932 188			16 002 315 418		
110.02.01.01.00.2.00.01	Banco de Costa Rica Cta. 112247-9 \$	3 514 221 511	496	7 088 125	11 264 379 888	509	22 122 589
110.02.01.01.00.2.00.02	Banco Nacional de C.R. Cta 601227-7 \$	89 004	496	180	91 414	509	180
Total en cuentas corrientes y de Ahorros		22 265 341 702		7 088 305	27 266 885 720		22 122 769

1. Tipo de cambio de compra del Sector Público no bancario al cierre del mes

Información de Políticas aplicables al Informe, se puede consultar el apartado N° 4 de la "Información destacada".

Nota 13
Inversiones en Instrumentos Financieros
Al 31 de enero 2026

Dicho rubro resume los diferentes movimientos de inversiones, según el modelo de negocios indicado en las Normas Internacionales de Información Financiera y desarrollado en el Manual de Cuentas de la Supen; además se detalle por moneda de registro. El monto según la moneda para los modelos VCRI y CA, corresponde al resultado de: Valor de Adquisición-Amortización de principal-Amortización de prima+Amortización de descuentos+/-ajuste por valuación. Para el modelo VCR, se debe considerar que la norma indica que lo consignado bajo este modelo se usa para "trading" (negociación) por lo tanto su valor se mantiene actualizado con el valor del mercado.

Cuenta Contable	Descripción	Año 2026				Año 2025			
		Colones	Dólares	UDES	Total	Colones	Dólares	UDES	Total
120.01.00.00.00	Al valor razonable con cambios en otros resultados integral (VCRI)								
Valor de Adquisición		283 640 978 890	78 529 016 332	0	362 169 995 222	294 897 782 421	83 293 754 650	0	378 191 537 071
(Amortización de principal)		0	0	0	0	0	0	0	0
(Amortización de Primas)		-2 381 010 881	-499 244 610	0	-2 880 255 491	-2 833 150 686	-365 245 140	0	-3 198 395 826
Amortización de Descuentos		2 969 650 082	675 514 321	0	3 645 164 404	2 486 111 230	585 604 690	0	3 071 715 919
Ajuste por valuación		22 559 206 448	-3 265 866 338	0	19 293 340 111	25 138 703 016	-4 891 440 141	0	20 247 262 875
Total		306 788 824 539	75 439 419 706	0	382 228 244 245	319 689 445 981	78 622 674 059	0	398 312 120 039
120.02.00.00.00	Al valor razonable con cambios en resultados (VCR)								
Valor de Adquisición		0	109 416 627 501	0	109 416 627 501	0	72 041 797 635	0	72 041 797 635
Total		0	109 416 627 501	0	109 416 627 501	0	72 041 797 635	0	72 041 797 635
120.03.00.00.00	Al costo amortizado (CV)								
Valor de Adquisición		332 874 488 314	0	44 924 708 008	377 799 196 322	274 385 843 224	0	45 357 354 560	319 743 197 784
(Amortización de principal)		0	0	0	0	0	0	0	0
(Amortización de Primas)		-1 242 462 337	0	0	-1 242 462 337	-1 144 793 826	0	0	-1 144 793 826
Amortización de Descuentos		121 445 750	0	533 761 970	655 207 719	-10 953 905	0	354 745 660	343 791 755
(Estimación por deterioro)		-7 784 161	0	-256 704	-8 040 865	-8 896 576	0	-297 910	-9 194 486
Total		331 745 687 565	0	45 458 213 274	377 203 900 839	273 221 198 917	0	45 711 802 310	318 933 001 227
120.05.00.00.00	Vencidos y Restringidos								
Al valor razonable con cambios en otros resultados integral									
Valor de Adquisición		0	0	0	0	3 500 637 929	0	0	3 500 637 929
(Amortización de principal)		0	0	0	0	0	0	0	0
(Amortización de Primas)		0	0	0	0	-1 029 604	0	0	-1 029 604
Amortización de Descuentos		0	0	0	0	0	0	0	0
Ajuste por valuación		0	0	0	0	-3 149 608 324	0	0	-3 149 608 324
Total		0	0	0	0	350 000 000	0	0	350 000 000
Al valor razonable con cambios en resultados									
Valor de Adquisición		0	0	0	0	0	0	0	0
Total		0	0	0	0	0	0	0	0
Al costo amortizado									
Valor de Adquisición		0	0	0	0	5 000 910 821	0	0	5 000 910 821
(Amortización de principal)		0	0	0	0	0	0	0	0
(Amortización de Primas)		0	0	0	0	-542 192	0	0	-542 192
Amortización de Descuentos		0	0	0	0	0	0	0	0
(Estimación por deterioro)		0	0	0	0	-127 740	0	0	-127 740
Total		0	0	0	0	5 000 240 889	0	0	5 000 240 889
Resumen		Colones	Dólares	UDES	Total	Colones	Dólares	UDES	Total
Al valor razonable con cambios en otros resultados integral		306 788 824 539	75 439 419 706	-	382 228 244 245	319 689 445 981	78 622 674 059	-	398 312 120 039
Al valor razonable con cambios en resultados		-	109 416 627 501	-	109 416 627 501	-	72 041 797 635	-	72 041 797 635
Al costo amortizado		331 745 687 565	-	45 458 213 274	377 203 900 839	273 221 198 917	-	45 711 802 310	318 933 001 227
Vencidos y restringidos		-	-	-	0	5 350 240 889	-	-	5 350 240 889
Total Inversiones en Instrumentos Financieros		638 534 512 104	184 856 047 206	45 458 213 274	868 848 772 584	598 260 885 787	150 664 471 693	45 711 802 310	794 637 159 790

Nota

1. En cuanto al registro de las cuentas contables consignadas en esta nota, se acota, que lo relacionado con el apartado "Vencidos y Restringidos" está relacionado con lo acaecido con la Financiera Desyfin.S.A, lo cual se amplía con detalle en la información destacada de este informe en el apartado "Caso Desyfin". Se aclara que para efectos del año 2026, el remanente pendiente de recuperar de las sumas de los instrumentos está plasmado en la Nota N° 15, de este informe.

2. Notas de enlace relacionadas: 7, 14 y 15.

Información de Políticas aplicables al Informe, se puede consultar el apartado N° 4 de la "Información destacada".

Nota 14
Productos y dividendos por cobrar asociados a inversiones en instrumentos financieros
Al 31 de enero 2026

La cuenta se conforma por el registro de:

La parte proporcional de los intereses, rendimientos y dividendos por las inversiones, que fueron adquiridas dentro de la cartera de inversiones del Fondo de Jubilaciones y Pensiones, clasificados por modelo de negocios. Las inversiones que a su fecha de vencimiento deben ser reclasificados según lo requerido por el ente Rector a las cuentas de vencidos y restringidos

Año 2026					Año 2025				
Enero					Enero				
Cuenta Contable	Descripción	Colones	Dólares	UDES	Total	Colones	Dólares	UDES	Total
120.07.01.01.00	Al valor razonable con cambios en otros resultados integral								
120.07.01.01.01.1		6 931 610 893			6 931 610 893	6 990 339 420			6 990 339 420
120.07.01.01.01.2			579 105 804		579 105 804		621 839 756		621 839 756
120.07.01.01.01.4				0	0	0		0	0
120.07.01.01.02.1		349 381 776			349 381 776	538 215 998			538 215 998
120.07.01.01.02.2			50 974 684		50 974 684		52 351 377		52 351 377
120.07.01.01.02.4				0	0			0	0
Total		7 280 992 669	630 080 488	0	7 911 073 157	7 528 555 418	674 191 134	0	8 202 746 552
120.07.01.02.00	Al valor razonable con cambios en resultados								
120.07.01.02.01.1			0	0	0	0	0	0	0
120.07.01.02.01.2			0	0	0	0	0	0	0
120.07.01.02.01.4			0	0	0	0	0	0	0
120.07.01.02.02.1			0	0	0	0	0	0	0
120.07.01.02.02.2			0	0	0	0	0	0	0
120.07.01.02.02.4			0	0	0	0	0	0	0
120.07.01.02.03.2			0	0	0	0	0	0	0
120.07.01.02.04.2			0	0	0	0	0	0	0
Total		0	0	0	0	0	0	0	0
120.07.01.03.00	Al costo amortizado								
120.07.01.03.01.1		7 271 679 352,26	-	-	7 271 679 352,26	6 002 839 364,48	-	-	6 002 839 364,48
120.07.01.03.01.2			-	-	-		-	-	-
120.07.01.03.01.4			-	50 141 517,96	50 141 517,96		50 624 404,91		50 624 404,91
120.07.01.03.02.1		594 529 777,24	-	-	594 529 777,24	594 529 777,24	-	-	594 529 777,24
120.07.01.03.02.2			-	-	-		-	-	-
120.07.01.03.02.4			-	-	-		-	-	-
120.07.01.03.03.2			-	-	-		-	-	-
120.07.01.03.04.2			-	-	-		-	-	-
Total		7 866 209 130	0	50 141 518	7 916 350 647	6 597 369 142	0	50 624 405	6 647 993 547
120.07.02.00.00	Dividendos por cobrar								
120.07.02.01.00.1			-	-	-		-	-	-
120.07.02.01.00.2			-	-	-		-	-	-
120.07.02.02.00.1			-	-	-		-	-	-
120.07.02.02.00.2			69 011 632,92	-	69 011 632,92		143 899 868,98	-	143 899 868,98
120.07.02.03.00.2			-	-	-		-	-	-
120.07.02.04.00.2			78 220 788,75	-	78 220 788,75		-	-	-
Total		0	147 232 422	0	147 232 422	0	143 899 869	0	143 899 869
120.07.04.00.00	Vencidos y Restringidos								
Al valor razonable con cambios en otros resultados integral									
120.07.04.01.00.1					-	154 904 518,62			154 904 518,62
120.07.04.01.00.2			9 036 998,35		9 036 998,35		8 518 837,10		8 518 837,10
120.07.04.01.00.4					-				-
Total		0	9 036 998	0	9 036 998	154 904 519	8 518 837	0	163 423 356
Al valor razonable con cambios en resultados									
120.07.04.02.00.1					-				-
120.07.04.02.00.2			268 757 247,70		268 757 247,70		176 432 067,19		176 432 067,19
120.07.04.02.00.4					-				-
Total		0	268 757 248	0	268 757 248	0	176 432 067	0	176 432 067
Al costo amortizado									
120.07.04.03.00.1		-			-	93 586 600,15			93 586 600,15
120.07.04.03.00.2					-				-
120.07.04.03.00.4					-				-
Total		0	0	0	0	93 586 600	0	0	93 586 600
Resumen		Colones	Dólares	Udes	Total	Colones	Dólares	Udes	Total
Al valor razonable con cambios en otros resultados integral		7 280 992 669	630 080 488	-	7 911 073 157	7 528 555 418	674 191 134	-	8 202 746 552
Al valor razonable con cambios en resultados		-	-	-	-	-	-	-	-
Al costo amortizado		7 866 209 130	-	50 141 518	7 916 350 647	6 597 369 142	-	50 624 405	6 647 993 547
Dividendos por cobrar		-	147 232 422	-	147 232 422	-	143 899 869	-	143 899 869
Vencidos y restringidos		-	277 794 246	-	277 794 246	248 491 119	184 950 904	-	433 442 023
Total Productos y Dividendos por cobrar		15 147 201 799	1 055 107 155	50 141 518	16 252 450 472	14 374 415 679	1 003 041 907	50 624 405	15 428 081 990

Nota

1. En cuanto al registro de las cuentas contables consignadas en esta nota, se acota, que lo relacionado con el apartado "Vencidos y Restringidos" está relacionado con lo acaecido con la Financiera Desyfin, S.A., lo cual se amplía con detalle en la información destacada de este informe en el apartado "Caso Desyfin". Se aclara que para efectos del año 2026, el remanente pendiente de recuperar de las sumas de los instrumentos está plasmado en la Nota N° 15, de este informe.

2. Notas de enlace relacionadas: 7, 14 y 15.

Información de Políticas aplicables al Informe, se puede consultar el apartado N° 4 de la "Información destacada".

Nota 15
Cuentas por cobrar
Al 31 de enero 2026

En esta cuenta se registran aquellas partidas que debe recuperar el Fondo de Jubilaciones y Pensiones, se muestran a continuación:

Cuenta Contable	Descripción	Año 2026		Año 2025	
		Enero		Enero	
130.01.00.00.00	Impuesto sobre la Renta por Cobrar (1)	362 078 918		111 108 847	
130.03.01.00.00	Sumas pendientes de cobrar (2)	3 970 532 550		3 310 708 110	
130.04.00.00.00	(ESTIMACIÓN POR DETERIORO) (3)	-3 970 416 329			
Total Cuentas por cobrar		362 195 139		3 421 816 957	

Dentro del rubro de "Sumas pendientes de cobrar" se detalla lo siguiente:

130.03.01.00.00.1.00.01	Sumas pendientes de cobrar otras ¢ (2.1)	116 221	95 460
130.03.01.00.00.1.00.05	Valor facial por cobrar (vencidos) 2.2	2 808 300 000	3 000 000 000
130.03.01.00.00.1.00.06	Intereses por cobrar (vencidos) 2.2	987 798 879	310 612 650
130.03.01.00.00.1.00.07	Impuesto sobre la renta por cobrar (vencido) 2.2	174 317 450	
Total		3 970 532 550	3 310 708 110

Impuesto sobre la Renta por Cobrar (1)

1. Las cuentas por cobrar se componen de dos apartados a considerar el primero es el Impuesto de Renta por cobrar relacionado con la retención del mismo en las inversiones del Fondo de Jubilaciones y Pensiones, el cual se recupera considerando que el Fondo es exento según lo indicado en el artículo 238 de la Ley N° 9544, en donde la Asamblea Legislativa de la República De Costa Rica, decreta: Reforma del Régimen de Jubilaciones y Pensiones del Poder Judicial, Contenido En La Ley N.º 7333, Ley Orgánica del Poder Judicial, de 5 de mayo de 1993, y sus Reformas

Sumas pendientes de cobrar (2)

2.1. Sumas pendientes de cobrar otras, que corresponde a saldos menores los cuales se les da el seguimiento y representan un porcentaje infimo en relación con el monto total del rubro de cuentas por cobrar.

2.2. A partir de agosto del 2024, se crean dentro de las cuentas por cobrar dos rubros valor facial por cobrar e intereses por cobrar, estos corresponden a instrumentos de inversión que se vencieron no han sido cancelados, ya que corresponden a la Boleta N° 421081964343 del emisor FDESY, por un valor facial de 3 mil millones y los cupones pendientes. Cabe acotar, que esta reclasificación del instrumento, se hace bajo los preceptos de las normas contables, considerando que el instrumento ya no forma parte de la cartera activa del Fondo de Jubilaciones (la Norma Internacional de Información Financiera N° 9 en el apartado 4.1. establece los parámetros para la clasificación de Activo Financiero) dada su condición actual; considerando que la norma citada indica que la entidad reconocerá un activo financiero en su estado de situación financiera solo cuando se convierta en parte de las cláusulas contractuales del instrumento, considerando la clasificación mencionada.

Estimación por deterioro (3)

Producto del inicio del proceso concursal relacionado con los instrumentos de la Financiera Desyfin S.A. se debió reclasificar al rubro de cuentas por cobrar, los instrumentos que estaban en cartera activa, aunado, se aplicó un deterioro del 100% del valor facial, intereses e impuesto de renta relacionado, todo lo anterior, conforme a minuta N° 77-MIN-2025 "Análisis y aplicación del registro contable de deterioro para las inversiones de Financiera DESYFIN." Los acuerdos tomados en la citada minuta, se presentan en el apartado Desyfin de este informe.

A continuación se detallan por boleta los rubros reclasificados:

	Valor facial en CXC	(Estimación deterioro)
VDesyfin N 421081964343	732 600 000	732 600 000
VDesyfin N 422051007629	1 221 000 000	1 221 000 000
VDesyfin N 023030156618	610 500 000	610 500 000
VDesyfin N 023101397071	244 200 000	244 200 000
Total	2 808 300 000	2 808 300 000

	Intereses por cobrar	(Estimación deterioro)
VDesyfin N 422051007629	409 788 809	409 788 809
VDesyfin N 023101397071	116 658 385	116 658 385
VDesyfin N 421081964343	48 768 772	48 768 772
VDesyfin N 023030156618	412 582 914	412 582 914
Total	987 798 879	987 798 879

	Impuesto de renta	(Estimación deterioro)
VDesyfin N 23030156618	72 808 717	72 808 717
VDesyfin N 23101397071	20 586 842	20 586 842
VDesyfin N 421081964343	8 606 250	8 606 250
VDesyfin N 422051007629	72 315 640	72 315 640
Total	174 317 450	174 317 450

Notas de enlace relacionadas: 7,13 y14.

Información de Políticas aplicables al Informe, se puede consultar el apartado N° 4 de la "Información destacada".

Nota 16
Aportes por cobrar
Al 31 de enero 2026

Corresponden a los aportes por cobrar: de los personas trabajadoras, del patrono, del estado, personas jubiladas y pensionadas, que se detallan a continuación:

Cuenta Contable	Nota	Subcuenta Contable	Descripción	Año 2026		Año 2025			
				Enero		Enero			
				Detalle	Total	Detalle	Total		
150.01.00.00.00	16.1	Aporte por cobrar a los trabajadores			1 117 142 933		1 181 037 082		
		150.01.00.00.00.1.00.01	Aporte Ordinario	7 149 064		67 205			
		150.01.00.00.00.1.00.02	Aporte Ordinario S .Escolar	308 285 115		290 229 578			
		150.01.00.00.00.1.00.03	Aporte Reconocimiento de tiempo servido	801 708 754		890 740 299			
150.02.00.00.00	16.2	Aportes por cobrar al Patrono			5 460 312 066		5 336 312 896		
		150.02.00.00.00.1.00.01	Aportes Por Cobrar Poder Jud.-Patrono	1 767 155 178		1 716 167 676			
		150.02.00.00.00.1.00.02	Apor. x Cobrar Poder Jud.-Patrono (S.E)	3 693 156 887		3 620 145 220			
150.03.00.00.00	16.3	Aportes por cobrar al Estado			840 287 088		580 986 658		
		150.03.00.00.00.1.00.01	Aportes Por Cobrar Poder Jud.-Estado	393 638 064		186 783 144			
		150.03.00.00.00.1.00.02	Apor. x Cobrar Poder Jud.-Estado (S.E)	446 649 024		394 203 514			
150.04.00.00.00	16.4	Otros aportes por cobrar			222 415 177		390 564 109		
		150.04.00.00.00.1.00.01	Sumas canceladas de más Jubilados	109 507 003		264 873 113			
		150.04.00.00.00.1.00.02	Aporte Reconocimiento T.S.F.P. JUB.	3 860 321		7 093 137			
		150.04.00.00.00.1.00.03	Sumas canceladas de más Jub (Beneficios aguinaldo)	76 418 073		76 882 566			
		150.04.00.00.00.1.01.01	Sumas canceladas de más Pensionados	16 017 644		23 392 772			
		150.04.00.00.00.1.01.02	Aporte Reconocimiento T.S.F.P. PEN.			3 466 662			
		150.04.00.00.00.1.01.03	Sumas canceladas de más Pen (Beneficios aguinaldo)	8 591 352		8 849 020			
		150.04.00.00.00.1.02.01	O. Aportes Por Cobrar C.C.S.S.	7 997 985		5 967 451			
		150.04.00.00.00.1.02.02	O. Aportes Por Cobrar Min. De Hacienda			18 388			
		150.04.00.00.00.1.02.03	O Aportes Por Cobrar FSM	22 800		21 000			
		Total de Aportes por cobrar					7 640 157 264		7 488 900 744

16.1 Aportes por cobrar a los trabajadores

Se compone de:

Las sumas por cobrar proveniente de la estimación mensual del salario escolar a los servidores activos del Poder Judicial.

Los aportes por cobrar a las personas servidoras activas, relacionado con el reconocimiento de tiempo servido fuera del Poder Judicial aprobado por la Junta Administrado del Fondo de Jubilaciones y Pensiones del Poder Judicial, para ser considerado en la base del cálculo del beneficio.

16.2 Aportes por cobrar al Patrono

Aportes pendientes de cobrar al Poder Judicial, en su calidad de Patrono

Según lo acotado en La Gaceta N° 89 del 22 de mayo del 2018, Ley 9544, Título III, artículo 236

16.3 Aportes por cobrar al Estado

Aportes pendientes de cobrar al Poder Judicial, en su calidad de Estado

Según lo acotado en La Gaceta N° 89 del 22 de mayo del 2018, Ley 9544, Título III, artículo 236

16.4 Otros aportes por cobrar

Sumas canceladas de más a Jubilados y Pensionados

a.Por fallecimiento: Dineros girados de más a jubilados y pensionados fallecidos, donde la fecha de su defunción no fue conocida oportunamente, por lo que se deben hacer las gestiones para la recuperación de esas sumas giradas de más, las cuales son comunicadas por medio del cálculo de la liquidación realizado y aprobado por el Subproceso de Jubilaciones y Pensiones de la Dirección de la Junta Administradora del Fondo de Jubilaciones y Pensiones del Poder Judicial.

b.Estudios por sumas canceladas de más a jubilados y pensionados: Además se registran las sumas canceladas de más por conceptos diversos, entre los cuales los más relevantes son los montos pagados de más a jubilados que en determinado momento ejercieron un puesto en el Sector Público perdiendo otro sueldo del Estado, de sus bancos, de sus instituciones, de las municipalidades, de las juntas de educación y de las empresas de economía mixta, a los cuales se les suspendió el beneficio del Fondo de Jubilaciones tardíamente, girándose recursos en demasía que no les correspondía. Aunado a estos cobros, existen también las sumas giradas de más a los pensionados estudiantes que incumplen los preceptos estipulados en la ley y reglamento para tener el beneficio derivado del fallecimiento de la persona servidora fallecida o de la persona jubilada judicial.

c.Remanentes de sumas pendientes de cobro relacionadas con el Reconocimiento del Tiempo Servido, que gestionan sobre el beneficio de la jubilación o de la pensión.

d.Otros aportes por cobrar a Entidades Deducoras

Corresponde a cuentas por cobrar a las entidades deducoras por conceptos diversos entre los cuales los más relevantes son producto de la anulación de pagos de asignaciones por exclusión de la persona beneficiaria del Fondo de Jubilaciones y Pensiones; ajustes en los montos del beneficio que provocaren sumas por cobrar.

Información de Políticas aplicables al Informe, se puede consultar el apartado N° 4 de la "Información destacada".

Estado de Activos Netos Disponibles para Beneficios

**Nota 17
Intangibles
Al 31 de enero 2026**

Detalle	Monto	Amortización	Total
Sistema inversiones "Internet Systems Development Insyde S.A"	7 618 670	- 7 618 670	-

El Fondo de Jubilaciones y Pensiones no tiene registros relacionados con Bienes Intangibles para este mes contable.

Información de Políticas aplicables al Informe, se puede consultar el apartado N° 4 de la "Información destacada".

Nota 18
Retenciones A Pensionados
Al 31 de enero 2026

Comprende las retenciones mensuales aplicadas en la planilla de las personas jubiladas y pensionadas.

Incluye las deducciones de las entidades deducoras, las cuales se cancelan dentro del período, excepto la retención del impuesto sobre la renta y la cuota obrera por enfermedad y maternidad son honradas hasta el mes siguiente de su aplicación.

		Año 2026	Año 2025
Cuenta Contable	Retenciones a Jubilados y Pensionados	Enero	Enero
211.01.01.00.00.1.00.01	Impuesto Sobre La Renta	718 031 354	696 232 673
211.01.02.00.00.1.00.01	Caja Costarricense Seguro Social	386 192 293	378 299 852
Total de Retenciones a Jubilados y Pensionados		1 104 223 647	1 074 532 525

Información de Políticas aplicables al Informe, se puede consultar el apartado N° 4 de la "Información destacada".

Nota 19
Obligaciones Por Liquidar Empleados y Exempleados
Al 31 de enero 2026

En esta cuenta se registran sumas sujetas a devolución por parte del Fondo de Jubilaciones y Pensiones.

Cuenta contable	Descripción	Año 2026		Año 2025	
		Enero		Enero	
Obligaciones por liquidar por Empl y Ex-Empl					
	ONGJ	3 722 764		3 722 764	
	JMAZ	12 263		12 263	
211.05.00.00.00.1.00.01	Obligaciones por liquidar por Empl y Ex-Empl	3 807 465		3 735 027	
Obligaciones por aportes obrero-patronal					
211.05.00.00.00.1.01.01	C.C.S.S.	48 331		48 331	
Obligaciones Diversas					
211.05.00.00.00.1.99.01	Diversas	66 163		66 163	
Total General		3 921 959		3 849 521	

Corresponden a pagos recibidos de más, en los rubros de cuentas por cobrar como: reconocimiento de tiempo servido fuera del Poder Judicial, derivados por el traslado de cuotas que realiza la Caja Costarricense del Seguro Social u otro régimen de pensiones hacia el Fondo de Jubilaciones y Pensiones, no obstante, para el momento en que los recursos ingresan al Fondo, ya cuentas por cobrar están canceladas, generando un pasivo, el cual se devuelve a gestión de parte.

Información de Políticas aplicables al Informe, se puede consultar el apartado N° 4 de la "Información destacada".

Nota 20
Obligaciones Transitorias por Liquidar
Al 31 de enero 2026

En esta se registran sumas transitorias que deben liquidarse oportunamente y se compone de los siguientes rubros:

Cuenta Contable	Obligaciones Transitorias por Liquidar	Año 2026		Año 2025		Observaciones
		Enero	Enero	Enero	Enero	
211.07.01.00.00.1.00.01	Cuotas para otros regímenes	0		1 209 707 765		
211.07.01.00.00.1.00.02	Cuotas para ROP	0		0		
211.07.01.00.00.1.00.03	Montos devueltos por otros regímenes	1 297 824 472		0		Este rubro corresponde a las cuotas devueltas por la CCSS, relacionados con la reversión de un traslado de cuotas, ya que a la CCSS no le fue factible aplicar las cuotas para conceder la pensión al trámitante, por lo que CCSS realiza la devolución al Fondo de Jubilaciones, por lo que se crea un pasivo a nombre del tramitante.
211.07.03.00.00.1.00.01	Benef. no retirados y por fallecimiento	51 035 144		49 720 673		Este rubro registra las sumas adeudadas por concepto de liquidaciones por fallecimiento
211.07.03.00.00.1.01.01	Sumas en tránsito por aclarar ¢	365 669 510		-209 464 532		Cuenta transitoria que se utiliza para el registro contable mientras se realiza el estudio por información insuficiente para hacer la consignación contable adecuada.
211.07.03.00.00.1.01.03	Instituciones Financieras -Banco de Costa Rica ¢					
211.07.03.00.00.1.02.04	Instituciones Financieras Banco Popular ¢	498 197		498 197		Sumas que se reintegran a solicitud de parte.
211.07.03.00.00.1.03.02	Instituciones Gubernamentales-Ministerio de Hacienda	2 986 011		2 986 011		Sumas que se reintegran a solicitud de parte.
211.07.03.00.00.1.03.03	Instituciones Gubernamentales-Caja Costarricense Seguro Social	3 804 819		3 804 819		Corresponden a sumas de periodos anteriores por informes de inspección en uno de los casos por pago doble y en el otro por una diferencia en cuotas, en ambos registros se indicó que se hará la devolución a solicitud de parte (CCSS).
211.07.03.00.00.1.04.01	Anejud	0		0		
211.07.03.00.00.1.04.03	Otros-Errores Bancarios	25 864 212		-29 297 990		Registro en estudio
211.07.03.00.00.1.05.01	Transitoria de deducción	866 679		1 284 359		Se remitió correo electrónico dentro del periodo de confección del informe, gestionando la depuración del saldo, dado que es una cuenta transitoria
211.07.03.00.00.1.06.01	Aporte Junta Administradora FJP					Corresponde a sumas del 5 x mil que se aplican a planillas colectivas, que deben ser canceladas a la Junta Administradora del FJP, mediante transferencia bancaria
211.07.03.00.00.1.06.02	Aporte Junta Administradora FJP - Jubilados y Pensionados	19 405 992		18 902 277		Corresponde al monto neto de los aportes del 5 por mil aplica a las personas jubiladas y pensionadas; los cuales se transfieren a la quincena siguiente por medio del BCR; se da un traslape por tema del calendario de pagos de la planilla
211.07.03.00.00.1.07.01	Intereses ganados en cta. cte Junta. Adm	0		0		
211.07.03.00.00.2.00.01	Sumas en tránsito por aclarar \$	-595 247		-595 247		Cuenta transitoria que se utiliza para el registro contable mientras se realiza el estudio por información insuficiente para hacer la consignación contable adecuada.
211.07.03.00.00.2.01.04	Instituciones Financieras-Banco Popular \$	232 251		232 251		Sumas que se reintegran a solicitud de parte.
Total Obligaciones Transitorias por Liquidar		1 767 592 041		1 047 778 585		

Atinente a cuentas por cobrar, existe un criterio emanado por los señores miembros de la Junta Administradora del Fondo de Jubilaciones y Pensiones mediante sesión N° 037-2024 celebrada el 27 de agosto de 2024, que en lo que nos atañe en cuanto a la gestión de cobro indica:

"1.) Tener por recibido y aprobado el criterio jurídico N° 0074-AJ/DJA-2024 del 14 de agosto de 2024, suscrito por los licenciados ECM y DMA, ambos asesores jurídicos de la JUNAFO, solicitado por este cuerpo colegiado referente a la posibilidad legal de esta Junta, para poder realizar el cobro de deudas generadas por personas jubiladas del Fondo de Jubilaciones y Pensiones del Poder Judicial -FJPP), a las personas que gozan del beneficio de pensión a raíz del fallecimiento de la persona deudora, lo anterior, con el fin de poder recuperar los dineros pertenecientes al Fondo. 2.) En consecuencia, de acuerdo a las conclusiones emanadas de dicho criterio, tener por atendido el requerimiento de este cuerpo colegiado relativo a la recuperación de las sumas reportadas como deuda que mantienen las personas jubiladas judiciales fallecidas con el Fondo de Jubilaciones y Pensiones del Poder Judicial que son, desde la vía administrativa, imposibles de recuperar, en virtud de que la naturaleza de estas obligaciones son de carácter personalísimo, por lo que no resulta viable cobrar a las personas que resulten beneficiarias de estas prestaciones económicas según los supuestos indicados en el artículo 228 de la Ley Orgánica del Poder Judicial vigente, pues se carece de fuerza obligatoria legal para hacer efectivo su cumplimiento ante el fallecimiento de las personas deudoras. 3.) La Dirección de la JUNAFO y la Asesoría Jurídica de la JUNAFO tomará nota para los fines correspondientes. Se procede con la votación y se aprueba por unanimidad".

Información de Políticas aplicables al Informe, se puede consultar el apartado N° 4 de la "Información destacada".

Nota 22
Provisiones para pensiones en curso de pago
Al 31 de enero 2026

Este grupo de cuentas se utilizan para el registro de las obligaciones que asume en Régimen, por concepto de las pensiones otorgadas de conformidad con lo beneficios establecidos en la ley; este rubro, se observa en los regímenes que enfrenta déficit en la Provisión, los recursos que ingresan se trasladan al rendimiento neto de la Reserva en Formación. Se debita generalmente por la cancelación de los beneficios mensuales y el pago de décimo tercer mes, por ajustes relacionados con movimientos de planilla, se acredita por los recursos derivados de la cuenta patrimonial "Reservas en formación" y de las utilidad neta obtenida por los recursos de las reservas que son colocados en instrumentos de inversión.

Cuenta Contable	Nota	APORTES POR COBRAR	Año 2026		Año 2025	
			Enero		Enero	
			Detalle	Total	Detalle	Total
214.01.01.00.00	22.1	Recursos recibido de reservas en formación		2 070 697 102 997		1 905 105 503 912
214.01.02.00.00	22.2	Menos: Pago plan de beneficios		-1 182 111 464 107		-1 082 706 000 049
214.01.02.00.00.1.00.01		P. Plan de Beneficios Ordinarios Jub.	-969 737 754 546		-887 299 504 380	
214.01.02.00.00.1.00.02		P. Plan de Beneficios Aguinaldo Jub.	-79 146 453 699		-72 307 734 944	
214.01.02.00.00.1.01.01		P. Plan de Beneficios Ordinarios Pens.	-119 290 091 077		-109 368 525 657	
214.01.02.00.00.1.01.02		P. Plan de Beneficios Aguinaldo Pens.	-9 720 361 395		-8 904 190 598	
214.01.02.00.00.1.02.01		P. Plan de Beneficios Traslados Otros Regímenes	-4 216 803 389		-4 826 044 469	
TOTAL (Provisión para pensiones en curso de pago)				888 585 638 891		822 399 503 863

Detalle mensual de afectación a las reservas

214.01.01.00.00	Recursos recibido de reservas en formación	Año 2025	Año 2024
		214.01.02.00.00.1.00	(Pago Plan De Beneficios Jubilados)
214.01.02.00.00.1.01	(Pago Plan De Beneficios Pensionados)	-819 627 252	-787 695 819
214.01.02.00.00.1.02	P. Plan de Beneficios Traslados Otros Regímenes	-109 259 765	-61 231 656
Total Mensual		8 998 027 195	4 892 949 825

Este detalle muestra los datos principales de afecta la cuenta "Provisión para pensiones en curso de pago"

Nota: Respecto a la proyección de pago de beneficios futuros, se está trabajando en conjunto con la elaboración de una herramienta que contabilice el tiempo servido. Lo anterior, hace que por el momento no se pueda revelar ni provisionar el pago de beneficios futuros.

Información de Políticas aplicables al Informe, se puede consultar el apartado N° 4 de la "Información destacada".

Estado de Activos Netos Disponibles para Beneficios

Nota 23 Cuentas de orden deudoras y acreedoras Al 31 de enero 2026

En esta cuenta se registran los saldos de las cuentas por cobrar por concepto de reconocimiento de tiempo servido en otras dependencias o instituciones públicas, de aquellos servidores en condición de propietarios que renunciaron al Poder Judicial; lo anterior, según criterio emanado por la Auditoría Judicial.

	Año 2026	Año 2025
Concepto	Enero	Enero
Cuentas de Orden	609 545 472	518 186 056

Se indica que estas cuentas no forman parte de la ecuación contable, su finalidad es cumplir con el principio de representación razonable, explicado en el apartado de Principios de Información Contable, del documento de Políticas contables vigente.

Información de Políticas aplicables al Informe, se puede consultar el apartado N° 4 de la "Información destacada".

Nota 24
Rendimientos Acumulados
Al 31 de enero 2026

En esta cuenta se registra el traslado de los rendimientos del período anterior (mes) por la mecánica establecida por la Supen en su plan de cuentas contables.

		Año 2026	Año 2025
Cuenta Contable	Descripción	Enero	Enero
313.00.00.00.00	Rendimientos devengados	8 023 676 286	3 564 402 971
313.02.00.00.00	(Traslado de recursos a la provisión para pensiones)	- 8 023 676 286	- 3 564 402 971
Total de Rendimientos Acumulados		-	-

Información de Políticas aplicables al Informe, se puede consultar el apartado N° 4 de la "Información destacada".

Nota 21
Cotización Seguro De Enfermedad y Maternidad
Al 31 de enero 2026

Este pasivo se conforma por la cuota patronal del 8.75% que el Fondo de Jubilaciones y Pensiones debe pagar mensualmente a la Caja Costarricense de Seguro Social (C.C.S.S.), según lo estipulado en el artículo 62 del Reglamento del Seguro de Salud.

Cuenta Contable	Entidad	Porcentaje	Año 2026	Año 2025
			Enero	Enero
213.03.00.00.00	Caja Costarricense del Seguro Social	8,75%	676 411 378	662 599 611

Información de Políticas aplicables al Informe, se puede consultar el apartado N° 4 de la "Información destacada".

Nota 25
Resultado del periodo
Al 31 de enero 2026

En esta cuenta se registran el resultado del periodo (acumulado).

Cuenta Contable	Descripción	Año 2026		Año 2025	Diferencia interanual (2025-2024)
		Periodo actual	Periodo anterior	Periodo comparativo	
		Enero	Diciembre	Enero	
500.00.00.00.00	Ingresos	8 847 247 702	10 584 408 483	9 162 698 168	315 450 465
	Total de Ingresos	8 847 247 702	10 584 408 483	9 162 698 168	315 450 465
400.00.00.00.00	Gastos	4 901 792 289	2 560 732 198	3 223 708 666	-1 678 083 623
	Total de Gastos	4 901 792 289	2 560 732 198	3 223 708 666	1 678 083 623
Total Utilidad mensual		3 945 455 413	8 023 676 286	5 938 989 501	-1 993 534 088
Total Utilidad acumulada		3 945 455 413	-	5 938 989 501	-1 993 534 088

Detalle mensual de la utilidad del periodo:

Mes	Año 2026	Año 2025
Enero	3 945 455 413	5 938 989 501
Total utilidad acumulada anual	3 945 455 413	59 003 741 414

Este monto se traslada con el cierre de periodo a la cuenta de rendimientos acumulados y posteriormente el mes siguientes se traslada

Acotaciones relacionadas:

El "Resultado del periodo", se fundamenta en las siguientes premisas:

1. Al realizar la valorización y/o actualización de los registros contables cuya moneda de origen es diferente a colón, tanto a nivel de los instrumentos de inversión así como las cuentas corrientes, considerando que se utiliza el tipo de cambio de compra del sector público no bancario produce un efecto etéreo en las cuentas de contables del balance, el cual se materializa en términos reales en las cuentas que representan "efectivo", hasta tanto no se ejecute un vencimiento o una operación bursátil de los instrumentos financieros o los valores en cuenta corriente que impliquen operaciones en las cuales intervenga el efecto del tipo de cambio.

2. Comparando el tipo de cambio para las operaciones con el sector público bancario respecto al mes anterior, se puede entender que: "Si la moneda local o de curso legal (colones en Costa Rica) se revalúa o se aprecia, se produce un aumento de su poder de compra, pues al costar menos una unidad de moneda extranjera (divisa), se pueden comprar más bienes y servicios, es decir, se fortalece frente al valor de la divisa), como se muestra a continuación:

Enero	Diciembre	Diferencia intermensual	Interpretación con respecto a la divisa
495,79	492,23	-3,56	Depreciación

En términos sucintos se pueden considerar las siguientes aristas relacionadas con la moneda local o de curso legal con respecto a un dólar:

1. Cuando la interpretación con respecto a la divisa indica:

1.1. Depreciación: significa que el colón perdió valor respecto al dólar, lo que se significa que se requieren **más** "colones" para comprar un "dólar".

1.2. Apreciación: significa que el colón ganó valor respecto al dólar, lo que significa que se requieren **menos** "colones" para comprar un "dólar".

2. Es importante acotar que estos resultados son contables y que no siempre se materializan a nivel de cuentas de "Disponibilidades", no obstante si permite realizar estimaciones relacionadas, para lo cual dentro del informe se grafica el comportamiento del tipo de Información de Políticas aplicables al Informe, se puede consultar el apartado N° 4 de la "Información destacada".

Flujo de Efectivo

Nota 26
Flujos de efectivo por actividades de operación
Al 31 de enero 2026

Ganancias o pérdidas por diferencias de cambio y unidades de desarrollo.

Cuenta Contable	Descripción	Año 2026		Año 2025
		Periodo actual	Periodo anterior	Periodo comparativo
		Enero	Diciembre	Enero
510.04.10.00.00	Ganancias Por Diferencial Cambiario Y Unidades De Desarrollo (Ud)	2 756 318 265	4 829 714 046	2 345 566 100
410.04.10.00.00	Pérdidas Por Diferencial Cambiario Y Unidades De Desarrollo (Ud)	4 132 545 214	1 872 019 876	2 556 952 719
Total Diferencial cambiario y UDES		-1 376 226 949	2 957 694 169	-211 386 619

Nota aclaratoria: Para efectos comparativos se debe considerar en la información del 2025 de la siguiente forma:

Nota 26 Flujos de efectivo por actividades de operación Al 31 de enero de 2025				
Ganancia realizada en instrumentos financieros (VCR) y Ganancias o pérdidas por diferencias de cambio y unidades de desarrollo				
Cuenta Contable	Descripción	Año 2025		Año 2024
		Periodo actual	Periodo anterior	Periodo comparativo
		Enero	Diciembre	Enero
510.04.01.00.00	Ganancia Realizada En Instrumentos Financieros Al Valor Razonable Con Cambios En Otro Resultado Integral		680 109	
410.04.01.00.00	Pérdida Realizada En Instrumentos Financieros Al Valor Razonable Con Cambios En Otro Resultado Integral			
Total		-	680 109	-
510.04.10.00.00	Ganancias Por Diferencial Cambiario Y Unidades De Desarrollo (Ud)	2 345 566 100	2 126 637 726	1 509 955 567
410.04.10.00.00	Pérdidas Por Diferencial Cambiario Y Unidades De Desarrollo (Ud)	2 556 952 719	1 632 921 619	3 628 893 446
Total		211 386 619	-494 616 107	1 497 938 079

1.Lo anterior, por cuando esta nota fue modificada, acatando recomendación de la Auditoría interna, en la cual el monto correspondiente a ganancias o pérdidas por diferencial cambiario, debe mostrarse por separado de las de las ganancias o pérdidas realizadas en instrumentos financieros, para cumplir con lo indicado en la NIC7.

Información de Políticas aplicables al Informe, se puede consultar el apartado N° 4 de la "Información destacada".

Nota 27
Flujos de efectivo por actividades de operación
Al 31 de enero 2026

Comprende los movimientos de la estimación de deterioro en activos sobre los instrumentos financieros, de cuentas, productos, dividendos y aportes por cobrar.

Gastos por estimación del deterioro			Año 2026		Año 2025
			Periodo actual Enero	Periodo anterior Diciembre	Periodo comparativo Enero
411.01.01.00.00.1.00.01	Al valor razonable con cambios en otro resultado integral	Colones	98 012	273 714	
411.01.01.00.00.2.00.01	Al valor razonable con cambios en otro resultado integral	Dólares	370 629	434 831	
411.01.01.00.00.4.00.01	Al valor razonable con cambios en otro resultado integral	UDES			
Total VCRI			468 641	708 545	0
411.01.02.00.00.1.00.01	Al costo amortizado ₡	Colones	270 364	517 712	291 995
411.01.02.00.00.2.00.01	Al costo amortizado \$	Dólares			
411.01.02.00.00.4.00.01	Al costo amortizado (UD)	UDES	107 258		125 494
Total CA			377 622	517 712	417 490
411.02.00.00.00	Cuentas por cobrar (Vencidas) ¹				
Total Cuentas por cobrar			0	0	0
Total Gastos por estimación del deterioro			846 263	1 226 256	417 490

Información de Políticas aplicables al Informe, se puede consultar el apartado N° 4 de la "Información destacada".

Nota 28
Flujos de efectivo por actividades de operación
Al 31 de enero 2026

Comprende los movimientos efectivos (variaciones) correspondientes a las Inversiones al Valor Razonable con Cambios en Otro Resultado Integral (VCRI)

Cuenta Contable	Descripción	Año 2026		Año 2025
		Periodo actual	Periodo anterior	Periodo comparativo
		Enero	Diciembre	Enero
120.01.00.00.00	Instrumentos financieros	14 300 166 556	- 2 220 895 515	- 539 679 190
120.05.02.01.00	Instrumentos financieros-Restringidos	-	-	-
314.00.00.00.00	Ajuste por deterioro de instrumentos financieros	- 510 877 635	- 1 607 269 556	219 109 218
411.01.01.00.00	Gasto por estimación de deterioro	468 641	708 545	-
510.04.10.00.00	Ingreso por diferencial cambiario neto del mes			- 2 345 566 100
410.04.10.00.00	Gasto por diferencial cambiario neto del mes			2 556 952 719
510.04.01.00.00	Ganancia por instrumentos no financieros			
410.04.01.00.00	Pérdida instrumentos no financieros			
Total variaciones del VCRI		13 789 757 562	-3 827 456 526	109 183 353

Información de Políticas aplicables al Informe, se puede consultar el apartado N° 4 de la "Información destacada".

Nota 29
Flujos de efectivo por actividades de operación
Al 31 de enero 2026

Comprende los movimientos efectivos (variaciones) correspondientes a las Inversiones al valor razonable con cambios en resultados (VCR)

Cuenta Contable	Descripción	Año 2026		Año 2025
		Periodo actual	Periodo anterior	Periodo comparativo
		Enero	Diciembre	Enero
120.02.00.00.00	Instrumentos financieros - Al valor Razonable con cambios en resultados	317 996 177	5 198 159 504	- 1 171 302 658
Total de variaciones VRC		317 996 177	-5 198 159 504	-1 171 302 658

Información de Políticas aplicables al Informe, se puede consultar el apartado N° 4 de la "Información destacada".

Nota 30
Flujos de efectivo por actividades de operación
Al 31 de enero 2026

Comprende los movimientos efectivos (variaciones) correspondientes a las Inversiones al Instrumentos financieros - Al costo amortizado

Cuenta Contable	Descripción	Año 2026		Año 2025	
		Periodo actual	Periodo anterior	Periodo comparativo	
		Enero	Diciembre	Enero	
120.03.00.00.00	Instrumentos financieros	-	1 676 933 486	-	2 312 023 727
120.05.02.03.00	Instrumentos financieros -Restringidos	-	-	-	99 047
411.01.02.00.00	Gasto por estimación del deterioro	377 622	517 712	-	417 490
Total de variaciones CA		1 676 555 864	3 242 750 897	-2 312 540 264	

Nota 31
Flujos de efectivo por actividades de operación y de inversión
Al 31 de enero 2026

La cuenta se conforma por el registro de:

La parte proporcional de los intereses, rendimientos y dividendos por las inversiones, que fueron adquiridas por el Fondo.

Además comprende los registros de aquellas inversiones que a su fecha de vencimiento deben ser reclasificados según lo requerido por el ente Rector a las cuentas de vencidos y restringidos.

		Año 2026		Año 2025
		Periodo actual	Periodo anterior	Periodo comparativo
		Enero	Diciembre	Enero
Actividades de Operación				
Cuenta Contable	Aumentos			
120.07.00.00.00	Aumentos de productos y dividendos por cobrar	5 623 513 173	- 8 851 339 651	6 966 410 059
		-5 623 513 173	-8 851 339 651	-6 966 410 059
Actividades de Inversión				
Cuenta Contable	Disminuciones			
120.07.00.00.00	Disminuciones de productos y dividendos por cobrar	4 913 082 861	10 361 493 283	5 935 165 918
		4 913 082 861	10 361 493 283	5 935 165 918

Información de Políticas aplicables al Informe, se puede consultar el apartado N° 4 de la "Información destacada".

Nota 32
Flujos de efectivo por actividades de operación
Al 31 de enero 2026

Partidas que debe recuperar el Fondo y se conforma por los siguientes conceptos:

		Año 2026		Año 2025
		Periodo actual Enero	Periodo anterior Diciembre	Periodo comparativo Enero
Cuentas por cobrar (Movimiento neto)				
Cuenta Contable	Descripción			
130.01.00.00.00	Impuesto sobre la renta por cobrar	- 361 638 124	623 758 491	2 366 701
130.03.00.00.00	Sumas pendientes de cobrar	-	1 532	-
Total Variaciones en cuentas por cobrar		361 638 124	-623 760 023	-2 366 701

Producto del inicio del proceso concursal relacionado con los instrumentos de la Financiera Desyfin S.A. se debió reclasificar al rubro de cuentas por cobrar, los instrumentos que estaban en cartera activa, no obstante, como se detalla en la nota N° 15 de este informe, los mismos sufren el proceso de deterioro del 100%, así las cosas, las cuentas contables que presentan variaciones son las que se muestran supra, las otras cuentas de grupo muestran efecto cero.

Información de Políticas aplicables al Informe, se puede consultar el apartado N° 4 de la "Información destacada".

Nota 33
Flujos de efectivo por actividades de operación
Al 31 de enero 2026

Corresponden a los aporte de los trabajadores, del patrono, del estado y jubilados-pensionados que se detallan a continuación:

		Año 2026		Año 2025
Aportes por cobrar (Movimiento neto)		Periodo actual	Periodo anterior	Periodo comparativo
Cuenta Contable	Descripción	Enero	Diciembre	Enero
150.01.00.00.00	Aporte por cobrar a los trabajadores	- 2 821 759 599	247 484 791	- 2 736 440 515
150.02.00.00.00	Aportes por cobrar al Patrono	325 784 249	294 050 217	558 524 571
150.03.00.00.00	Aportes por cobrar al Estado	239 282 234	32 101 398	59 336 111
150.04.00.00.00	Otros aportes por cobrar	- 1 335 731	- 1 376 273	- 1 857 609
Total variaciones aportes por cobrar		2 258 028 847	-572 260 132	2 120 437 442

Información de Políticas aplicables al Informe, se puede consultar el apartado N° 4 de la "Información destacada".

Nota 34
Flujos de efectivo por actividades de operación
Al 31 de enero 2026

Partidas correspondientes a las cuentas por pagar por los siguientes conceptos:

		Año 2026		Año 2025
Pasivos (Movimiento neto)		Periodo actual	Periodo anterior	Periodo comparativo
Cuenta Contable	Descripción	Enero	Diciembre	Enero
211.01.00.00.00	Retenciones a Pensionados	3 674 013	31 695	4 603 822
211.05.00.00.00	Obligaciones por liquidar empleados y exempleados	-	-	-
211.07.00.00.00	Obligaciones transitorias por liquidar	87 276 316	716 640 503	1 237 349
Total variaciones pasivos		-83 602 303	716 672 198	-3 366 473

Información de Políticas aplicables al Informe, se puede consultar el apartado N° 4 de la "Información destacada".

Nota 35
Flujos de efectivo por actividades de operación
Al 31 de enero 2026

Recursos acumulados generados de las actividades del Fondo de Jubilaciones y Pensiones provenientes en su mayoría de los aportes recibidos de las cuotas obrero patronales-estatales, así como de los intereses netos ganados en inversiones, con el fin de atender las obligaciones que se deriven de los beneficios establecidos reglamentariamente para los jubilados y pensionados actuales así como de los nuevos jubilados y pensionados.

Cuenta Contable	Descripción	Año 2026		Año 2025
		Periodo actual	Periodo anterior	Periodo comparativo
		Enero	Diciembre	Enero
214.00.00.00.00	Provisión para pensiones en curso de pago	8 998 027 195	- 4 129 928 861	4 892 949 825
313.00.00.00.00	Rendimientos acumulados	- 8 023 676 286	- 2 305 492 373	- 3 564 402 971
Total recursos acumulados		974 350 909	-6 435 421 234	1 328 546 854

Información de Políticas aplicables al Informe, se puede consultar el apartado N° 4 de la "Información destacada".

Nota 36
Flujos de efectivo por actividades de operación
Al 31 de enero 2026

Lo correspondiente a cuota patronal del 8.75% que el Fondo de Jubilaciones y Pensiones debe pagar mensualmente a la Caja Costarricense de Seguro Social (C.C.S.S.).

Cuenta Contable	Descripción	Año 2026		Año 2025
		Periodo actual	Periodo anterior	Periodo comparativo
		Enero	Diciembre	Enero
213.03.00.00.00	Caja Costarricense del Seguro Social	722 750	1 441 820	128 029
Total variaciones por pagar		722 750	1 441 820	128 029

Información de Políticas aplicables al Informe, se puede consultar el apartado N° 4 de la "Información destacada".

Nota 37
Flujos de efectivo por actividades de inversión
Al 31 de enero 2026

Este rubro corresponde a las Aportaciones Recibidas en Reservas en Formación

Cuenta Contable	Descripción	Año 2026		Año 2025
		Periodo actual	Periodo anterior	Periodo comparativo
		Enero	Diciembre	Enero
312.01.01.00.00	Aportaciones Recibidas-Trabajadores	3 183 501 738	3 318 914 610	3 359 172 986
312.02.01.00.00	Aportaciones Recibidas-Patrono	3 515 914 026	3 667 258 545	3 711 887 476
312.03.01.00.00	Aportaciones Recibidas-Estado	602 855 243	400 287 235	404 898 918
312.04.01.00.00	Aportaciones Recibidas-Pensionados	1 543 990 121	1 540 736 043	1 508 279 594
312.01.02.00.00	(Traslado de recursos a la provisión para pensiones en curso de pago)-Trabajadores	- 3 183 501 738	- 3 318 914 610	- 3 359 172 986
312.02.02.00.00	(Traslado de recursos a la provisión para pensiones en curso de pago)-Patrono	- 3 515 914 026	- 3 667 258 545	- 3 711 887 476
312.03.02.00.00	(Traslado de recursos a la provisión para pensiones en curso de pago)-Estado	- 602 855 243	- 400 287 235	- 404 898 918
312.04.02.00.00	(Traslado de recursos a la provisión para pensiones en curso de pago)-Pensionados	- 1 543 990 121	- 1 540 736 043	- 1 508 279 594
Total variaciones actividades de inversión		-	-	-

Nota 1: El tema de la contribución especial solidaria, ya fue resuelto por la Sala Constitucional, tanto así, que el artículo 236 bis de la Ley Orgánica del Poder Judicial ya está vigente con la limitante 50 % como máximo, mediante resolución de la Sala Constitucional del expediente N° 11957-2021, se anula el porcentaje de cotizaciones y la contribución especial solidaria y redistributiva en cuanto excedan el 50% del monto bruto de la pensión que corresponde a la persona jubilada o pensionada. Sin embargo, de conformidad con el artículo 91 de la Ley de la Jurisdicción Constitucional, para evitar graves dislocaciones de la seguridad, la justicia, o la paz social, la Sala gradúa y dimensiona los efectos de esta resolución, de modo que, a partir del mes siguiente de la notificación de la sentencia, las autoridades competentes deberán realizar el ajuste correspondiente conforme a esta sentencia, de manera tal que las cargas tributarias que pesan sobre el monto de las jubilaciones y pensiones no exceda el 50% del monto bruto que recibe el jubilado o pensionado.) La información anterior, fue suministrada por la Asesoría Jurídica de la Dirección de la Junta Administradora del Fondo de Jubilaciones mediante correo electrónico del 6 de marzo del 2024, por lo que se realiza el ajuste contable correspondiente con aval de la jefatura mediante correo del 7 de marzo del 2024.

Información de Políticas aplicables al Informe, se puede consultar el apartado N° 4 de la "Información destacada".

Flujo de Efectivo

Nota 38
Flujos de efectivo por actividades de operación
Al 31 de enero 2026

Efectos de las ganancias o pérdidas de cambio en el efectivo y equivalentes al efectivo

Cuenta Contable	Descripción	Año 2026		Año 2025
		Periodo actual	Periodo anterior	Periodo comparativo
		Enero	Diciembre	Enero
510.04.10.00.00	Ganancias Por Diferencial Cambiario Y Unidades De Desarrollo (Ud)	2 756 318 265	4 829 714 046	2 345 566 100
410.04.10.00.00	Pérdidas Por Diferencial Cambiario Y Unidades De Desarrollo (Ud)	4 132 545 214	1 872 019 876	2 556 952 719
Total efectos de las ganancias o pérdidas		1 376 226 949	-2 957 694 169	211 386 619

Corresponde a la variación de la cuentas de ingresos y gastos de las ganancias o pérdidas por diferencial cambiario y unidades de desarrollo. Ver nota aclaratoria en Nota N° 26.

Información de Políticas aplicables al Informe, se puede consultar el apartado N° 4 de la "Información destacada".

Nota 39
Estado de Cambios en el Patrimonio Neto
Al 31 de enero 2026

Corresponde a la valuación de precios de mercado correspondiente a las inversiones del valor razonable con cambios en el ORI

Cuenta Contable	Descripción	Año 2026		Año 2025
		Periodo actual	Periodo anterior	Periodo comparativo
		Enero	Diciembre	Enero
314.00.00.00.00	Ajuste por valuación de instrumentos financieros al valor razonable con cambios en el ORI	510 877 635	1 607 269 556	- 5 544 562 151
Total		510 877 635	1 607 269 556	-5 544 562 151

Información de Políticas aplicables al Informe, se puede consultar el apartado N° 4 de la "Información destacada".

Estado de Cambios en el Patrimonio

Nota 40
Estado de Cambios en el Patrimonio Neto
Al 31 de enero 2026

Corresponde al traslado o liquidación de recursos

Cuenta Contable		Descripción		Año 2026		Año 2025
				Periodo actual		Periodo comparativo
				Enero	Diciembre	Enero
313.02.00.00.00	Traslados de recursos		- 8 023 676 286	- 2 305 492 373	- 3 564 402 971	
Total			-8 023 676 286	-2 305 492 373	-3 564 402 971	

Información de Políticas aplicables al Informe, se puede consultar el apartado N° 4 de la "Información destacada".

Fondo de Jubilaciones y Pensiones
Información destacada
Por el mes terminado al 31/01/2026
(En colones sin céntimos)

1. Inversiones

- 1.1.** Distribución de la cartera de inversiones por modelo de negocio
- 1.2.** Distribución de la cartera de inversiones por moneda
- 1.3** Distribución de los valores faciales por plazo
- 1.4** Ingresos financieros por modelo de negocios
- 1.5** Ingresos financieros por moneda
- 1.6** Valoración por tipo de cambio
- 1.7** Comportamiento del tipo cambio
- 1,8** Caso Financiera Desyfin. S.A
- 1,9** Efecto de los aranceles

2. Provisiones para pensiones en curso de pago

- 2.1.** Afectación mensual positiva en las reservas
- 2.2.** Afectación mensual negativa en las reservas

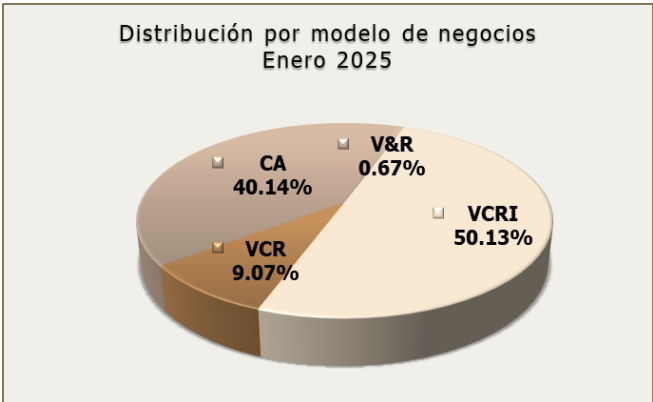
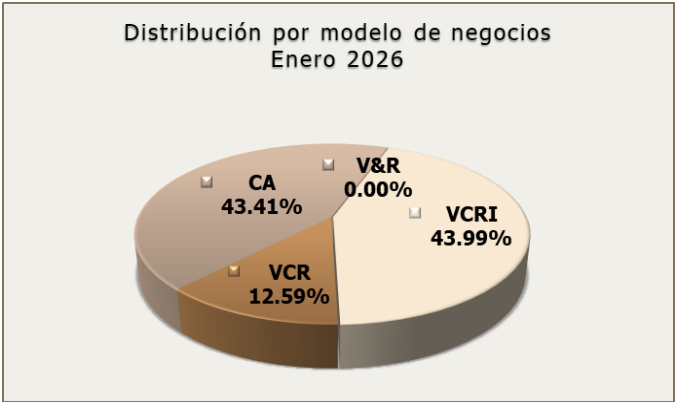
3 Acontecimientos macroeconómicos

4 Políticas relacionadas con los EEFF

Información destacada

1. Inversiones

1.1. Distribución de la cartera de inversiones por modelo de negocio



De los gráficos anteriores se puede observar que la distribución de la cartera entre periodos; el cambio se observa en el crecimiento del modelo CA y el decremento en el modelo VCRI. Para ver los valores en términos de moneda puede consultar la nota N° 13 de este informe.

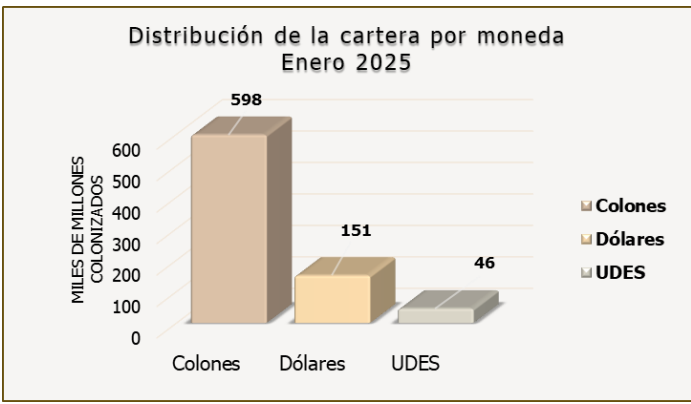
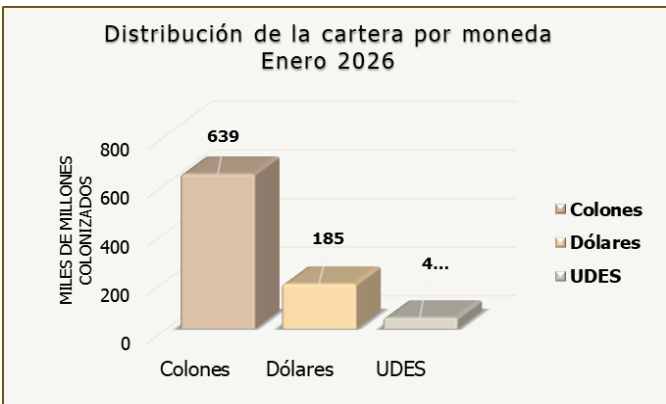
En términos sucintos el modelo de negocio proviene del requerimiento plasmado en la Norma internacional de Información Financiera N° 9 (Instrumentos Financieros), en la cual explica más ampliamente estos términos, pero, para una comprensión del gráfico se explica someramente que lo que significa cada modelo:

- 1. Valor con cambios en resultados integrales (VCRI): Se obtiene con el fin de tener pagos periódicos y en plazos contractuales, no necesariamente se conservan hasta su vencimiento.
- 2. Valor con cambios en resultados (VCR): Se clasificaban los instrumentos que se utilizan para comercializar para aprovechar el costo de oportunidad.
- 3. Costo amortizado (CA): Se adquieren con el fin de mantenerlos hasta el vencimiento del instrumento, por las características del mismo.

La disminución de "6" puntos porcentuales en el modelo VCRI, se ve refleja en los otros dos modelos, esto da un indicio de la gestión de la cartera de inversiones, cuyo encargado es el Proceso de Inversiones, y como se indica en el documento de Políticas Contables ahí se localiza un enlace para consultar las Políticas de Inversión.

Además, por el principio de revelación suficiente se muestra "Vencidos & Restringidos" (V&R), que solo representa menos de 1% del total de la cartera en el año 2025.

1.2. Distribución de la cartera de inversiones por moneda



Se observa en términos comparativos entre el 2026 & 2025 el comportamiento del "Total de la cartera", con los valores indicados en la Nota N° 13 de este informe; se observa que:

Monto:	₡74 211 612 794
Porcentaje:	9.34%
Comportamiento:	Incremento

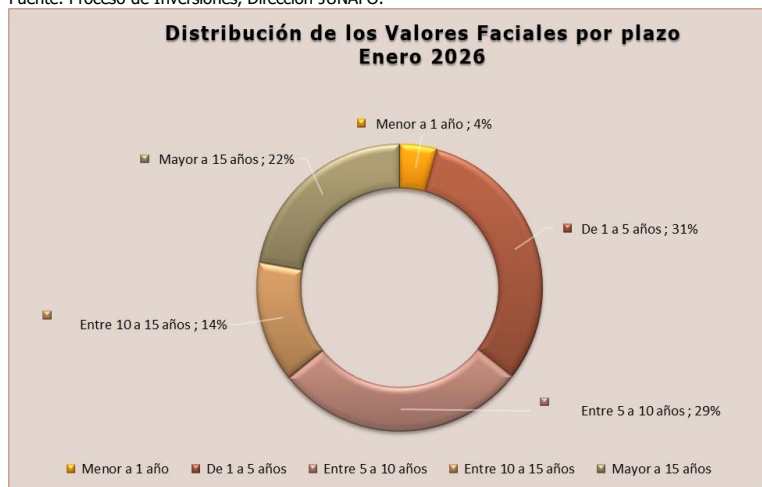
Información destacada

1. Inversiones

1.3. Distribución valor facial por plazo

Emisor	Menor a 1 año	De 1-5 años	Mayor a 5 y hasta 10 años	Mayor a 10 y hasta 15 años	Más de 15 años	Total general
Gobierno	25 477 550 000	185 228 289 785	184 872 244 480	98 116 650 000	52 129 926 750	545 824 661 014.94
State Street Investment Management					40 096 486 649	40 096 486 648.69
PIMCO					30 162 208 733	30 162 208 733.12
BAC		12 226 300 000	4 000 000 000			16 226 300 000.00
Promerica	8 496 920 000	7 000 000 000				15 496 920 000.00
Instituto Costarricense de Electricidad		10 085 782 120	5 000 000 000			15 085 782 120.00
Banco Popular		14 000 000 000				14 000 000 000.00
Vanguard					13 683 628 371	13 683 628 371.10
BCR SAFI					12 565 476 921	12 565 476 921.05
Banco Centroamericano de Integración Económica			12 000 000 000			12 000 000 000.00
Banco de Costa Rica		1 715 000 000	10 000 000 000			11 715 000 000.00
Grupo Mutual Alajuela	6 496 920 000	5 000 000 000				11 496 920 000.00
Banco Central de Costa Rica		10 100 000 000				10 100 000 000.00
Banco Improsa		10 000 000 000				10 000 000 000.00
Improsa SAFI					9 648 272 042	9 648 272 042.40
Multifondos de Costa Rica					9 457 178 253	9 457 178 253.05
Prival SAFI					7 095 520 467	7 095 520 467.37
CAF			7 000 000 000			7 000 000 000.00
Davivienda		6 300 000 000				6 300 000 000.00
Banco Nacional de Costa Rica			6 000 000 000			6 000 000 000.00
BlackRock					4 158 243 807	4 158 243 807.48
Coopeguanacaste				3 700 000 000		3 700 000 000.00
Invesco					3 344 040 153	3 344 040 152.76
Banco BCT	2 000 000 000					2 000 000 000.00
BN SAFI					1 643 112 787	1 643 112 787.20
VISTA SAFI					974 183 543	974 183 543.41
Total general	42 471 390 000	261 655 371 905	228 872 244 480	101 816 650 000	184 958 278 478	819 773 934 862.57

Fuente: Proceso de Inversiones, Dirección JUNAF0.



Del cuadro anterior y de su representación gráfica se puede inferir que la mayoría de los instrumentos están en un plazo de 1 a 5 años, se debe considerar que este dato es etéreo, dadas las variantes de la cartera de inversiones, dado las Políticas establecidas en el comité de Inversiones y otros lineamientos.

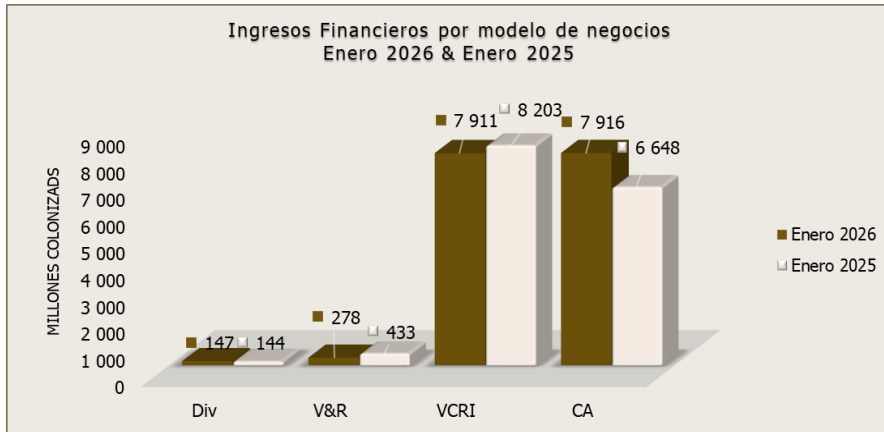
Información destacada

1.

Inversiones

1.4.

Ingresos financieros por modelo de negocios

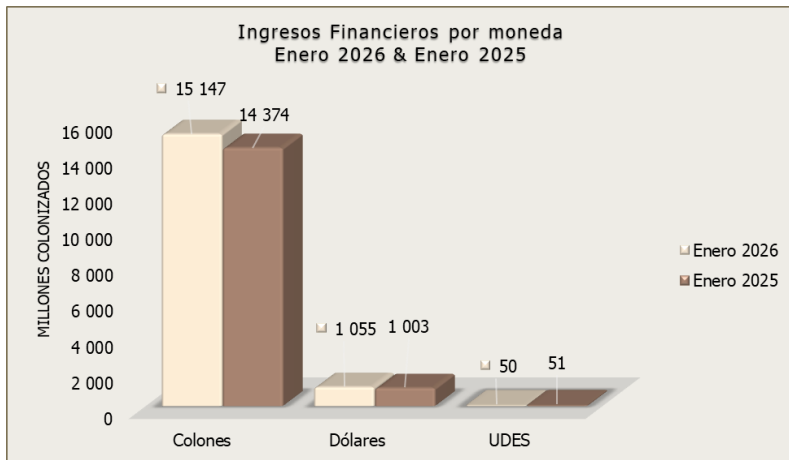


Del gráfico anterior, basado en la Nota N° 14 de este informe se observa una diferencia interanual, donde el modelo del Costo Amortizado es el que presenta un mayor crecimiento, en términos totales se muestra en el cuadro siguiente:

Monto:	₡824 368 481
Porcentaje:	5.34%
Comportamiento:	Incremento

1.5.

Ingresos financieros por moneda



De la gráfica anterior, se puede otear que todavía se mantiene la moneda de inversión principal "**colones**" (90% aproximadamente), considerar que algunos de los instrumentos adquiridos, se ven expresados en el registro de la liquidación del mismo, entre estos los Fondos de inversión.

La diferencia interanual se explica por las condiciones del mercado bursátil son oscilatorias, por lo que la Política de inversiones, se aplica tratando de procurar la elongación de los instrumentos que le componen, por medio de la diversificación en plazo y moneda; que hace que el efecto en los resultados sean óptimos dadas las condiciones actuales, considerando que los resultados de los instrumentos de moneda diferente a la local, si han generado efectos en los valores del instrumento por la actualización del valor por efectos del tipo de cambio y por los precios de mercados. Para comprender el entorno se invita a revisar el apartado de "Acontecimientos macroeconómicos" de este apartado del Informe Financiero.

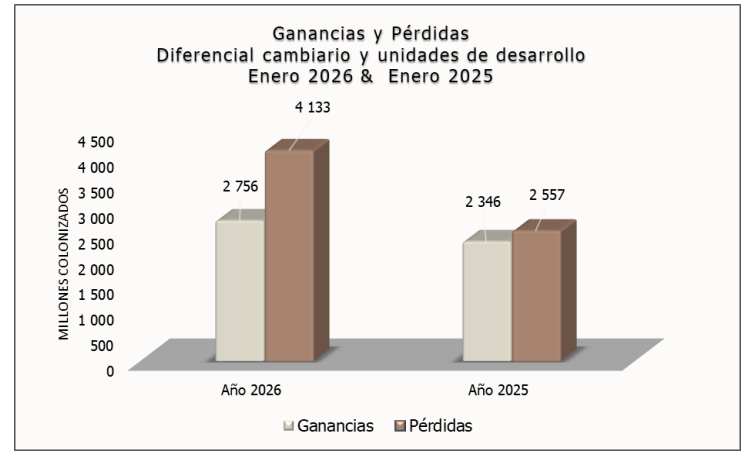
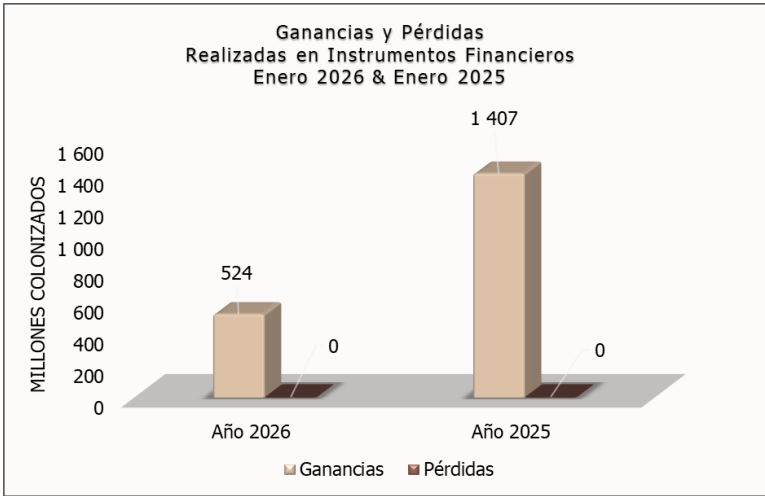
Información destacada

1.

Inversiones

1.6.

Valoración de precios y por tipo de cambio



hancias contables relacionadas con la variación, las cuales se muestran en forma neta en el siguiente

cuadro:

Concepto	Año 2026	Año 2025
Realizada en instrumentos financieros	523 979 431	1 406 924 435
Diferencial Cambiario y unidades de desarrollo	(1 376 226 949)	(211 386 619)
Neto del período	(852 247 518)	1 195 537 816

Las discrepancias que se muestran supra, se explican con los datos recabados del comportamiento del mercado bursátil y los factores que lo influyen, para lo cual se puede consultar el apartado de "Acontecimientos Macroeconómicos" de este Estado. Cabe destacar, que las perdidas contables registradas han disminuido considerablemente si lo vemos comparativamente y las ganancias contables tuvieron un crecimiento positivo comparativamente; razón por la cual en este mes no existen pérdidas realizadas en instrumentos financieros.

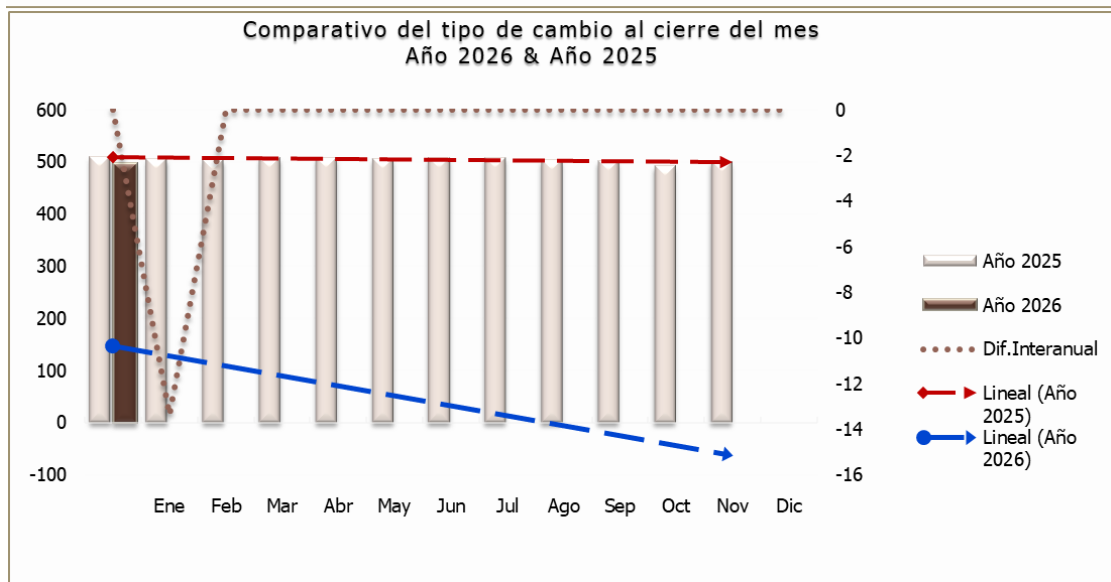
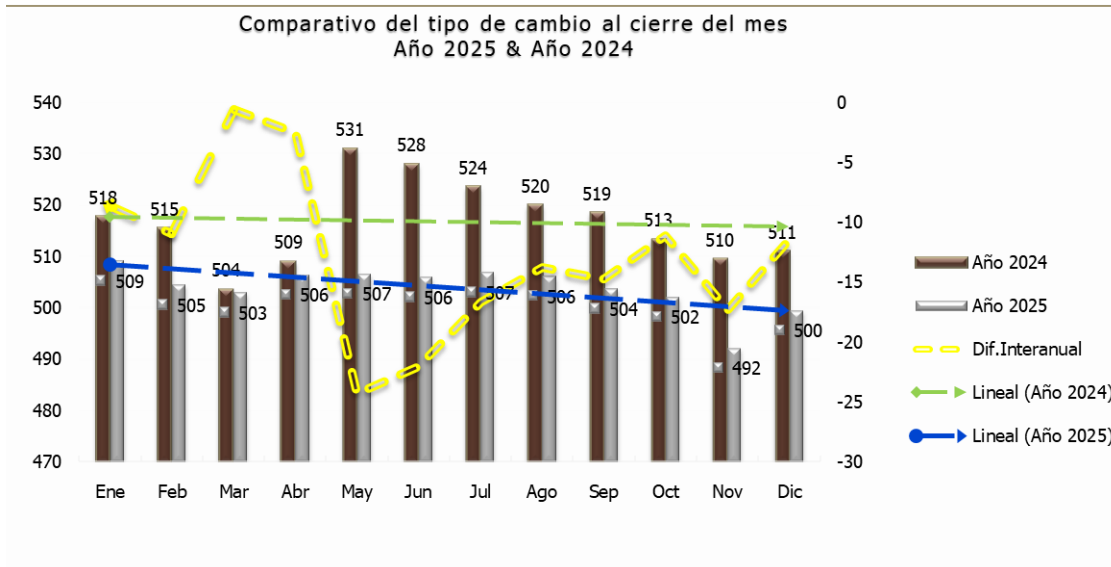
Información destacada

1.

Inversiones

1.7.

Comportamiento del Tipo de cambio



Es importante considerar, que el tipo de cambio que se muestra es el del sector público no bancario, con el cual se colonizan las cifras según se acota en el documento de Políticas Contables. El comportamiento del tipo de cambio se explica a continuación:

1. El tipo de cambio se ve influenciado por los procesos endógenos y exógenos de la economía local e internacional, de las políticas que dictan los Bancos Centrales para controlar estos procesos, mediante la herramienta llamada "operaciones de estabilización" para evitar fluctuaciones violentas en el tipo de cambio, para conocer más información sobre este tema pueden consultar el apartado "Acontecimientos Macroeconómicos" de este informe.

2. El tipo de cambio muestra una diferencia interanual de 13 colones.

Información destacada

1.

Inversiones

1.8. Caso Desyfin S.A.

1.8.1. Contexto

A. El Consejo Nacional de Supervisión del Sistema Financiero (Conassif) acordó la resolución de la financiera privada Desyfin S.A, tras determinar la inviabilidad financiera, por que se da evidencia de actuaciones contrarias a las disposiciones regulatorias vigentes y sanas prácticas. Entre estos hechos se cita:

1. Incumplimiento de las normas de suficiencia patrimonial: Caída en la suficiencia patrimonial la cual pasó de un 10,3% reportada en julio del 2024 a -10,7% a agosto del 2024.

2. Reducción del patrimonio por pérdidas de la entidad; debido al déficit en las estimaciones de la cartera crediticia

3. Riesgo en la seguridad y solvencia de la entidad, por débil gestión crediticia, inconsistencia en la información suministrada, limitada labor de la Auditoría Interna y obstaculización de labores de supervisión.

Lo anterior, producto del estudio realizado por la Superintendencia General de Entidades Financieras (Sugef).

B. Según lo indicado por la CONASSIF en oficio N.º CP-5-2024 de fecha 13 de agosto 2024, se indica lo referente a la Financiera Desyfin S.A: El Consejo Nacional de Supervisión del Sistema Financiero (Conassif), en su sesión 1896-2024, celebrada el 9 de octubre de 2024. ordenó con fundamento en el marco jurídico aplicable y en el informe final del proceso de intervención de Financiera Desyfin S.A, resuelve en términos sucintos:

1. Declarar su inviabilidad, por la pérdida del patrimonio y la no aprobación por los accionistas de un plan de regularización de la Entidad que debía abarcar tres pilares: I) capitalización, II) robustecimiento de la liquidez y III) transformación del gobierno corporativo.

2. Dar por finalizado si proceso de intervención.

3. Ordenar el inicio de un proceso de resolución por un plazo de un año.

C. La Superintendencia de Pensiones (SUPEN) mediante oficio del 20 de agosto de 2024, con el SP-881-2024, relacionado con el comunicado emitido el 13 de agosto de 2024 del Consejo Nacional de Supervisión del Sistema Financiero (CONASSIF), atinente a la intervención de la Financiera Desyfin S.A. donde el Fondo de Jubilaciones y Pensiones del Poder Judicial, mantiene inversiones en títulos valores dentro de la cartera activa. El SP solicita cumplir con "d) Suministrar el registro de la reclasificación de estas inversiones como instrumentos financieros restringidos de conformidad con el catálogo contable vigente."

1.8.2. Efectos contables y revelación suficiente

A. Así las cosas, a partir del mes de agosto se muestra de forma separa dentro de las notas a los Estados Financieros un apartado denominado " Vencidos y Restringidos", donde se evidencia de forma numérica la afectación que tiene lo acaecido con las inversiones en instrumentos de la financiera específicamente en notas N° 7,13,14, 15, del Informe.

B. El tratamiento contable que se debe dar a los registros se explica en el documento de Políticas Contables en los puntos: 2.5.8 (Deterioro del valor de los activos), 2.5.9. (Vencidos y Restringidos), 2.5.10 (Determinación de incrementos significativos en el riesgo crediticio) 2.5.11. (Medición de las pérdidas crediticias esperadas), esta información es un extracto de lo que indica la Norma Internacional de Información Financiera N° 9 "Instrumentos Financieros".

C. De forma breve se explica el procedimiento que se realizó para efectos de enlazar los cambios que se dieron en los registros contables:

1. Se reclasifican los instrumentos a "Vencidos y restringidos" como lo indica la Supen, se otea en las notas 13 y 14

2. Aquellos instrumentos que se vencieron se reclasifican de "Vencidos y restringidos" a Cuentas por cobrar ya que no pertenecen a la cartera activa del Fondo de Jubilaciones, se observa en la nota 15

3. Por medio de valoración a precios de mercado utilizando el vector de precios, se puede observar que en la nota 7 se reconoce un registro dentro del grupo de cuentas que establece la Supen, dentro de Ajuste a Patrimonio, la subcuenta Ajuste por Deterioro y por Valuación de Instrumentos Financieros Restringidos; el objetivo de esta cuenta es registrar y revelar contablemente las pérdidas o las ganancias no realizada y los ajustes a los instrumentos "Restringidos". Ahora bien, es importante acotar que los instrumentos que se valoran corresponden al modelo de negocios "Valor razonable con cambios en resultados integrales"; los modelos de negocio son explicados en el punto N° 2.5. Políticas Específicas.

D. El reconocimiento de una pérdida o una ganancia no contable se tendría que materializar hasta que dé el resultado del "proceso resolutorio", mientras tanto, no es recomendado por la NIIF, según lo explicado en los puntos de las Políticas Contables indicados en el apartado 2.2. Conjugado a lo anterior, cumpliendo con el precepto de la "prudencia" no se puede estimar un deterioro porque como se va a explicar en el apartado de seguimiento no se ha definido cuales van a ser las variables para realizar los posibles escenarios.

Información destacada

1.

Inversiones

1.8.

Caso Desyfin S.A.

E. En el Informe Financiero dentro del apartado de "Información destacada" en el gráfico "Distribución de la cartera de inversiones por modelo de negocio", se observa de forma separada cumpliendo con la revelación suficiente que el rubro "Vencidos y Restringidos" únicamente representa un 1% de la cartera total de las inversiones.

1.8.3. Seguimiento

A. Actualmente el caso Desyfin está en proceso de resolución el cual consiste en términos sucintos en:

1. La conformación de un primer bloque de activos de calidad denominado "banco bueno", que se transferiría a una entidad financiera solvente. A cambio, esta entidad solvente asumirá pasivos de la Financiera hasta el valor de los activos trasladados, monto que se determinará una vez que se lleve a cabo la negociación con la entidad interesada.

2. Un segundo bloque conocido como "banco malo", que corresponde a los activos que no adquiera la entidad financiera solvente y que se traspasarían a un fideicomiso, para su venta en beneficio de los acreedores.

3. En caso de que la resolución propuesta no surta efecto o quede un remanente de activos, se procedería a subastarlos y venderlos de forma directa.

4. En última instancia, los activos cuya venta no haya sido posible de concretar en el proceso de resolución, se enviarían al proceso concursal ante la instancia judicial correspondiente.

B. Durante el proceso de intervención se acercó una entidad solvente interesada en el "banco bueno", además de otras entidades con el interés de participar en un potencial proceso de resolución. Dichas acciones están amparadas al acuerdo de intervención de la Financiera, emitido por el CONASSIF en la sesión 1883-2024, en el punto 10, inciso g.

C. La Administración de la Resolución se encauzará en buscar la mayor recuperación posible de los recursos. Este proceso podrá extenderse hasta por un año, que es el término máximo de resolución según la Ley de Creación del Fondo de Garantía de Depósito y de Mecanismos de Resolución de Intermediarios Financieros (Ley 9816).

D. Respecto a los depósitos de hasta ₡6 millones, éstos se encuentran totalmente garantizados independientemente del mecanismo de resolución o liquidación aplicado a la Financiera.

E. En cuanto a la Dirección de la Junta Administradora del Fondo de Jubilaciones y Pensiones del Poder Judicial (JUNAFO), se realizaron las siguientes acciones:

1. Proceso de Inversiones se realizó un documento para el Comité de Inversiones el cual se presentó ante los señores miembros la Junta Administradora del Fondo de Jubilaciones el 19-8-2024.

2. El Subproceso Administrativo Financiero realizó las reclasificaciones contables correspondientes mediante la documentación desde la normativa contable y con los insumos de los Sistemas existentes; adicionado a esto se actualizaron los Informes Financieros y sus notas; así como el documento de Políticas Contables. Se mantiene el proceso de registro siguiendo lineamientos establecidos.

3. La JUNAFO, mediante oficio N° 0471-DJA-2024 del 7 de noviembre, realiza una consulta a Licda. MKS, Resolutora Financiera, en el cual se plantean una serie de consultas atinentes al tema, este oficio es reiterado en el mes de enero del 2025.

4. Mediante nota N° RES-FD-0267-2025, del 31 de enero de 2025, se recibe de la "Administradora Titular de la Resolución Financiera Desyfin. S.A. en el cual indican lo siguiente:

"En cuanto al estatus del trámite con las entidades financieras solventes interesadas en adquirir el "banco bueno", debemos informarles que, de acuerdo con lo estipulado en el artículo 132 de la Ley 7558, Ley Orgánica del Banco Central de Costa Rica, y los acuerdos de confidencialidad firmados con las entidades proponentes involucradas en el proceso de resolución, la información relacionada con el avance de dicho trámite se encuentra sujeta a estrictas restricciones de confidencialidad. Por tal motivo, no es posible proporcionar detalles específicos o actualizaciones directas en este momento."

5. El 13 de junio de 2025, mediante comunicado CP-16-2025:



13 de junio, 2025
CP-16-2025

Ahorrantes de Desyfin recibirán ₡63 839 millones de colones

- ◆ 74% de los ahorrantes recibirán el 100% de sus recursos.
- ◆ Sobre ahorros no garantizados se pagará el 48,97%, conforme a su vencimiento.
- ◆ La Administración trabaja en acciones adicionales para otorgar un pago adicional.

El Consejo Nacional de Supervisión del Sistema Financiero (Conassif), en la sesión 1945-2025 de hoy, ante la recomendación de la Administración de la Resolución de la Financiera Desyfin, aprobó un mecanismo de resolución que permitirá recuperar el 100% de sus recursos a 2 989 personas con depósitos garantizados hasta por ₡6 millones (74% de los ahorrantes de la Financiera). Para el caso de los 1 031 depositantes con ahorros superiores a los ₡6 millones (26% restante), se les devolverá el 48,97% de sus depósitos sobre el exceso, conforme a la fecha de vencimiento.

Información destacada

1.

Inversiones

1.8.

Caso Desyfin S.A.

6. El 1 de julio 2025, por parte de la Resolutora se recibe el comunicado CP-RD-02, en la cual indica lo mismo del comunicado indicado supra, pero además indica que la devolución de los depósitos garantizados se realizará únicamente en colones, de conformidad con lo dispuesto en la Ley 9816, mientras que el monto que corresponda sobre el exceso de los ¢ 6 millones se pagará en la moneda en la que el ahorrante tenga los recursos sea colones, dólares o ambas. El trámite para iniciar el proceso de devolución inicia el 1 de julio con la inscripción de la cuenta IBAN.

7. Con la nota de crédito N° 819007 del 19 de agosto, se recibe el monto de ¢ 1,469,100,000.00, con el cual se abona el principal de la boleta N° 421081964343, correspondiente al 48.97% indicado por el CP-16-2025 de CONASSIF.

8.El 20 de agosto de 2025, mediante comunicado de prensa CP-19-2025:

COMUNICADO DE PRENSA

29 de agosto, 2025
CP-19-2025

Conassif aprueba venta de activos de Desyfin que permitirá recuperar cerca de un 13% adicional a depositantes no garantizados

- Transacción incrementa la recuperación de los depositantes hasta aproximadamente el 62,20%.
- Entidades involucradas deben formalizar contratos de compra y venta con terceros.
- Pago adicional se realizaría antes de iniciar el proceso concursal, previa autorización del Conassif.

El Consejo Nacional de Supervisión del Sistema Financiero (Conassif), en su sesión extraordinaria 1962-2025, celebrada el 18 de agosto del 2025, aprobó la venta de activos de Financiera Desyfin S.A., consistentes en la venta de derechos sobre contratos de leasing.


Esta transacción permitiría aumentar la distribución de recursos a los depositantes no garantizados de la entidad, que ya fue entregado el jueves 14 de agosto a quienes entregaron la información respectiva y en el tiempo establecido por la Resolución, pasando de un 48,97% a aproximadamente un 62,20% sobre el exceso de los ¢6 millones.

La adquisición de derechos sobre contratos de leasing la realizará BCR Leasing Premium Plus S.A., subsidiaria del conglomerado financiero del Banco de Costa Rica (BCR), e incluye un total de 1.083 operaciones a un precio neto de compra de hasta \$14 618 millones. Este monto representa un 82,80% del saldo bruto de las operaciones (\$17 655 millones).

La oferta aprobada también contempla la cancelación de la obligación que Arrendadora Desyfin S.A. mantiene con la Financiera, por un monto de \$747 millones. En total, la operación representaría para la Financiera \$15 365 millones en disponibilidades, recursos que se utilizarán para incrementar el porcentaje de recuperación de los depositantes no garantizados. De esta forma, se estima que el recorte se reduciría del 51,03% a un 37,80% aproximadamente.

Para que se concrete la transacción y de previo a que los recursos ingresen a la Financiera, las entidades involucradas deberán cumplir una serie de condiciones contractuales, legales y de plazos definidas por el Conassif.

De completarse la transacción, se realizaría antes de iniciar proceso concursal el 9 de octubre del presente año, y los detalles operativos se comunicarán oportunamente. Adicionalmente, la Resolución trabaja en la posible venta de otros activos de la Financiera en beneficio de los depositantes.



9.El 12 de setiembre de 2025, mediante comunicado de prensa CP-20-2025:

COMUNICADO DE PRENSA

12 de setiembre, 2025
CP-20-2025

Se pagará a los depositantes no garantizados de Desyfin con depósitos que vencen después del 9 de octubre

- La suma total por distribuir es de aproximadamente \$50,7 millones.
- Pagos finalizarán a más tardar el 19 de setiembre.
- También se autorizó la adjudicación de 17 bienes inmuebles por \$4,7 millones.

En línea con lo resuelto por el Consejo Nacional de Supervisión del Sistema Financiero (Conassif) dentro del proceso de resolución de Financiera Desyfin S.A., se informa a los depositantes con depósitos que vencen después del 9 de octubre de 2025, que se les realizará el pago correspondiente al 48,97%, a más tardar el 19 de setiembre próximo, en las cuentas registradas previamente durante el proceso de resolución. En total se trata de 195 depositantes, entre los que se distribuirá un monto total aproximado de \$50,7 millones.

Asimismo, luego de que la Administración de la Resolución efectuara los procedimientos pertinentes, el Conassif aprobó la adjudicación de 17 bienes inmuebles de la Financiera, por los cuales se obtendrá un monto total aproximado de \$4,7 millones. Esta suma contribuirá a una distribución adicional de recursos a los depositantes no garantizados de la entidad, antes de que finalice el proceso de resolución.

Los montos recibidos en estas adjudicaciones forman parte de los esfuerzos adicionales que realiza la Resolución para recuperar recursos en beneficio de los depositantes de la Financiera.

Por otra parte, se insta a las 2.578 personas que aún no han acreditado su cuenta IBAN a realizar dicho trámite de manera presencial en las oficinas de Desyfin, de lunes a viernes, en horario de 9:00 a.m. a 5:00 p.m., con el fin de ser incluidas en las siguientes etapas de pago, antes del cierre del proceso de resolución.

Finalmente, es importante que las personas se mantengan alertas ante posibles intentos de estafa, por lo que es conveniente no compartir información sensible como contraseñas, números de cuenta o cédula por teléfono, correo o mensajes.



Oficina de prensa
molina@conassif.f.cr
dlenorm@conassif.f.cr


Información destacada

1. Inversiones


1.8. Caso Desyfin S.A.

10. Con la nota de crédito N° 916014 del 17 de setiembre, se recibe el monto de ¢ 4,162,450,000.00, con el cual se abona el principal de las boletas N°CRFDESYB0374,CRFDESYB0408 y CRFDESYB0366 , correspondiente al 48.97% indicado por el CP-16-2025 de CONASSIF.

11.El 30 de setiembre de 2025, mediante comunicado de prensa CP-21-2025:



12.El 9 de octubre de 2025, mediante comunicado de prensa CP-22-2025:



13.Con la nota de crédito N° 1030007 del 31 de octubre, se recibe el monto de ¢259,900,000.00, con el cual se abona el principal de las boletas N° CRFDESYB0358, CRFDESYB0366, CRFDESYB0374, CRFDESYB0408, correspondiente al monto indicado en el CP-22-2025 de CONASSIF.

14. Dada la fecha del inicio del Proceso Concursal, el 9 de octubre, se gestionan reuniones técnicas para definir el "Análisis y aplicación del registro contable de deterioro para las inversiones de Financiera DESYFIN", los acuerdos quedaron en minuta N°077-MIN-2025, a continuación se indican los acuerdos tomados:

Información destacada

1.

Inversiones

1.8. Caso Desyfin S.A.

En acuerdo N.º 1, se avala aplicar por unanimidad:

Realizar el cálculo el deterioro del activo en etapa 3.

Aplicar el asiento de deterioro con fecha 8-10-2025.

Detener a nivel de sistemas, el cálculo de intereses y retirar de la cartera activa los instrumentos de Desyfin con fecha 08 de octubre de 2025.

Realizar un asiento de reclasificación de principal deteriorado e intereses; a categoría de cuentas por cobrar de forma separada los faciales y los intereses.

En acuerdo N.º 2, adoptar y aplicar la metodología sugerida por el Proceso de Riesgos, de deteriorar el 100% de los saldos residuales, considerando que no se identifican suficientes elementos que sustenten una recuperación probable superior y que persiste una incertidumbre asociada a los resultados del Proceso Concursal, al ser una etapa inicial.

Se acota que esta metodología aplicará para los instrumentos de cartera activa reclasificados a cuenta por cobrar, para el instrumento vencido que está en cuenta por cobrar desde agosto del 2024. Aunado a esos faciales, también se aplicará para los intereses asociados a los instrumentos.

15. En la nota N° 15 de este informe se muestra el monto de la cuenta por cobrar de los valores faciales, intereses e impuesto relacionado con los instrumentos Desyfin S.A. a continuación se muestran para efectos de revelación:

	Valor facial en CXC	(Estimación deterioro)
VDesyfin N 421081964343	732 600 000	732 600 000
VDesyfin N 422051007629	1 221 000 000	1 221 000 000
VDesyfin N 023030156618	610 500 000	610 500 000
VDesyfin N 023101397071	244 200 000	244 200 000
Total	2 808 300 000	2 808 300 000

	Intereses por cobrar	(Estimación deterioro)
VDesyfin N 422051007629	409 788 809	409 788 809
VDesyfin N 023101397071	116 658 385	116 658 385
VDesyfin N 421081964343	48 768 772	48 768 772
VDesyfin N 023030156618	412 582 914	412 582 914
Total	987 798 879	987 798 879

	Impuesto de renta	(Estimación deterioro)
VDesyfin N 23030156618	72 808 717	72 808 717
VDesyfin N 23101397071	20 586 842	20 586 842
VDesyfin N 421081964343	8 606 250	8 606 250
VDesyfin N 422051007629	72 315 640	72 315 640
Total	174 317 450	174 317 450

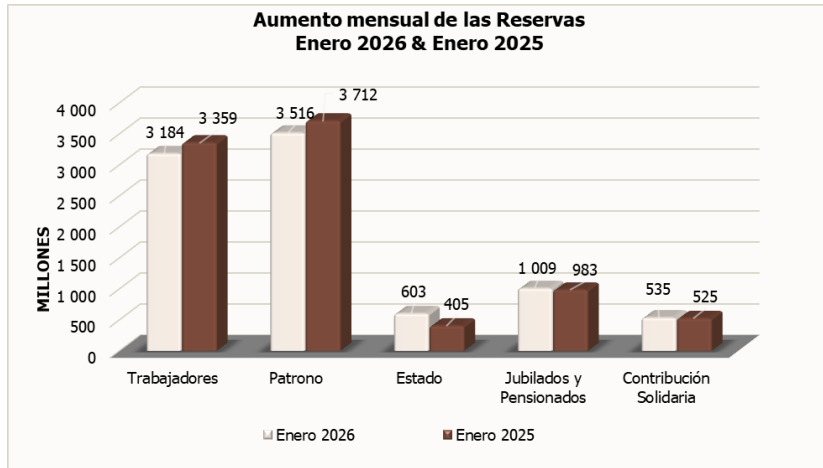
Relacionado con el tema del manejo contable de los instrumentos de la Financiera, es importante acotar, que en el documentos de Políticas Contables existe un apartado relacionado con los Activos Financieros y su deterioro, en el apartado N°4 de información destacada se proporciona el enlace para la consulta del lector.

Esta información así como las indicadas en las notas relacionadas se deja como parte de la revelación suficiente del informe para lo que resta del año, no obstante, se debe considerar que a partir del mes de octubre del 2025, los registros relacionados con la Financiera se concentran en la nota N° 15 de del informe.

2

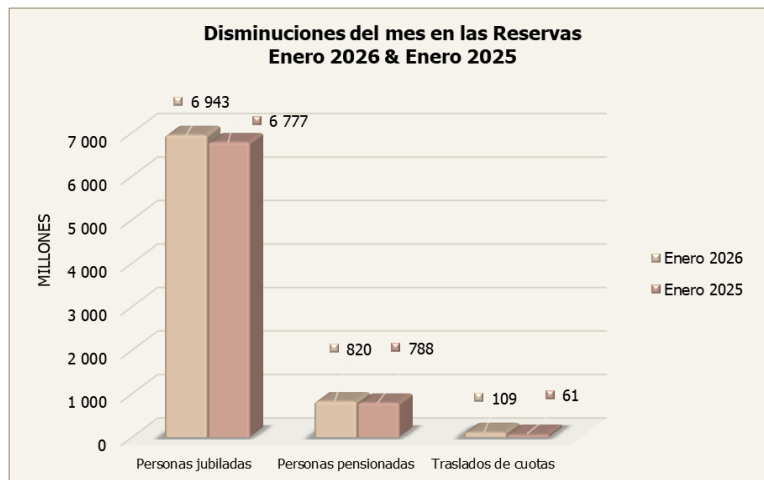
Provisiones para pensiones en curso de pago

2.1. Afectación mensual positiva en las reservas



La información gráfica anterior, se puede comparar con los datos de la nota N°8 del Estado Financiero.

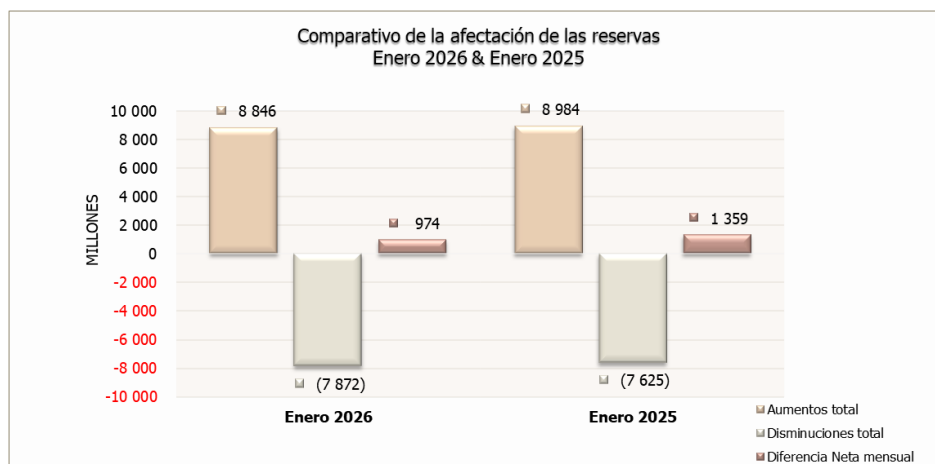
2.2. Afectación mensual negativa en las reservas



La información gráfica anterior, se puede comparar con los datos de la nota N° 22 del Estado Financiero.

2.3. Comparativo

En términos sucintos se muestran comparativamente en la siguiente gráfica a nivel total el comportamiento de las Reservas:



El objetivo de este apartado del informe es brindarle al lector del mismo, un rastro de algunos acontecimientos macroeconómicos que afectan los resultados que se presentan en los Estados Financieros, para que puedan inferir sus propias conclusiones.

Los factores exógenos observados desde la perspectiva del Fondo de Jubilaciones, entendidos como aquellos elementos macroeconómicos que intervienen de manera general, en los sectores de la economía sin importar la naturaleza o el giro de las operaciones; influyen en los resultados expresados en los Informes Financieros.

Es ineludible la tarea de examinar las acciones de los agentes económicos; la exposición al riesgo tolerable, la oferta y demanda del mercado bursátil, en línea con las leyes y directrices de los Entes Rectores; para crear la conjunción de datos necesarios para cumplir el objetivo de optimizar la cartera de inversiones, en el cual se diversifique el riesgo y se obtenga un adecuado rendimiento.



Política Monetaria

La Política monetaria (PM) comprende el conjunto de acciones que toma un banco central para influir sobre la cantidad de dinero disponible en la economía, así como sus tasas de interés, lo anterior, con el objetivo de impulsar la estabilidad de los precios, para lo cual el Banco Central de Costa Rica, busca alcanzar que la tasa de inflación sea baja y estable, considerando un rango de tolerancia.

Para consultar el Informe de Política Monetaria vigente puede ingresar a la siguiente dirección Web: Informes de Política Monetaria (bccr.fi.cr)¹

1. <https://www.bccr.fi.cr/publicaciones/pol%C3%ADtica-monetaria-e-inflaci%C3%B3n/informes-de-pol%C3%ADtica-monetaria>

Información destacada

3

Acontecimientos macroeconómicos

Tipo de cambio

Está bajo la premisa de un régimen cambiario de flotación, que es un sistema, donde el tipo de cambio se determina mediante el libre mercado, sin intervención de las autoridades. Funciona mediante la interacción entre la oferta y la demanda, y el tipo de cambio "flota" en el mercado sin presiones, respondiendo libremente a los indicadores económicos y las condiciones de la bolsa de valores.

Para conocer lo relacionado con este apartado se puede consultar como una fuente de información oficial el Informe Mensual de Coyuntura Económica (IMCE)² del Banco Central de Costa Rica.

2. <https://www.bccr.fi.cr/publicaciones/pol%C3%ADtica-monetaria-e-inflaci%C3%B3n/informe-mensual-de-coyuntura-econ%C3%B3mica>

Política cambiaria

La política cambiaria, trata de influir sobre el valor de la moneda de curso legal, esta es la serie de decisiones que se llevan a cabo para controlar el valor de la moneda, siempre en relación con el resto de las divisas extranjeras (moneda de referencia), para dotar de estabilidad a la moneda de curso legal, por lo que entre las acciones realiza la devaluación monetaria, impresión de moneda.

El establecimiento de la política se enfrenta a retos como, un mercado es poco profundo e incipiente al grado que el Monex opera 1 hora al día, existe un único participante, aunado al hecho que el BCCR interviene mediante la venta y compra de divisas, sin parámetros tácitamente establecidos considerando su asimetría al momento de valorar sus efectos.

La Política monetaria y la cambiaria funcionan como una mancuerna, ya que el manejo de las tasas de interés tiene efecto en la inflación, en el tipo de cambio, flujos de capitales, riesgos empresariales, sector financiero, producción y el empleo.

Mercado

El mercado bursátil está formado por el conjunto de agentes económicos que negocian activos financieros cotizados, en el mercado se realiza la operación bursátil se refiere a la compra o venta de valores o instrumentos con el objetivo de obtener ganancias mediante la las transacciones considerando que pueden existir diversos participantes con perfiles de riesgo distintos y que tienen objetivos relacionados.

La nueva corriente económica, más volátil, ofrece oportunidades de inversión abundantes y granulares dentro de las clases de activos y aprovechar las mega fuerzas. No obstante, las persistentes restricciones de producción obligan a los bancos centrales a mantener vigilancia sobre las tasas de interés; la mayor volatilidad ha implicado un comportamiento más divergente de los valores en relación con el mercado en general, la clave está en identificar los catalizadores que pueden potenciar estas fuerzas y cómo interactúan entre sí. Los instrumentos de renta variable han repuntado este año, liderados por tecnología. Estas ganancias ocultan una marcada divergencia en el rendimiento.

Por otra parte, las mega fuerzas se ven como disrupción digital, como la inteligencia artificial (IA), la reconexión de la globalización impulsada por la fragmentación geopolítica, la transición a una economía con bajas emisiones de carbono, el envejecimiento de las poblaciones y un sistema financiero en rápida evolución.

Economía Nacional

El "Comentario sobre la economía nacional 2026 (BCCR)³, en términos sucintos, expone los acontecimientos más relevantes de la economía a nivel país.

3. <https://www.bccr.fi.cr/publicaciones/pol%C3%ADtica-monetaria-e-inflaci%C3%B3n/comentarios-de-la-econom%C3%ADa-nacional>

Economía internacional

Se entiende como un sistema económico donde se da una forma de organizar la economía que una sociedad lleva a cabo para gestionar y administrar los recursos de los que dispone, entonces para efectos de comprender la economía internacional, se interpreta que es un sistema económico a nivel mundial como globalizado y libre de barreras o fronteras estatales. Para lo cual, no existe una única fuente de información oficial, se debe discriminar entre las noticias y los elementos que forman la política monetaria, cambiaria y el resto de los factores exógenos.

Epílogo

Finalmente, como idea de marras, el análisis constante y revisión de la situación económica relacionada con el mercado y sus operaciones, podría ser significativo para entender las acciones de los agentes económicos y medir el apetito de riesgo, además de las leyes y directrices de los Entes Rectores, los que marcan el pulso para optimizar una cartera de inversiones, donde se diversifique el riesgo, considerando que la situación económica se ve influenciada por factores endógenos y exógenos. Se indican de forma puntal algunos aspectos puntuales relacionados con los factores mencionados infra, producto de la revisión de la fuentes citadas:

Información destacada

3

Acontecimientos macroeconómicos

Los fondos de jubilaciones del sector público enfrentan un entorno caracterizado por inflación global persistente, políticas monetarias restrictivas, volatilidad de mercados, incertidumbre geopolítica.

Estos factores inciden directamente en la rentabilidad de las inversiones del fondo, el valor real de las pensiones y la sostenibilidad financiera del sistema previsional.

Hechos relacionados con política monetaria

1. La tasa de referencia de la Federal Reserve se mantiene en torno a 4,25 %–4,50 %, reflejando una política monetaria cautelosa frente a riesgos inflacionario (Medium)
2. Analistas financieros prevén solo un recorte de tasas durante 2026, debido a presiones inflacionarias persistentes. (Reuters)
3. El European Central Bank mantiene tasas de depósito cercanas al 2 %, después de una serie de reducciones en 2024–2025. (Miguel Hernandez)
4. El Bank of Japan mantiene tasas bajas (alrededor de 0,75 %) para sostener la estabilidad del yen. (Miguel Hernandez)

Relevancia para el fondo:

Las tasas internacionales determinan la rentabilidad de bonos, el costo del financiamiento y el valor de los activos financieros del portafolio

Hechos relacionados con mercados financieros

5. El índice bursátil S&P 500 registró caídas semanales en marzo de 2026 debido a tensiones geopolíticas y al aumento del precio del petróleo. (AP News)
6. Los principales índices bursátiles de EE. UU. acumularon tres semanas consecutivas de pérdidas, reflejando mayor aversión al riesgo de los inversionista (MarketWatch)
7. En febrero de 2026, el rendimiento del bono del Tesoro de EE. UU. a 10 años cayó a alrededor de 3,94 %, mostrando volatilidad en los mercados de renta fija (Nasdaq)
8. Aproximadamente 74 % de las empresas del S&P 500 reportaron utilidades superiores a lo esperado, lo que refleja resiliencia corporativa pese a la volatilidad del mercado. (retirementctr.com)

Relevancia para el fondo:

Los fondos de pensiones invierten en acciones y bonos, por lo que la volatilidad del mercado impacta el valor de sus portafolios.

Hechos relacionados con inflación

9. La inflación anual en Estados Unidos se ubicó alrededor de 2,8 %, con inflación subyacente cercana a 3,1 %, indicando presiones inflacionarias persistentes. (AP News)
10. En Europa, la inflación interanual en febrero de 2026 fue cercana a 2,3 %, aunque con riesgo de aumento por el encarecimiento de la energía. (El País)

Relevancia para el fondo:

La inflación aumenta el costo de las pensiones y reduce el rendimiento real de las inversiones.

Hechos relacionados con precios de energía y geopolítica

11. El precio del petróleo Brent superó 100 dólares por barril debido a tensiones en Medio Oriente. (AP News)
12. Interrupciones en rutas energéticas estratégicas, como el Estrecho de Ormuz, afectaron el suministro global de petróleo. (AP News)

Relevancia para el fondo:

El aumento del petróleo puede generar:

- Inflación global
- Mayores tasas de interés
- Volatilidad en mercados financieros.

Hechos relacionados con crecimiento económico

13. La economía mundial creció aproximadamente 3,3 % en 2025, mostrando resiliencia pese a tensiones geopolíticas. (cancilleria.gob.ar)
14. El PIB de Estados Unidos creció alrededor de 1,4 % en el último trimestre de 2025, indicando desaceleración económica. (Confuturo)
15. La inversión extranjera directa global aumentó 15,1 % en 2025, con Estados Unidos recibiendo más del 21 % del total. (cancilleria.gob.ar)

Relevancia para el fondo:

El crecimiento económico influye en:

- Empleo
- Salarios
- Aportes al sistema previsional.

Hechos relacionados con tipo de cambio y liquidez global

16. El índice del dólar estadounidense se fortaleció cerca de 4,5 % en febrero de 2026, presionando monedas emergentes. (Medium)
17. El fortalecimiento del dólar suele provocar salida de capitales de mercados emergentes hacia activos estadounidenses.

Relevancia para el fondo:

Impacta:

- Valor de inversiones internacionales
- Riesgo cambiario del portafolio

Fuente de datos:

- Publicaciones (bccr.fi.cr)
- Informes de perspectivas de la economía mundial | Fondo Monetario internacional (<https://www.imf.org>)

Nota: Esta es una compilación de información disponible en los sitios web oficiales del país y fuentes confiables de información atinente a los mercados de instrumentos y factores que inciden.

Información destacada

4

Políticas relacionadas con EEFF

A continuación se muestran las "Políticas relacionadas con Estados Financieros" que coadyuvan en el proceso de comprensión de la información contable, financiera y de riesgos, relacionada con el Fondo de Jubilaciones y Pensiones del Poder Judicial.

Nombre de la Política	Descripción	Enlace
Políticas Contables	Este documento de Políticas es prescribir el tratamiento contable de las transacciones, estructuras los Estados Financieros y adicionalmente tratar de dar cumplimiento de los requerimientos de la Superintendencia de Pensiones (SUPEN) y la normativa contable vigente de las Normas Internacionales de Información Financiera (NIIF) y las Normas Internacionales de Contabilidad (NIC)	https://fjp.poder-judicial.go.cr/index.php/2013-08-08-15-26-57/estados-financieros-fondo-de-jubilaciones-y-pensiones/category/354-politicas-y-manual-de-cuentas
Políticas de Inversión	Propone los lineamientos para administrar los recursos del FJPPJ prudentemente, en línea con el perfil de riesgo y la declaración del apetito por riesgo aprobada por el Órgano de Dirección.	https://fjp.poder-judicial.go.cr/index.php/normativa11/politicas/politica-de-inversion
Políticas de Riesgos	Establece el marco de gestión de riesgos y como parte de éste, emite un conjunto de lineamientos, cuyo objetivo es impulsar la cultura de riesgo en la entidad, orientar el proceso de administración de riesgos, definir el curso de acción a seguir y establecer los principales criterios para identificar, medir y controlar los distintos tipos de riesgo a la que está expuesto el FJPPJ.	https://fjp.poder-judicial.go.cr/index.php/normativa11/politicas/politica-de-riesgo