



*Estabilidad y compromiso
para un futuro mejor*

*Dirección de la Junta Administradora
del Fondo de Jubilaciones y Pensiones del Poder Judicial*

Estados Financieros Mensuales

Fondo de Jubilaciones y Pensiones del Poder Judicial

Al 28 de febrero del 2026

Contenido

1

Estado de Cambios en los Activos Netos Disponibles

Nota 1	Ingresos Financieros por efectivo y equivalentes de efectivo
Nota 2	Ingresos Financieros por inversiones en instrumentos financieros
Nota 3	Ganancias por Diferencial Cambiario y unidades de desarrollo
Nota 4	Ingresos por disminución de Estimaciones
Nota 5	Ingresos Operativos
Nota 6	Reservas en Formación
Nota 7	Ajuste por deterioro y por valuación de instrumentos
Nota 8	Salida de recursos
Nota 9	Pérdidas por Diferencial Cambiario y unidades de desarrollo
Nota 10	Gasto por estimación de Deterioro
Nota 11	Gastos Generales

2

Estado de Activos Netos Disponibles para Beneficios

Nota 12	Cuentas Corrientes y de Ahorro
Nota 13	Inversiones en Instrumentos Financieros
Nota 14	Productos y dividendos por cobrar asociados a inversiones en instrumentos financieros
Nota 15	Cuentas por cobrar
Nota 16	Aportes por cobrar
Nota 17	Intangibles
Nota 18	Retenciones a Pensionados
Nota 19	Obligaciones Por Liquidar Empleados y Exempleados
Nota 20	Obligaciones Transitorias por Liquidar
Nota 21	Cotización Seguro De Enfermedad y Maternidad
Nota 22	Provisiones para pensiones en curso de pago
Nota 23	Cuentas de orden deudoras y acreedoras
Nota 24	Rendimientos acumulados

3

Flujo de Efectivo

Nota 25	Resultados del Periodo
Nota 26	Ganancias o pérdidas por diferencias de cambio y unidades de desarrollo
Nota 27	Deterioro de activos financieros
Nota 28	Instrumentos financieros - Al valor Razonable con cambios en el otro resultado integral
Nota 29	Instrumentos financieros - Al valor Razonable con cambios en resultados
Nota 30	Instrumentos financieros - Al costo amortizado
Nota 31	Productos y dividendos por cobrar
Nota 32	Cuentas por cobrar
Nota 33	Aportes por cobrar
Nota 34	Cuentas por pagar
Nota 35	Provisión para pensiones en curso de pago
Nota 36	Otros pasivos
Nota 37	Aportaciones recibidas - Reservas en formación
Nota 38	Diferencial cambiario relacionado con equivalente de efectivo

4

Estado de Cambios en el patrimonio

Nota 39	Ajuste por valuación de instrumentos financieros al valor razonable con cambios en el ORI
Nota 40	Traslado o liquidación de recursos

5

Información destacada

Fondo de Jubilaciones y Pensiones
Estado de Cambios en los Activos Netos Disponibles
Por el mes terminado al 28/02/2026
(En colones sin céntimos)

	NOTAS	Año 2026		Año 2025	
		Febrero		Febrero	
		SALDO MENSUAL	SALDO ACUMULADO	SALDO MENSUAL	SALDO ACUMULADO
SALDO INICIAL (1)	1 de febrero	23 231 129 245 (1)	26 798 472 482 (2)	23 054 581 096	20 899 103 784 (2)
INGRESOS		6 691 983 617	15 539 231 319	6 384 203 907	15 546 902 075
INGRESOS FINANCIEROS		6 657 520 224	15 411 161 945	6 308 633 876	15 447 460 194
Ingresos Financieros por efectivo y equivalentes de efectivo		87 698 289	186 581 170	124 884 558	276 626 175
Productos por cobrar por intereses en cuentas corrientes	Nota 1	87 698 289	186 581 170	124 884 558	276 626 175
Ingresos Financieros por inversiones en instrumentos financieros		5 457 590 185	10 832 051 329	5 083 074 622	10 317 668 787
Al valor razonable con cambios en otros resultado	Nota 2	2 588 237 000	5 104 915 400	2 731 346 769	5 518 034 343
Al valor razonable con cambios en resultado	Nota 2	293 296 673	577 753 198	102 901 160	310 110 849
Al costo amortizado	Nota 2	2 576 056 512	5 149 382 731	2 248 826 693	4 489 523 595
Otros ingresos financieros		1 112 231 750	4 392 529 446	1 100 674 696	4 853 165 231
Ganancia realizada en instrumentos financieros		347 233 482	871 212 913	-	1 406 924 435
Ganancia realizada en instrumentos financieros al valor razonable con cambios en otro resultado integral	Nota 3	-	-	-	-
Ganancia por valoración de instrumentos financieros al valor razonable con cambios en resultados	Nota 3	347 233 482	871 212 913	-	1 406 924 435
Ganancia por negociación de instrumentos financieros al valor razonable con cambios en resultados	Nota 3	-	-	-	-
Ganancia en la negociación de instrumentos financieros al costo amortizado	Nota 3	-	-	-	-
Ganancia por diferencial cambiario y unidades de desarrollo		-	-	-	-
Efectivo y equivalentes de efectivo \$	Nota 3	-	-	-	-
Inversiones en instrumentos financieros		764 998 268	3 521 316 533	1 100 674 696	3 446 240 796
Al valor razonable con cambios en otro resultado integral	Nota 3	705 719 096	3 350 321 828	815 497 959	2 735 005 992
Al valor razonable con cambios en resultado	Nota 3	-	-	-	-
Al costo amortizado	Nota 3	59 279 172	170 994 705	285 176 737	711 234 804
Cuentas, Productos y Dividendos por cobrar		-	-	-	-
Cuentas, Productos y Dividendos por cobrar	Nota 3	-	-	-	-
Ingresos por disminución de estimaciones		150 008	537 110	6 692 427	8 206 598
Ingresos Operativos		34 313 384	127 532 264	68 877 604	91 235 283
PLAN DE CONTRIBUCIONES	Nota 6	9 060 263 939	17 906 525 067	9 110 186 057	18 094 425 031
RESERVAS EN FORMACION					
De los trabajadores		3 434 882 176	6 618 383 914	3 415 257 020	6 774 430 006
Del Patrono		3 794 403 396	7 310 317 421	3 773 715 501	7 485 602 977
Del Estado		284 613 264	887 468 507	411 862 888	816 761 806
De los Pensionados		1 546 365 103	3 090 355 224	1 509 350 648	3 017 630 242
AJUSTES AL PATRIMONIO					
Ajuste por deterioro y por valuación de instrumentos	Nota 7	-446 660 060	64 217 575	-246 049 785	-465 159 003
RESULTADO DEL PERIODO		-5 114 169 519	-1 168 714 106	2 473 366 455	8 412 355 957
Utilidad del Periodo (4)	Nota 25	-5 114 169 519	-1 168 714 106	2 473 366 455	8 412 355 957
TOTAL ADICIONES		15 305 587 496	33 509 973 961	15 248 340 180	33 176 168 103
SALIDA DE RECURSOS		13 005 719 352	29 875 656 766	15 049 175 558	27 597 817 504
Por Nuevos Pensionados	Nota 8	13 005 719 352	29 875 656 766	15 049 175 558	27 597 817 504
GASTOS		11 806 153 136	16 707 945 425	3 910 837 452	7 134 546 118
GASTOS FINANCIEROS		11 110 447 933	15 242 993 147	3 240 190 521	5 797 143 240
Otros Gastos Financieros		11 110 447 933	15 242 993 147	3 240 190 521	5 797 143 240
Pérdida realizada en instrumentos financieros		-	-	841 238 059	841 238 059
Pérdida realizada en instrumentos financieros al valor razonable con cambios en otro resultado integral	Nota 9	-	-	-	-
Pérdida por valoración de instrumentos financieros al valor razonable con cambios en resultados	Nota 9	-	-	841 238 059	841 238 059
Pérdida por negociación de instrumentos financieros al valor razonable con cambios en resultados	Nota 9	-	-	-	-
Pérdida en la negociación de instrumentos financieros al costo amortizado	Nota 9	-	-	-	-
Pérdida por diferencial cambiario y unidades de desarrollo		214 444 721	239 915 760	108 734 151	149 210 495
Efectivo y Equivalentes de Efectivo \$	Nota 9	214 444 721	239 915 760	108 734 151	149 210 495
Inversiones en instrumentos financieros		10 896 003 212	15 003 077 362	2 290 218 311	4 806 682 127
Al Valor Razonable con cambios en otro resultado integral	Nota 9	4 846 868 826	8 096 866 210	1 590 508 291	3 813 364 189
Al Valor Razonable con cambios en resultado	Nota 9	5 718 692 762	6 560 668 370	660 165 587	895 813 204
Al Costo Amortizado	Nota 9	330 441 625	345 542 782	39 544 433	97 504 734
Cuentas, Productos y Dividendos por cobrar	Nota 9	-	25	-	12 560
Gastos por estimación	Nota 10	2 821 766	3 668 029	278 459	695 949
OTROS GASTOS		692 883 437	1 461 284 250	670 368 472	1 336 706 929
Gastos Generales	Nota 11	692 883 437	1 461 284 250	670 368 472	1 336 706 929
Gastos Operativos	Nota 11	-	-	-	-
TOTAL DE DEDUCCIONES		24 811 872 488	46 583 602 191	18 960 013 010	34 732 363 622
ACTIVOS NETOS DISPONIBLES PARA BENEFICIOS FUTUROS AL FINAL DEL PERIODO (3)		€13 724 844 252	€13 724 844 252	€19 342 908 265	€19 342 908 265

Observaciones:

- (1) Saldo inicial: Corresponde al total de activos disponibles para beneficios futuros del mes anterior.
- (2) Saldo inicial: Corresponde al total de activos disponibles para beneficios futuros de diciembre del año anterior.
- (3) Activos Netos Disponibles para Beneficios Futuros al Final del Periodo: Corresponde a la suma del saldo inicial mas el total de adiciones, menos el total de deducciones.
- (4) El dato de la Utilidad del periodo es informativo en este estado, solicitado por el ente rector

Licda. Yesenia Flores Chacón
Jefa Subproceso Administrativo Financiero
Dirección de la JUNAFO
CPI Carnet N° 29334

MPM. Oslean Mora Valdez
Director a.i. JUNAFO
Dirección de la JUNAFO

Céd. 3110759688
FONDO DE JUBILACIONES Y PENSIONES
DEL PODER JUDICIAL
Atención: Junta Administradora del Fondo
de Jubilaciones y Pensiones del Poder
Judicial
Registro Profesional: 29334
Contador: FLORES CHACON YESENIA
Estado de Resultados Integral
2026-02-24 15:19:24 -0600



TIMBRE 300.0 COLONES

VERIFICACIÓN: EsJlQ0uS
<https://timbres.contador.co.cr>

Fondo de Jubilaciones y Pensiones del Poder Judicial
Estado de Activos Netos Disponibles para Beneficios
Por el mes terminado al 28/02/2026
(En colones sin céntimos)

Notas	Año 2026		Año 2025	
	Febrero		Febrero	
EFFECTIVO Y EQUIVALENTES DE EFFECTIVO				
Cuentas Corrientes y de Ahorro	Nota 12	24 116 309 535		42 567 823 542
INVERSIONES EN INSTRUMENTOS FINANCIEROS				
Al Valor Razonable con cambios en otro resultado integral	Nota 13	383 626 294 742		395 633 018 671
Al Valor Razonable con cambios en resultados	Nota 13	104 045 882 496		70 540 590 815
Al Costo Amortizado	Nota 13	382 859 565 864		319 145 789 723
Vencidos y Restringidos	Nota 13	0		5 350 284 308
Productos y dividendos por cobrar asociados a inversiones en instrumentos financieros	Nota 14	11 665 962 873		10 672 743 254
CUENTAS POR COBRAR				
Impuesto sobre la renta por cobrar	Nota 15	1 135 204 098		165 083 620
Sumas pendientes de cobrar	Nota 15	116 221		3 401 336 226
APORTES POR COBRAR				
Aportes Por Cobrar A Los Trabajadores	Nota 16	1 398 316 633		1 426 708 948
Aportes Por Cobrar Al Patrono	Nota 16	2 312 498 521		2 324 540 648
Aportes Por Cobrar Al Estado	Nota 16	320 354 000		293 873 340
Otros Aportes Por Cobrar	Nota 16	221 767 425		388 824 169
OTROS ACTIVOS				
Intangibles	Nota 17	0		0
ACTIVO TOTAL		911 702 272 408		851 910 617 264
CUENTAS POR PAGAR				
Retenciones A Pensionados	Nota 18	1 108 748 602		1 074 957 903
Obligaciones Por Liquidar Empleados y Exempleados	Nota 19	3 921 959		3 849 521
Obligaciones Transitorias por Liquidar	Nota 20	2 522 368 535		1 130 269 418
PROVISIONES				
Cotización Seguro De Enfermedad y Maternidad	Nota 21	678 236 628		663 732 723
PROVISIONES PARA PENSIONES EN CURSO DE PAGO	Nota 22	893 664 152 432		829 694 899 434
PASIVO TOTAL		897 977 428 156		832 567 708 999
ACTIVOS NETOS DISPONIBLES PARA BENEFICIOS FUTUROS (1)		13 724 844 252		19 342 908 265
RESERVAS EN FORMACIÓN	Nota 6	9 060 263 939		9 110 186 057
De los trabajadores		3 434 882 176		3 415 257 020
Del patrono		3 794 403 396		3 773 715 501
Del Estado		284 613 264		411 862 888
De los pensionados		1 546 365 103		1 509 350 648
RENDIMIENTOS ACUMULADOS	Nota 24	0		0
Rendimientos devengados		3 945 455 413		5 938 989 501
(Traslado de recursos a la provisión para pensiones en curso de pago)		-3 945 455 413		-5 938 989 501
AJUSTES AL PATRIMONIO	Nota 7			
Ajuste por deterioro y por valuación de instrumentos		-446 660 060		-245 565 997
RESULTADO DEL PERIODO	Nota 25			
Utilidad del periodo		-5 114 169 519		2 473 366 455
CUENTAS DE ORDEN	Nota 23	609 545 472		518 186 056

Observaciones:

(1) Activos Netos Disponibles para Beneficios Futuros al Final del Periodo: Corresponde al total de activo menos el total de pasivo.

Licda. Yesenia Flores Chacón
Jefa Subproceso Administrativo Financiero
Dirección de la JUNAFO
CPI Carnet N° 29334

MPM. Oslean Mora Valdez
Director a.i. JUNAFO
Dirección de la JUNAFO

Céd. 3110759688
 FONDO DE JUBILACIONES Y PENSIONES
 DEL PODER JUDICIAL
 Atención: Junta Administradora del Fondo
 de Jubilaciones y Pensiones del Poder
 Judicial
 Registro Profesional: 29334
 Contador: FLORES CHACON YESENIA
 Estado de Situación Financiera
 2026-03-24 15:19:23 -0000



TIMBRE 300.0 COLONES



VERIFICACIÓN: EsJlQ0uS
<https://timbres.contador.co.cr>

Realizado y revisado por la Unidad Contable, de la Dirección JUNAFO
 MJCH

Fondo de Jubilaciones y Pensiones
Flujo de Efectivo
Por el mes terminado al 28/02/2026
(En colones sin céntimos)

	NOTA	Año 2026		Año 2025
		Periodo actual	Periodo anterior	Periodo comparativo
		Febrero	Enero	Febrero
Flujo de efectivo de las actividades de operación				
Resultados del periodo	NOTA 25	-5 114 169 519	3 945 455 413	2 473 366 455
Partidas aplicadas a resultados que no requieren uso de fondos				
Aumento/(Disminución) por				
Depreciaciones y amortizaciones		-	-	-
Ganancias o pérdidas por diferencias de cambio y unidades de desarrollo	NOTA 26	-10 345 449 665	-1 376 226 949	1 298 277 766
Ganancias o pérdidas por venta activos no financieros	NOTA 26	-	-	-
Ingresos Financieros		-	-	-
Estimaciones por Inversiones		-	-	-
Estimaciones por cartera de crédito		-	-	-
Estimaciones por otros activos		-	-	-
Provisiones por prestaciones sociales		-	-	-
Otras provisiones		-	-	-
Deterioro de activos financieros	NOTA 27	2 821 766	846 263	278 459
Deterioro de propiedades, mobiliario y equipo		-	-	-
Deterioro de otros activos		-	-	-
Otros cargos (abonos) a resultado que no significan movimientos de efectivo		-	-	-
Gasto impuesto de renta		-	-	-
Flujos de efectivo por actividades de operación				
Aumento/(Disminución) por				
Efectivo y equivalentes de efectivo		-	-	-
Instrumentos financieros - Al valor Razonable con cambios en el otro resultado integral	NOTA 28	-1 846 635 046	-13 789 757 562	1 134 601 471
Instrumentos financieros - Al valor Razonable con cambios en Resultados	NOTA 29	5 370 745 005	317 996 177	1 501 206 820
Instrumentos financieros - Al costo amortizado	NOTA 30	-5 656 562 304	1 676 555 864	212 938 027
Instrumentos financieros - Derivados		-	-	-
Cartera de créditos		-	-	-
Productos y dividendos por cobrar	NOTA 31	-9 142 892 036	-5 623 513 173	9 219 039 850
Cuentas por cobrar	NOTA 32	-773 125 180	361 638 124	144 602 890
Apartes por cobrar	NOTA 33	3 387 220 684	2 258 028 847	3 054 953 639
Bienes y valores adquiridos en recuperación de créditos		-	-	-
Otros activos		-	-	-
Cuentas por pagar	NOTA 34	759 301 449	-83 602 303	82 916 211
Productos por pagar - Derivados		-	-	-
Provisión para pensiones en curso de pago	NOTA 35	1 133 058 129	974 350 909	1 356 406 070
Otros pasivos	NOTA 36	1 825 250	722 750	1 133 112
Impuesto sobre la renta		-	-	-
Flujos de efectivo por actividades de inversión				
Aumento/(Disminución) por				
Productos y dividendos cobrados	NOTA 31	13 729 379 636	4 913 082 861	13 974 378 586
Propiedades, planta y equipo		-	-	-
Intangibles		-	-	-
Otras actividades de inversión		-	-	-
Efectivo neto proveniente de actividades de inversión				
Flujos de efectivo por actividades de financiación				
Aumento/(Disminución) por:				
Obligaciones Financieras		-	-	-
Aportaciones recibidas - Reservas en formación	NOTA 37	-	-	-
Dividendos		-	-	-
Otras actividades de financiación		-	-	-
Efectivo neto proveniente de actividades de financiación				
Efectos de las ganancias o pérdidas de cambio en el efectivo y equivalentes al efectivo	NOTA 38	10 345 449 665	1 376 226 949	-
Incremento (Disminución) neto de efectivo y equivalentes de efectivo				
Efectivo y equivalentes de efectivo al principio del periodo		22 265 341 702	27 313 537 532	27 266 885 720
Efectivo y equivalentes de efectivo al final del periodo		24 116 309 535	22 265 341 702	42 567 823 542

Nota 1: Para la apreciación correcta del Flujo de efectivo se debe mostrar el mes anterior considerando que el "Efectivo y equivalentes de efectivo al final del periodo, constituye el "Efectivo y equivalentes de efectivo al principio del periodo" del mes siguiente, no obstante para fines comparativos lo indicado es que se pueda analizar respecto al mismo periodo pero del año anterior.

Nota 2: Por normativa se presentan las ganancias o pérdidas de cambio en el efectivo por separado, por lo que de forma prospectiva a partir de julio2025, se incluye la nota 38.

Licda. Yesenia Flores Chacón
Jefa Subproceso Administrativo Financiero
Dirección de la JUNAFO
CPI Carnet N° 29334

MPM.Oslean Mora Valdez
Director a.i. JUNAFO
Dirección de la JUNAFO

Céd. 3110759688

FONDO DE JUBILACIONES Y PENSIONES
DEL PODER JUDICIAL
Atención: Jefe Administradora del Fondo
de Jubilaciones y Pensiones del Poder
Judicial

Registro Profesional: 20334

Contacto: FLORES CHACON YESENIA

Estado de Flujos de Efectivo

2026-02-24 15:19:25 -0000



TIMBRE 300.0 COLONES



VERIFICACIÓN: EsJlQ0uS
<https://timbres.contador.co.cr>

Fondo de Jubilaciones y Pensiones
Estado de Cambios en el Patrimonio
Por el mes terminado al 28/02/2026
(En colones sin céntimos)

Periodo actual 2026		Febrero					
Descripción [1]	Notas	Reservas en formación	Rendimientos acumulados	Ajustes al Patrimonio - otros resultados integrales	Otras reservas	Resultados del periodo	TOTAL
Saldo al 1 de enero de 2026		-	8 023 676 286	18 774 796 196	-		26 798 472 482
Cambios en las políticas contables							
Corrección de errores materiales							
Resultado del 2026							
Reservas legales y otras reservas estatutarias							
Aportaciones recibidas (Contribución solidaria)	Nota 37	-					-
(Traslado o liquidación de recursos)	Nota 39		-8 023 676 286				-8 023 676 286
Superavit por revaluación de activos							-
Ajuste por valuación de instrumentos financieros al valor razonable con cambios en el ORI	Nota 38			510 877 635			510 877 635
Ajuste por valuación de instrumentos derivados							-
Reserva saldos deudores							-
Utilidad (Pérdida) del periodo	Nota 39					3 945 455 413	3 945 455 413
Saldo al 31 de enero 2026		-	-	19 285 673 832	-	3 945 455 413	23 231 129 245
Otros resultados integrales de 2026	Nota 39		3 945 455 413			-3 945 455 413	
Resultados Integrales Totales del 2026							
Saldo al 1 de febrero 2026		-	3 945 455 413	19 285 673 832	-	-	23 231 129 245
Cambios en las políticas contables							
Corrección de errores materiales							
Reservas legales y otras reservas estatutarias							
Aportaciones recibidas (Contribución solidaria)	Nota 37	-					-
(Traslado o liquidación de recursos)	Nota 40		-3 945 455 413				-3 945 455 413
Superavit por revaluación de activos							-
Ajuste por valuación de instrumentos financieros al valor razonable con cambios en el ORI	Nota 39			-446 660 060			-446 660 060
Ajuste por valuación de instrumentos derivados							-
Reserva saldos deudores							-
Utilidad (Pérdida) del periodo	Nota 25					5 114 169 519	-5 114 169 519
Saldo al 28 de febrero de 2026		-	-	18 839 013 771	-	-5 114 169 519	13 724 844 252

Periodo actual 2025		Febrero					
Descripción [1]	Notas	Reservas en formación	Rendimientos acumulados	Ajustes al Patrimonio - otros resultados integrales	Otras reservas	Resultados del periodo	TOTAL
Saldo al 1 de enero de 2025		-	3 564 402 971	17 334 700 813			20 899 103 784
Cambios en las políticas contables							
Corrección de errores materiales							
Resultado del 2025							
Reservas legales y otras reservas estatutarias							
Aportaciones recibidas (Contribución solidaria)		-					-
(Traslado o liquidación de recursos)			-3 564 402 971				-3 564 402 971
Superavit por revaluación de activos							-
Ajuste por valuación de instrumentos financieros al valor razonable con cambios en el ORI				-219 109 218			-219 109 218
Ajuste por valuación de instrumentos derivados							-
Reserva saldos deudores							-
Utilidad (Pérdida) del periodo						5 938 989 501	5 938 989 501
Saldo al 31 de enero 2025		-	-	17 115 591 595	-	5 938 989 501	23 054 581 096
Otros resultados integrales de 2025			5 938 989 501			-5 938 989 501	
Resultados Integrales Totales del 2025							
Saldo al 1 de febrero 2025		-	5 938 989 501	17 115 591 595	-	-	23 054 581 096
Cambios en las políticas contables							
Corrección de errores materiales							
Reservas legales y otras reservas estatutarias							
Aportaciones recibidas (Contribución solidaria)		-					-
(Traslado o liquidación de recursos)			-5 938 989 501				-5 938 989 501
Superavit por revaluación de activos							-
Ajuste por valuación de instrumentos financieros al valor razonable con cambios en el ORI				-246 049 785			-246 049 785
Ajuste por valuación de instrumentos derivados							-
Reserva saldos deudores							-
Utilidad (Pérdida) del periodo						2 473 366 455	2 473 366 455
Saldo al 28 de febrero de 2025		-	-	16 869 541 810	-	2 473 366 455	19 342 908 265

Nota: De acuerdo a lo indicado por la SUPEN el saldo de este estado debe coincidir con el dato del Estado de Cambios de activos netos disponibles.

Nota: De acuerdo a lo indicado por la SUPEN el saldo de este estado debe coincidir con el dato del Estado de Cambios de activos netos disponibles.

Licda. Yesenia Flores Chacón
Jefa Subproceso Administrativo Financiero
Dirección de la JUNAFO
CPI Carnet N° 29334

MPM.Oslean Mora Valdez
Director a.i. JUNAFO
Dirección de la JUNAFO

Céd. 3110759688

FONDO DE JUBILACIONES Y PENSIONES
DEL PODER JUDICIAL
Asociación Junta Administradora del Fondo
de Jubilaciones y Pensiones del Poder
Judicial

Registro Profesional: 29334

Contador: FLORES CHACON YESENIA

Estado de Cambios en el Patrimonio

2026-03-24 15:19:25 -0600



TIMBRE 300.0 COLONES

VERIFICACIÓN: EsJlQ0uS
<https://timbres.contador.co.cr>

Nota 1
Ingresos Financieros por efectivo y equivalentes de efectivo
Al 28 de febrero 2026

Corresponde al producto de los saldos que se mantienen en las cuentas corrientes de los Bancos Nacional y de Costa Rica, al cierre del presente mes, relacionado con los intereses ganados sobre saldos en cuentas corrientes:

Mensual	Año 2026			Año 2025				
	Febrero			Febrero				
	Cuenta Contable	Descripción	Intereses Ganados ₡	Tipo de Cambio ¹	Total \$	Intereses Ganados ₡	Tipo de Cambio ¹	Total \$
510.01.04.00.00.1.00.01	Intereses Fondos Ctas Corrientes-Banco Nacional de CR 1234-0-¢							
510.01.04.00.00.1.00.02	Intereses Fondos Ctas Corrientes-Banco de Costa Rica 229-32-9-¢	77 407 116				95 636 220		
510.01.04.00.00.1.00.05	Sobre equivalentes de efectivo ¢			0				
510.01.04.00.00.1.00.06	Reportos ¢							
510.01.04.00.00.2.00.01	Intereses Fondos Ctas Corrientes-Banco Nacional de CR Cta No 601277-7-\$							
510.01.04.00.00.2.00.03	Intereses Fondos Ctas Corrientes-Banco de Costa Rica 112247-9-\$	10 291 173	470	21 898		29 248 338	505	57 975
510.01.04.00.00.2.00.04	Sobre equivalentes de efectivo \$							
510.01.04.00.00.2.00.05	Reportos \$							
510.01.04.00.00.4.00.01	Sobre equivalentes de efectivo (UD)							
510.01.04.00.00.4.00.02	Reportos (UD)							
Total Ingresos Financieros por efectivo y equivalentes de efectivo		87 698 289		21 898		124 884 558		57 975

Acumulado	Año 2026			Año 2025				
	Febrero			Febrero				
	Cuenta Contable	Banco	Intereses Ganados ₡	Tipo de Cambio ¹	Total \$	Intereses Ganados ₡	Tipo de Cambio ¹	Total \$
510.01.04.00.00.1.00.01	Intereses Fondos Ctas Corrientes-Banco Nacional de CR 1234-0-¢							
510.01.04.00.00.1.00.02	Intereses Fondos Ctas Corrientes-Banco de Costa Rica 229-32-9-¢	162 123 270				220 358 648		
510.01.04.00.00.1.00.03	Intereses Fondos Ctas Corrientes-Banco Popular Cta 18-1019277-¢							
510.01.04.00.00.1.00.04	Intereses Fondos Ctas Corrientes-Banco de Costa Rica Cta 174961-7-¢							
510.01.04.00.00.1.00.05	Sobre equivalentes de efectivo ¢							
510.01.04.00.00.1.00.06	Reportos ¢							
510.01.04.00.00.2.00.01	Intereses Fondos Ctas Corrientes-Banco Nacional de CR Cta No 601277-7-\$							
510.01.04.00.00.2.00.02	Intereses Fondos Ctas Corrientes-Banco Popular Cta No 1914-1-\$							
510.01.04.00.00.2.00.03	Intereses Fondos Ctas Corrientes-Banco de Costa Rica 112247-9-\$	24 457 900	470	52 044		56 267 527	505	111 531
510.01.04.00.00.2.00.04	Sobre equivalentes de efectivo \$							
510.01.04.00.00.2.00.05	Reportos \$							
510.01.04.00.00.4.00.01	Sobre equivalentes de efectivo (UD)							
510.01.04.00.00.4.00.02	Reportos (UD)							
Total Ingresos Financieros por efectivo y equivalentes de efectivo		186 581 170		52 044		276 626 175		111 531

1. Tipo de cambio de compra del Sector Público no bancario al cierre del mes

Los recursos del Fondo de Jubilaciones y Pensiones del Poder Judicial, provienen principalmente del aporte de las personas servidoras activas del Poder Judicial, y los aportes de las personas jubiladas y pensionadas del FJPPJ, aunado a los recursos relacionados con temas bursátiles, estos recursos según correo del 30 de diciembre de 2025, del Ejecutivo de cuenta del Banco de Costa Rica, se pagará Tasa aplicada según convenio con encaje de un 5.35% en colones y un 3.92% en dólares, para los dineros que al cierre del mes estén disponibles en las cuentas bancarias.

Información de Políticas aplicables al Informe, se puede consultar el apartado N° 4 de la "Información destacada".

Nota 2
Ingresos Financieros por inversiones en instrumentos financieros
Al 28 de febrero 2026
Mensual

De acuerdo con lo establecido por la SUPEN en el "Manual de Cuentas para los Regímenes Colectivos", en este grupo se registran las cuentas sobre **intereses, dividendos y rendimientos devengados** sobre las inversiones en instrumentos financieros, por efectivo y equivalentes de efectivo; tanto a nivel nacional y extranjero.

Mensual		Año 2026				Año 2025			
		Febrero				Febrero			
Al valor razonable con cambios en otros resultado integral		Colones	Dólares	Udes	Total	Colones	Dólares	Udes	Total
Cuenta Contable	Descripción								
510.02.01.01.00.1	Entidades del Sector Público del País €	2 043 845 379			2 043 845 379	2 087 992 600			2 087 992 600
510.02.01.02.00.1	Entidades Del Sector Privado del país €	260 084 592			260 084 592	305 967 074			305 967 074
510.02.01.01.00.2	Entidades del Sector Público del País \$		186 008 420		186 008 420		210 825 033		210 825 033
510.02.01.02.00.2	Entidades Del Sector Privado del país \$		98 298 609		98 298 609		126 562 062		126 562 062
510.02.01.03.00.2	Entidades del Sector Público del exterior \$				0				0
510.02.01.04.00.2	Entidades del Sector Privado del exterior \$				0				0
510.02.01.01.00.4	Entidades del Sector Público del País UDES				0			0	0
Total		2 303 929 971	284 307 029	0	2 588 237 000	2 393 959 674	337 387 095	0	2 731 346 769
Al valor razonable con cambios en resultados		Colones	Dólares	Udes	Total	Colones	Dólares	Udes	Total
Cuenta Contable	Descripción								
510.02.02.01.00.1	Entidades Del Sector Privado del país €				0				0
510.02.02.02.00.1	Entidades del Sector Público del País \$				0				0
510.02.02.01.00.2	Entidades Del Sector Privado del país \$				0				0
510.02.02.02.00.2	Entidades del Sector Público del exterior \$				0				0
510.02.02.03.00.2	Entidades del Sector Privado del exterior \$		293 296 673		293 296 673		102 901 160		102 901 160
510.02.02.04.00.2	Entidades del Sector Público del País UDES				0				0
Total		0	293 296 673	0	293 296 673	0	102 901 160	0	102 901 160
Al costo amortizado		Colones	Dólares	Udes	Total	Colones	Dólares	Udes	Total
Cuenta Contable	Descripción								
510.02.03.01.00.1	Entidades Del Sector Privado del país €	2 052 595 218	0		2 052 595 218	1 686 548 933			1 686 548 933
510.02.03.02.00.1	Entidades del Sector Público del País \$	241 255 928	0		241 255 928	276 736 701		0	276 736 701
510.02.03.01.00.2	Entidades Del Sector Privado del país \$		0		0				0
510.02.03.02.00.2	Entidades Del Sector Privado del país \$		0		0				0
510.02.03.03.00.2	Entidades del Sector Público del exterior \$		0		0				0
510.02.03.04.00.2	Entidades del Sector Privado del exterior \$		0		0				0
510.02.03.01.00.4	Entidades del Sector Público del País UDES			282 205 367	282 205 367			285 541 059	285 541 059
Total		2 293 851 145	0	282 205 367	2 576 056 512	1 963 285 635	0	285 541 059	2 248 826 693
Total de Ingresos Financieros por inversiones		4 597 781 116	577 603 702	282 205 367	5 457 590 185	4 357 245 309	440 288 255	285 541 059	5 083 074 622
Acumulado		Año 2026				Año 2025			
Al valor razonable con cambios en otros resultado integral		Colones	Dólares	Udes	Total	Colones	Dólares	Udes	Total
Cuenta Contable	Descripción								
510.02.01.01.00.1	Entidades del Sector Público del País €	4 002 172 518			4 002 172 518	4 176 223 973			4 176 223 973
510.02.01.02.00.1	Entidades Del Sector Privado del país €	520 939 739			520 939 739	610 995 172			610 995 172
510.02.01.01.00.2	Entidades del Sector Público del País \$		376 687 808		376 687 808		420 729 717		420 729 717
510.02.01.02.00.2	Entidades Del Sector Privado del país \$		205 115 334		205 115 334		310 085 481		310 085 481
510.02.01.03.00.2	Entidades del Sector Público del exterior \$				0				0
510.02.01.04.00.2	Entidades del Sector Privado del exterior \$				0				0
510.02.01.01.00.4	Entidades del Sector Público del País UDES				0				0
Total		4 523 112 257	581 803 143	0	5 104 915 400	4 787 219 145	730 815 198	0	5 518 034 343
Al valor razonable con cambios en resultados		Colones	Dólares	Udes	Total	Colones	Dólares	Udes	Total
Cuenta Contable	Descripción								
510.02.02.01.00.1	Entidades Del Sector Privado del país €				0				0
510.02.02.02.00.1	Entidades del Sector Público del País \$				0				0
510.02.02.01.00.2	Entidades Del Sector Privado del país \$				0				0
510.02.02.02.00.2	Entidades del Sector Público del exterior \$				0		102 901 160		102 901 160
510.02.02.03.00.2	Entidades del Sector Privado del exterior \$		577 753 198		577 753 198				0
510.02.02.04.00.2	Entidades del Sector Público del País UDES				0		207 209 689		207 209 689
Total		0	577 753 198	0	577 753 198	0	310 110 849	0	310 110 849
Al costo amortizado		Colones	Dólares	Udes	Total	Colones	Dólares	Udes	Total
Cuenta Contable	Descripción								
510.02.03.01.00.1	Entidades Del Sector Privado del país €		4 096 356 202		4 096 356 202	3 361 369 654			3 361 369 654
510.02.03.02.00.1	Entidades del Sector Público del País \$		483 518 387		483 518 387	554 642 114			554 642 114
510.02.03.01.00.2	Entidades Del Sector Privado del país \$				0				0
510.02.03.02.00.2	Entidades Del Sector Privado del país \$				0				0
510.02.03.03.00.2	Entidades del Sector Público del exterior \$				0				0
510.02.03.04.00.2	Entidades del Sector Privado del exterior \$				0				0
510.02.03.01.00.4	Entidades del Sector Público del País UDES		569 508 142		569 508 142			573 511 828	573 511 828
Total		0	5 149 382 731	0	5 149 382 731	3 916 011 768	0	573 511 828	4 489 523 595
Total de Ingresos Financieros por inversiones		4 523 112 257	6 308 939 071	-	10 832 051 329	8 703 230 912	1 040 926 047	573 511 828	10 317 668 787

Información de Políticas aplicables al Informe, se puede consultar el apartado N° 4 de la "Información destacada".

Nota 3
Otros Ingresos Financieros
Al 28 de febrero 2026

Se muestran los registros contables de las cuenta de resultados, relacionados con "ingresos" (ganancias), atinentes al rubro de "realizadas en instrumentos financieros", segregado según el modelo de negocio. Además, de a las generadas producto del "diferencial cambiario" en las cuenta de activo de: instrumentos financieros, cuentas por cobrar, en efectivo y sus equivalentes.

		Año 2026		Año 2025	
		Febrero		Febrero	
		Mensual	Acumulado	Mensual	Acumulado
Ganancia realizada en instrumentos financieros					
Cuenta Contable	Descripción				
510.04.01.00.00	Ganancia realizada en instrumentos financieros al valor razonable con cambios en otro resultado integral				
510.04.02.00.00	Ganancia por valoración de instrumentos financieros al valor razonable con cambios en resultados	347 233 482	871 212 913		1 406 924 435
510.04.03.00.00	Ganancia por negociación de instrumentos financieros al valor razonable con cambios en resultados				
510.04.04.00.00	Ganancia en la negociación de instrumentos financieros al costo amortizado				
Total Ganancias realizadas en instrumentos financieros		347 233 482	871 212 913	0	1 406 924 435
Ganancias por Diferencial Cambiario y unidades de desarrollo					
Cuenta Contable	Cuenta	Mensual	Acumulado	Mensual	Acumulado
Efectivo y Equivalentes de Efectivo					
510.04.10.01.00.2.00.01	Cuentas corrientes				
510.04.10.01.00.2.00.02	Sobre equivalentes de efectivo				
510.04.10.01.00.2.00.03	Reportos				
	Total	0	0	0	0
Inversiones en instrumentos financieros					
510.04.10.02.01.2.00	Al valor razonable con cambios en otro resultado integral \$	705 719 096	3 350 321 828	815 497 959	2 735 005 992
510.04.10.02.02.2.00	Al valor razonable con cambios en resultados \$				
510.04.10.02.03.2.00	Al costo amortizado \$				
510.04.10.02.01.4.00	Al valor razonable con cambios en otro resultado integral (UD)				
510.04.10.02.02.4.00	Al valor razonable con cambios en resultados (UD)				
510.04.10.02.03.4.00	Al costo amortizado (UD)	59 279 172	170 994 705	285 176 737	711 234 804
	Total	764 998 268	3 521 316 533	1 100 674 696	3 446 240 796
Cuentas, Productos y Dividendos por cobrar					
510.04.10.03.00.2.00	Al valor razonable con cambios en otro resultado integral \$				
510.04.10.03.00.2.01	Al valor razonable con cambios en resultados \$				
510.04.10.03.00.2.02	Al costo amortizado \$				
510.04.10.03.00.2.03	Ganancia del Impuesto sobre la renta por cobrar \$				
510.04.10.03.00.4.00	Al valor razonable con cambios en otros resultados integral (UD)				
510.04.10.03.00.4.01	Al valor razonable con cambios en resultados (UD)				
510.04.10.03.00.4.02	Al costo amortizado (UD)				
510.04.10.03.00.4.03	Ganancia del Impuesto sobre la renta por cobrar (UD)				
	Total	0	0	0	0
Total Diferencial cambiario y unidades de desarrollo		764 998 268	3 521 316 533	1 100 674 696	3 446 240 796
Total General Otros Ingresos Financieros		1 112 231 750	4 392 529 446	1 100 674 696	4 853 165 231

Para comprender el comportamiento de la nota 3 y 9, se exhorta a revisar la nota 25 y la información macroeconómica de este informe, en los cuales se explica en términos sucintos el comportamiento de los resultados financieros.

Información de Políticas aplicables al Informe, se puede consultar el apartado N° 4 de la "Información destacada".

Nota 4
Ingresos por disminución de Estimaciones
Al 28 de febrero 2026

Registra el resultado positivo de la "valoración del deterioro" de las operaciones de inversión cumpliendo con lo indicado en la Norma Internacional de Información Financiera N°9 "Instrumentos Financieros"; previendo que el deterioro se calcula de forma anticipada, que se registra desde el momento inicial con referencia a las pérdidas esperadas durante toda la vida del instrumento.

			Año 2026		Año 2025	
			Febrero		Febrero	
Cuenta Contable	Cuenta	Moneda	Mensual	Acumulado	Mensual	Acumulado
511.01.00.00.00.1	De inversiones en Instrumentos Financieros ¢	Colones	127 583	514 685	6 692 427	7 724 318
511.01.00.00.00.2	De inversiones en Instrumentos Financieros \$ (1)	Dólares				482 280
511.01.00.00.00.4	De inversiones en Instrumentos Financieros (UD)	UDES	22 426	22 426		
Total Ingresos por disminución de Estimaciones			150 008	537 110	6 692 427	8 206 598

Se interpreta que los factores utilizados para el cálculo de la valoración ofrecen escenarios favorables, que hace que el "deterioro", proyecte un valor positivo, subsanando el efecto negativo de otros períodos.

Información de Políticas aplicables al Informe, se puede consultar el apartado N° 4 de la "Información destacada".

Nota 5
Ingresos Operativos
Al 28 de febrero 2026

Comprende las cuentas para el registro de los ingresos originados por operaciones no tipificadas, relacionadas con las transacciones del Fondo.

Cuenta Contable	Descripción	Moneda	Año 2026		Año 2025	
			Febrero		Febrero	
			Mensual	Acumulado	Mensual	Acumulado
513.02.04.00.00.1.00.01	Ingresos diversos ¢	Colones	3 436 671	71 145 679	47 347 935	49 251 261
513.02.04.00.00.2.00.01	Ingresos diversos \$	Dólares	30 876 713	56 386 585	21 529 669	41 984 022
513.02.04.00.00.4.00.01	Ingresos diversos (UDS)	UDES	0	0		
Total ingresos operativos			34 313 384	127 532 264	68 877 604	91 235 283

Información de Políticas aplicables al Informe, se puede consultar el apartado N° 4 de la "Información destacada".

Nota 6
Reservas en Formación
Al 28 de febrero 2026

Este rubro, compila los aportes a las Reservas en Formación, las cuales son necesarias para el registro de los aportes, que serán utilizados para la prestación del beneficio establecido según la Ley vigente.

Cuenta Contable	Descripción	Porcentajes	Año 2026		Año 2025	
			Febrero		Febrero	
			Mensual	Acumulado	Mensual	Acumulado
312.01.01.00.00.1.00	Trabajadores	13%	3 434 882 176	6 618 383 914	3 415 257 020	6 774 430 006
312.02.01.00.00.1.00	Patrono	14%	3 794 403 396	7 310 317 421	3 773 715 501	7 485 602 977
312.03.01.00.00.1.00	Estado	2%	284 613 264	887 468 507	411 862 888	816 761 806
312.04.01.00.00.1.00.01	Jubilados y Pensionados	13%	1 011 784 032	2 020 895 613	984 857 686	1 968 031 891
312.04.01.00.00.1.00.02	Contribución Solidaria	-	534 581 071	1 069 459 611	524 492 963	1 049 598 352
Total Reservas en formación			9 060 263 939	17 906 525 067	9 110 186 057	18 094 425 031

Se compone de los aportes realizados¹:

1. Por el Poder Judicial y por la Junta Administradora (plazas pagadas con el programa 951), en su calidad de Patrono y Estado, estos se aplican sobre los salarios devengados por las personas trabajadoras judiciales.
2. Por las contribuciones de las personas trabajadoras judiciales y personas beneficiarias del Fondo de Jubilaciones en su calidad de trabajadores, jubilados y pensionados.
3. Por la Contribución Solidaria y redistributiva de los pensionados y jubilados, cuyas prestaciones superen los montos que se fijarán de acuerdo a lo establecido en la ley.

Información de Políticas aplicables al Informe, se puede consultar el apartado N° 4 de la "Información destacada".

1. Artículos 236 y 236 bis, de la Ley 9544, que reforma el Régimen de Jubilaciones y Pensiones del Poder Judicial (Ley N° 7333, Título IX), publicada en La Gaceta N° 89 del 22 de mayo del 2018.

Nota 7
Ajuste por deterioro y por valuación de instrumentos
Al 28 de febrero 2026

En la Norma Internacional de Información Financiera N° 9 "Instrumentos Financieros"; brevemente se refiere a que el deterioro se calcula de forma anticipada con referencia a las pérdidas esperadas durante toda la vida del instrumento. Los términos las ganancias y/o pérdidas no realizadas se originan de la valoración de instrumentos financieros y por la liquidación de las ganancias y/o pérdidas no realizadas cuando se negocian o se redimen títulos valores. Este grupo de contracuentas se usan para registrar las actualizaciones al valor de los activos, relacionados con el deterioro y la valuación de instrumentos financieros y de derivados, para lo cual el Manual de Cuentas para regímenes colectivos de la Supen, establece el uso de las cuentas patrimoniales que se muestran a continuación:

Mensual		Año 2026				Año 2025			
L.Ajuste por Deterioro y por Valuación de Instrumentos Financieros al Valor Razonable con Cambios en Otro Resultado Integral		Febrero				Febrero			
Cuenta Contable	Descripción	Colón	Dólar	UDES	Total	Colón	Dólar	UDES	Total
314.02.01.00.00.1.00	Ganancias no realizadas por valuación de instrumentos financieros €	-529 714 831			-529 714 831	-375 882 453			-375 882 453
314.02.01.00.00.2.00	Ganancias no realizadas por valuación de instrumentos financieros \$		-59 048 739		-59 048 739		-7 550 339		-7 550 339
314.02.01.00.00.4.00	Ganancias no realizadas por valuación de instrumentos financieros UDES			0	0			0	0
Total		-529 714 831	-59 048 739	0	-588 763 570	-375 882 453	-7 550 339	0	-383 432 793
Cuenta Contable	Descripción	Colón	Dólar	UDES	Total	Colón	Dólar	UDES	Total
314.02.02.00.00.1.00	(Pérdidas no realizadas por valuación de instrumentos financieros) €	17 644 208			17 644 208	62 546 027			62 546 027
314.02.02.00.00.2.00	(Pérdidas no realizadas por valuación de instrumentos financieros) \$		122 534 814		122 534 814		81 693 209		81 693 209
314.02.02.00.00.4.00	(Pérdidas no realizadas por valuación de instrumentos financieros) UDES			0	0			0	0
Total		17 644 208	122 534 814	0	140 179 023	62 546 027	81 693 209	0	144 239 236
Cuenta Contable	Descripción	Colón	Dólar	UDES	Total	Colón	Dólar	UDES	Total
314.02.03.00.00.1.00	Ajuste por deterioro de instrumentos financieros €	1 820 210			1 820 210	-6 544 787			-6 544 787
314.02.03.00.00.2.00	Ajuste por deterioro de instrumentos financieros \$		104 277		104 277		172 347		172 347
314.02.03.00.00.4.00	Ajuste por deterioro de instrumentos financieros UDES			0	0			0	0
Total		1 820 210	104 277	0	1 924 487	-6 544 787	172 347	0	-6 372 440
Total Ajuste por Deterioro y Valuación de Instrumentos					-446 660 060	-245 565 997			
II.Ajuste por Deterioro y por Valuación de Instrumentos Financieros Restringidos									
Cuenta Contable	Descripción	Colón	Dólar	UDES	Total	Colón	Dólar	UDES	Total
314.03.01.00.00.1	Ganancias no realizadas por valuación de instrumentos financieros €								
314.03.01.00.00.2	Ganancias no realizadas por valuación de instrumentos financieros \$								
314.03.01.00.00.4	Ganancias no realizadas por valuación de instrumentos financieros UDES			0	0			0	0
Total		0	0	0	0	0	0	0	0
Cuenta Contable	Descripción	Colón	Dólar	UDES	Total	Colón	Dólar	UDES	Total
314.03.02.00.00.1	(Pérdidas no realizadas por valuación de instrumentos financieros) €				0	-483 788			-483 788
314.03.02.00.00.2	(Pérdidas no realizadas por valuación de instrumentos financieros) \$				0				0
314.03.02.00.00.4	(Pérdidas no realizadas por valuación de instrumentos financieros) UDES			0	0			0	0
Total		0	0	0	0	-483 788	0	0	-483 788
Cuenta Contable	Descripción	Colón	Dólar	UDES	Total	Colón	Dólar	UDES	Total
314.03.03.00.00.1	Ajuste por deterioro de instrumentos financieros €								
314.03.03.00.00.2	Ajuste por deterioro de instrumentos financieros \$								
314.03.03.00.00.4	Ajuste por deterioro de instrumentos financieros UDES			0	0			0	0
Total		0	0	0	0	0	0	0	0
Total Ajuste por Deterioro y Valuación de Instrumentos Restringidos					-	-483 788			

Acumulado		Año 2026				Año 2025			
L.Ajuste por Deterioro y por Valuación de Instrumentos Financieros al Valor Razonable con Cambios en Otro Resultado Integral		Febrero				Febrero			
Cuenta Contable	Descripción	Colón	Dólar	UDES	Total	Colón	Dólar	UDES	Total
314.02.01.00.00.1.00	Ganancias no realizadas por valuación de instrumentos financieros €	-870 427 724			-870 427 724	-466 501 461			-466 501 461
314.02.01.00.00.2.00	Ganancias no realizadas por valuación de instrumentos financieros \$		82 438 720		82 438 720		-71 000 481		-71 000 481
314.02.01.00.00.4.00	Ganancias no realizadas por valuación de instrumentos financieros UDES			0	0			0	0
Total		-870 427 724	82 438 720	0	-787 989 004	-466 501 461	-71 000 481	0	-537 501 942
Cuenta Contable	Descripción	Colón	Dólar	UDES	Total	Colón	Dólar	UDES	Total
314.02.02.00.00.1.00	(Pérdidas no realizadas por valuación de instrumentos financieros) €	20 414 852			20 414 852	91 710 989			91 710 989
314.02.02.00.00.2.00	(Pérdidas no realizadas por valuación de instrumentos financieros) \$		829 398 599		829 398 599		-11 216 215		-11 216 215
314.02.02.00.00.4.00	(Pérdidas no realizadas por valuación de instrumentos financieros) UDES			0	0			0	0
Total		20 414 852	829 398 599	0	849 813 451	91 710 989	-11 216 215	0	80 494 774
Cuenta Contable	Descripción	Colón	Dólar	UDES	Total	Colón	Dólar	UDES	Total
314.02.03.00.00.1.00	Ajuste por deterioro de instrumentos financieros €	1 918 223			1 918 223	-7 107 295			-7 107 295
314.02.03.00.00.2.00	Ajuste por deterioro de instrumentos financieros \$		474 905		474 905		-309 933		-309 933
314.02.03.00.00.4.00	Ajuste por deterioro de instrumentos financieros UDES			0	0			0	0
Total		1 918 223	474 905	0	2 393 128	-7 107 295	-309 933	0	-7 417 228
Total Ajuste por Deterioro y Valuación de Instrumentos					64 217 575	-464 424 396			
II.Ajuste por Deterioro y por Valuación de Instrumentos Financieros Restringidos									
Cuenta Contable	Descripción	Colón	Dólar	UDES	Total	Colón	Dólar	UDES	Total
314.03.01.00.00.1	Ganancias no realizadas por valuación de instrumentos financieros €								
314.03.01.00.00.2	Ganancias no realizadas por valuación de instrumentos financieros \$								
314.03.01.00.00.4	Ganancias no realizadas por valuación de instrumentos financieros UDES			0	0			0	0
Total		0	0	0	0	0	0	0	0
Cuenta Contable	Descripción	Colón	Dólar	UDES	Total	Colón	Dólar	UDES	Total
314.03.02.00.00.1	(Pérdidas no realizadas por valuación de instrumentos financieros) €					-734 607			-734 607
314.03.02.00.00.2	(Pérdidas no realizadas por valuación de instrumentos financieros) \$				0				0
314.03.02.00.00.4	(Pérdidas no realizadas por valuación de instrumentos financieros) UDES			0	0			0	0
Total		0	0	0	0	-734 607	0	0	-734 607
Cuenta Contable	Descripción	Colón	Dólar	UDES	Total	Colón	Dólar	UDES	Total
314.03.03.00.00.1	Ajuste por deterioro de instrumentos financieros €								
314.03.03.00.00.2	Ajuste por deterioro de instrumentos financieros \$								
314.03.03.00.00.4	Ajuste por deterioro de instrumentos financieros UDES			0	0			0	0
Total		0	0	0	0	0	0	0	0
Total Ajuste por Deterioro y Valuación de Instrumentos Restringidos					-	-734 607			

Notas:

1. En cuanto al registro de las cuentas contables consignadas en esta nota, se acota, que lo relacionado con el apartado "Vencidos y Restringidos" está relacionado con lo acaecido con la Financiera Desyfin S.A, lo cual se amplía con detalle en la información destacada de este informe en el apartado "Caso Desyfin". Se aclara que para efectos del año 2026, el remanente pendiente de recuperar de las sumas de los instrumentos está plasmado en la Nota N° 15, de este informe.

2. Por medio de valoración a precios de mercado utilizando el vector de precios, se puede observar que en la nota 7 se reconoce un registro dentro del grupo de cuentas que establece la Supen, dentro de Ajuste a Patrimonio, la subcuenta Ajuste por Deterioro y por Valuación de Instrumentos Financieros Restringidos; el objetivo de esta cuenta es registrar y revelar contablemente las pérdidas o las ganancias no realizadas y los ajustes a los instrumentos "Restringidos". Ahora bien, es importante acotar que los instrumentos que se valoran corresponden al modelo de negocios "Valor razonable con cambios en resultados integrales"; los modelos de negocio son explicados en el punto N° 2.5. Políticas Específicas.

3. Notas de enlace relacionadas: 13, 14 y 15.

4. Información de Políticas aplicables al Informe, se puede consultar el apartado N° 4 de la "Información destacada".

Nota 8
Salida de Recursos
Al 28 de febrero 2026

Corresponde al traslado de los recursos de la cuenta patrimonial "Reserva en Formación" a la cuenta "Provisión para Pensiones en Curso de Pago"; comprende los aportes y los rendimientos obtenidos por las inversiones.

		Año 2026		Año 2025	
		Febrero		Febrero	
Aportes		Mensual	Acumulado	Mensual	Acumulado
Cuenta Contable	Descripción				
312.01.01.00.00.1.00	Trabajadores	3 434 882 176	6 618 383 914	3 415 257 020	6 774 430 006
312.02.01.00.00.1.00	Patrono	3 794 403 396	7 310 317 421	3 773 715 501	7 485 602 977
312.03.01.00.00.1.00	Estado	284 613 264	887 468 507	411 862 888	816 761 806
312.04.01.00.00.1.00.01	Jubilados y Pensionados	1 011 784 032	2 020 895 613	984 857 686	1 968 031 891
312.04.01.00.00.1.00.02	Aportaciones Recibidas-Contribución Solidaria	534 581 071	1 069 459 611	524 492 963	1 049 598 352
Total		9 060 263 939	17 906 525 067	9 110 186 057	18 094 425 031

Rendimientos		Mensual	Acumulado	Mensual	Acumulado
313.02.00.00.00.1	(Traslado de recursos a la provisión para pensión e ¢)	3 977 400 925	7 893 329 764	3 811 111 619	7 343 892 447
313.02.00.00.00.2	(Traslado de recursos a la provisión para pensión e \$)	-415 755 203	3 228 712 390	1 472 190 130	1 138 420 979
313.02.00.00.00.4	(Traslado de recursos a la provisión para pensión UDES)	383 809 691	847 089 545	655 687 752	1 021 079 046
Total		3 945 455 413	11 969 131 699	5 938 989 501	9 503 392 472

Total Salida de Recursos	13 005 719 352	29 875 656 766	15 049 175 558	27 597 817 504
---------------------------------	-----------------------	-----------------------	-----------------------	-----------------------

Detalle de los rendimientos acumulados:

Mes Correspondiente	Periodo del traslado	Año 2026	Año 2025
		Monto	Monto
Diciembre	Enero	8 023 676 286	3 564 402 971
Enero	Febrero	3 945 455 413	5 938 989 501
Total		11 969 131 699	26 126 674 225

Información de Políticas aplicables al Informe, se puede consultar el apartado N° 4 de la "Información destacada".

Nota 9
Otros Gastos Financieros
Al 28 de febrero 2026

Se muestran los registros contables de las cuenta de resultados, relacionados con "gastos" (pérdidas), atinentes a "realizadas en instrumentos financieros", segregado según el modelo de negocio; y a las generadas producto del diferencial cambiario en las cuenta de activo de: instrumentos financieros, cuentas por cobrar; en efectivo y sus equivalentes.

		Año 2026		Año 2025	
		Febrero		Febrero	
		Mensual	Acumulado	Mensual	Acumulado
Pérdida realizada en instrumentos financieros					
Cuenta Contable	Descripción	Mensual	Acumulado	Mensual	Acumulado
410.04.01.00.00	Pérdida realizada en instrumentos financieros al valor razonable con cambios en otro resultado integral				
410.04.02.00.00	Pérdida por valoración de instrumentos financieros al valor razonable con cambios en resultados			841 238 059	841 238 059
410.04.03.00.00	Pérdida por negociación de instrumentos financieros al valor razonable con cambios en resultados				
410.04.04.00.00	Pérdida en la negociación de instrumentos financieros al costo amortizado				
Total Pérdidas realizadas en instrumentos Financieros		0	0	841 238 059	841 238 059
Pérdidas por Diferencial Cambiario y unidades de desarrollo					
Cuenta Contable	Descripción	Mensual	Acumulado	Mensual	Acumulado
Efectivo y Equivalentes de Efectivo					
410.04.10.01.00.2.00.01	Cuentas corrientes	214 444 721	239 915 760	108 734 151	149 210 495
410.04.10.01.00.2.00.02	Sobre equivalentes de efectivo				
410.04.10.01.00.2.00.03	Reportos				
Total		214 444 721	239 915 760	108 734 151	149 210 495
Inversiones en instrumentos financieros					
410.04.10.02.01.2.00	Al valor razonable con cambios en otro resultado integral \$	4 846 868 826	8 096 866 210	1 590 508 291	3 813 364 189
410.04.10.02.02.2.00	Al valor razonable con cambios en resultados \$	5 718 692 762	6 560 668 370	660 165 587	895 813 204
410.04.10.02.03.2.00	Al costo amortizado \$				
410.04.10.02.01.4.00	Al valor razonable con cambios en otro resultado integral (UD)				
410.04.10.02.02.4.00	Al valor razonable con cambios en resultados (UD)				
410.04.10.02.03.4.00	Al costo amortizado (UD)	330 441 625	345 542 782	39 544 433	97 504 734
Total		10 896 003 212	15 003 077 362	2 290 218 311	4 806 682 127
Cuentas, Productos y Dividendos por cobrar					
410.04.10.03.00.2.00	Al valor razonable con cambios en otro resultado integral \$				
410.04.10.03.00.2.01	Al valor razonable con cambios en resultados \$				
410.04.10.03.00.2.02	Al costo amortizado \$				
410.04.10.03.00.2.03	Ganancia del Impuesto sobre la renta por cobrar \$		25		12 554
410.04.10.03.00.4.00	Al valor razonable con cambios en otros resultados integral (UD)				
410.04.10.03.00.4.01	Al valor razonable con cambios en resultados (UD)				
410.04.10.03.00.4.02	Al costo amortizado (UD)				
410.04.10.03.00.4.03	Ganancia del Impuesto sobre la renta por cobrar (UD)				6
Total		0	25	0	12 560
Total Diferencial cambiario y unidades de desarrollo		11 110 447 933	15 242 993 147	2 398 952 462	4 955 905 182
Total General Otros Gastos Financieros		11 110 447 933	15 242 993 147	3 240 190 521	5 797 143 240

Para comprender el comportamiento de la nota 3 y 9, se exhorta a revisar la nota 25 y la información macroeconómica de este informe, en los cuales se explica en términos sucintos el comportamiento de los resultados financieros.

Información de Políticas aplicables al Informe, se puede consultar el apartado N° 4 de la "Información destacada".

Nota 10
Gasto aumento por estimación
Al 28 de febrero 2026

Registra el resultado negativo de la "valoración del deterioro" de las operaciones de inversión cumpliendo con lo indicado en la Norma Internacional de Información Financiera N°9 "Instrumentos Financieros"; previendo que el deterioro se calcula de forma anticipada, que se registra desde el momento inicial con referencia a las pérdidas esperadas durante toda la vida del instrumento.

			Año 2026		Año 2025	
			Febrero		Febrero	
Cuenta Contable	Descripción	Moneda	Mensual	Acumulado	Mensual	Acumulado
411.01.01.00.00.1	Al valor razonable con cambios en otros resultados integrales ¢	Colones	1 820 210	1 918 223		
411.01.01.00.00.2	Al valor razonable con cambios en otros resultados integrales \$	Dólares	104 277	474 906	172 347	172 347
411.01.01.00.00.4	Al valor razonable con cambios en otros resultados integrales (UDES)	UDES				
411.01.02.00.00.1	Al costo amortizado ¢	Colones	897 279	1 167 642	1 128 929	1 420 924
411.01.02.00.00.2	Al costo amortizado \$	Dólares				
411.01.02.00.00.4	Al costo amortizado (UDES)	UDES		107 258	-1 022 817	-897 322
411.02.00.00.00	Cuentas por cobrar (Vencidas) ¹	N/A				
Total Gasto por aumento de Estimaciones			2 821 766	3 668 029	278 459	695 949

Información de Políticas aplicables al Informe, se puede consultar el apartado N° 4 de la "Información destacada".

Nota 11
Otros Gastos
Al 28 de febrero 2026

Esta cuenta agrupa varias partidas, las cuales se describen a continuación:

Cuenta Contable	Descripción	Moneda	Año 2026		Año 2025	
			Febrero		Febrero	
			Mensual	Acumulado	Mensual	Acumulado
413.01.01.00.00	Comisiones por servicios bursátiles	Colón				
	Total gastos generales		0	0	0	0
414.02.07.00.00.1	Servicios profesionales	Colón				
414.02.08.00.00.1	Servicios bancarios ¢	Colón	9 527 231	9 564 958	29 869	62 771
414.02.09.00.00.1	Cotización Seguro de enfermedad y maternidad ¹	Colón	681 008 482	1 360 218 199	662 884 980	1 324 636 848
414.02.14.00.00.1	Gastos diversos ¢	Colón	2 336 403	3 337 652	7 452 016	7 906 881
414.02.08.00.00.2	Servicios bancarios \$	Dólar	10 534	10 534		10 174
414.02.14.00.00.2	Gastos diversos \$	Dólar	605	88 152 523	1 423	3 834 789
414.02.14.00.00.4	Gastos diversos (UD)	Udes	181	383	184	255 466
	Total gastos operativos		692 883 437	1 461 284 250	670 368 472	1 336 706 929
Total de Otros gastos			692 883 437	1 461 284 250	670 368 472	1 336 706 929

1. Corresponde al registro del 8,75% sobre las jubilaciones y pensiones canceladas.

Información de Políticas aplicables al Informe, se puede consultar el apartado N° 4 de la "Información destacada".

Nota 12
Cuentas Corrientes y de Ahorro
Al 28 de febrero 2026

Muestra el saldo en cuentas corrientes bancarias que mantiene el Fondo de Jubilaciones y Pensiones, en colones y en dólares son los siguientes:

		Año 2026			Año 2025		
		Febrero			Febrero		
Cuenta Contable	Descripción	TOTAL ₡	Tipo de Cambio ¹	TOTAL \$	TOTAL ₡	Tipo de Cambio ¹	TOTAL \$
110.02.01.01.00.1.00.01	Banco Nacional de C.R. Cta 1234-0	98 999			119 000		
110.02.01.01.00.1.00.02	Banco de Costa Rica Cta 229-32-9	20 075 159 725			30 847 547 949		
110.02.01.01.00.2.00.01	Banco de Costa Rica Cta. 112247-9 \$	4 040 975 102	470	8 598 734	11 720 066 021	505	23 231 053
110.02.01.01.00.2.00.02	Banco Nacional de C.R. Cta 601227-7 \$	75 709	470	161	90 572	505	180
Total en cuentas corrientes y de Ahorros		24 116 309 535		8 598 895	42 567 823 542		23 231 232

1. Tipo de cambio de compra del Sector Público no bancario al cierre del mes

Información de Políticas aplicables al Informe, se puede consultar el apartado N° 4 de la "Información destacada".

Nota 13
Inversiones en Instrumentos Financieros
Al 28 de febrero 2026

Dicho rubro resume los diferentes movimientos de inversiones, según el modelo de negocios indicado en las Normas Internacionales de Información Financiera y desarrollado en el Manual de Cuentas de la Supen; además se detalle por moneda de registro. El monto según la moneda para los modelos VCRI y CA, corresponde al resultado de: Valor de Adquisición-Amortización de principal-Amortización de prima-Amortización de descuentos+/-ajuste por valuación. Para el modelo VCR, se debe considerar que la norma indica que lo consignado bajo este modelo se usa para "trading" (negociación) por lo tanto su valor se mantiene actualizado con el valor del mercado.

Cuenta Contable	Descripción	Año 2026				Año 2025			
		Colones	Dólares	UDES	Total	Colones	Dólares	UDES	Total
120.01.00.00.00	Al valor razonable con cambios en otros resultados integral (VCRI)								
Valor de Adquisición		289 585 795 568	74 436 175 044	0	364 021 970 613	293 127 251 818	82 528 181 038	0	375 655 432 856
(Amortización de principal)		0	0	0	0	0	0	0	0
(Amortización de Primas)		-2 434 777 213	-484 676 381	0	-2 919 453 595	-2 791 667 201	-373 395 651	0	-3 165 062 852
Amortización de Descuentos		3 022 160 235	656 861 926	0	3 679 022 161	2 534 989 155	599 590 193	0	3 134 579 348
Ajuste por valuación		22 047 135 825	-3 202 380 262	0	18 844 755 563	24 825 366 590	-4 817 297 271	0	20 008 069 318
Total		312 220 314 416	71 405 980 326	0	383 626 294 742	317 695 940 361	77 937 078 309	0	395 633 018 671
120.02.00.00.00	Al valor razonable con cambios en resultados (VCR)								
Valor de Adquisición		0	104 045 882 496	0	104 045 882 496	0	70 540 590 815	0	70 540 590 815
Total		0	104 045 882 496	0	104 045 882 496	0	70 540 590 815	0	70 540 590 815
120.03.00.00.00	Al costo amortizado (CV)								
Valor de Adquisición		338 818 703 237	0	44 658 080 102	383 476 783 339	274 385 843 224	0	45 600 278 248	319 986 121 472
(Amortización de principal)		0	0	0	0	0	0	0	0
(Amortización de Primas)		-1 291 738 791	0	0	-1 291 738 791	-1 195 928 703	0	0	-1 195 928 703
Amortización de Descuentos		139 872 701	0	543 436 750	683 309 452	-3 913 616	0	368 770 103	364 856 488
(Estimación por deterioro)		-8 553 857	0	-234 278	-8 788 135	-7 692 026	0	-1 567 508	-9 259 534
Total		337 658 283 290	0	45 201 282 575	382 859 565 864	273 178 308 880	0	45 967 480 843	319 145 789 723
120.05.00.00.00	Vencidos y Restringidos								
Al valor razonable con cambios en otros resultados integral									
Valor de Adquisición		0	0	0	0	3 500 637 929	0	0	3 500 637 929
(Amortización de principal)		0	0	0	0	0	0	0	0
(Amortización de Primas)		0	0	0	0	-545 816	0	0	-545 816
Amortización de Descuentos		0	0	0	0	0	0	0	0
Ajuste por valuación		0	0	0	0	-3 150 092 112	0	0	-3 150 092 112
Total		0	0	0	0	350 000 000	0	0	350 000 000
Al valor razonable con cambios en resultados									
Valor de Adquisición		0	0	0	0	0	0	0	0
Total		0	0	0	0	0	0	0	0
Al costo amortizado									
Valor de Adquisición		0	0	0	0	5 000 910 821	0	0	5 000 910 821
(Amortización de principal)		0	0	0	0	0	0	0	0
(Amortización de Primas)		0	0	0	0	-605 350	0	0	-605 350
Amortización de Descuentos		0	0	0	0	0	0	0	0
(Estimación por deterioro)		0	0	0	0	-21 163	0	0	-21 163
Total		0	0	0	0	5 000 284 308	0	0	5 000 284 308
Resumen		Colones	Dólares	UDES	Total	Colones	Dólares	UDES	Total
Al valor razonable con cambios en otros resultados integral		312 220 314 416	71 405 980 326	-	383 626 294 742	317 695 940 361	77 937 078 309	-	395 633 018 671
Al valor razonable con cambios en resultados		-	104 045 882 496	-	104 045 882 496	-	70 540 590 815	-	70 540 590 815
Al costo amortizado		337 658 283 290	-	45 201 282 575	382 859 565 864	273 178 308 880	-	45 967 480 843	319 145 789 723
Vencidos y restringidos		-	-	-	0	5 350 284 308	-	-	5 350 284 308
Total Inversiones en Instrumentos Financieros		649 878 597 706	175 451 862 822	45 201 282 575	870 531 743 102	596 224 533 550	148 477 669 124	45 967 480 843	790 669 683 517

Nota

1. En cuanto al registro de las cuentas contables consignadas en esta nota, se acota, que lo relacionado con el apartado "Vencidos y Restringidos" está relacionado con lo acaecido con la Financiera Desyfin.S.A. lo cual se amplía con detalle en la información destacada de este informe en el apartado "Caso Desyfin". Se aclara que para efectos del año 2026, el remanente pendiente de recuperar de las sumas de los instrumentos está plasmado en la Nota N° 15, de este informe.

2. Notas de enlace relacionadas: 7, 14 y 15.

Información de Políticas aplicables al Informe, se puede consultar el apartado N° 4 de la "Información destacada".

Nota 14
Productos y dividendos por cobrar asociados a inversiones en instrumentos financieros
Al 28 de febrero 2026

La cuenta se conforma por el registro de:

La parte proporcional de los intereses, rendimientos y dividendos por las inversiones, que fueron adquiridas dentro de la cartera de inversiones del Fondo de Jubilaciones y Pensiones, clasificados por modelo de negocios. Las inversiones que a su fecha de vencimiento deben ser reclasificados según lo requerido por el ente Rector a las cuentas de vencidos y restringidos

Año 2026					Año 2025				
Febrero					Febrero				
Cuenta Contable	Descripción	Colones	Dólares	UDES	Total	Colones	Dólares	UDES	Total
120.07.01.01.00	Al valor razonable con cambios en otros resultados integral								
120.07.01.01.01.1		4 102 187 733			4 102 187 733	4 113 089 204			4 113 089 204
120.07.01.01.01.2			398 916 555		398 916 555		467 672 560		467 672 560
120.07.01.01.01.4				0	0	0		0	0
120.07.01.01.02.1		508 387 597			508 387 597	653 980 152			653 980 152
120.07.01.01.02.2			83 631 696		83 631 696		89 780 169		89 780 169
120.07.01.01.02.4				0	0			0	0
Total		4 610 575 330	482 548 250	0	5 093 123 580	4 767 069 356	557 452 729	0	5 324 522 085
120.07.01.02.00	Al valor razonable con cambios en resultados								
120.07.01.02.01.1			0	0	0	0	0	0	0
120.07.01.02.01.2			0	0	0	0	0	0	0
120.07.01.02.01.4			0	0	0	0	0	0	0
120.07.01.02.02.1			0	0	0	0	0	0	0
120.07.01.02.02.2			0	0	0	0	0	0	0
120.07.01.02.02.4			0	0	0	0	0	0	0
120.07.01.02.03.2			0	0	0	0	0	0	0
120.07.01.02.04.2			0	0	0	0	0	0	0
Total		0	0	0	0	0	0	0	0
120.07.01.03.00	Al costo amortizado								
120.07.01.03.01.1		5 325 680 426,62	-	-	5 325 680 426,62	4 019 294 954,61	-	-	4 019 294 954,61
120.07.01.03.01.2			-	-			-	-	
120.07.01.03.01.4			-	318 137 376,31	318 137 376,31		324 849 452,73		324 849 452,73
120.07.01.03.02.1		436 325 703,22	-	-	436 325 703,22	436 325 703,22	-	-	436 325 703,22
120.07.01.03.02.2			-	-			-	-	
120.07.01.03.02.4			-	-			-	-	
120.07.01.03.03.2			-	-			-	-	
120.07.01.03.04.2			-	-			-	-	
Total		5 762 006 130	0	318 137 376	6 080 143 506	4 455 620 658	0	324 849 453	4 780 470 111
120.07.02.00.00	Dividendos por cobrar								
120.07.02.01.00.1			-	-	-	-	-	-	-
120.07.02.01.00.2			-	-	-	-	-	-	-
120.07.02.02.00.1			-	-	-	-	-	-	-
120.07.02.02.00.2			126 621 523,49	-	126 621 523,49	-	229 255 031,35	-	229 255 031,35
120.07.02.03.00.2			-	-	-	-	-	-	-
120.07.02.04.00.2			78 220 788,75	-	78 220 788,75	-	-	-	-
Total		0	204 842 312	0	204 842 312	0	229 255 031	0	229 255 031
120.07.04.00.00	Vencidos y Restringidos								
Al valor razonable con cambios en otros resultados integral									
120.07.04.01.00.1		87 500 000,00			87 500 000,00	188 476 852,31			188 476 852,31
120.07.04.01.00.2			9 166 404,62		9 166 404,62		8 553 255,30		8 553 255,30
120.07.04.01.00.4									
Total		87 500 000	9 166 405	0	96 666 405	188 476 852	8 553 255	0	197 030 108
Al valor razonable con cambios en resultados									
120.07.04.02.00.1									
120.07.04.02.00.2			191 187 069,58		191 187 069,58		118 957 750,47		118 957 750,47
120.07.04.02.00.4									
Total		0	191 187 070	0	191 187 070	0	118 957 750	0	118 957 750
Al costo amortizado									
120.07.04.03.00.1		-			-	22 508 168,58			22 508 168,58
120.07.04.03.00.2									
120.07.04.03.00.4									
Total		0	0	0	0	22 508 169	0	0	22 508 169
Resumen		Colones	Dólares	Udes	Total	Colones	Dólares	Udes	Total
Al valor razonable con cambios en otros resultados integral		4 610 575 330	482 548 250	-	5 093 123 580	4 767 069 356	557 452 729	-	5 324 522 085
Al valor razonable con cambios en resultados		-	-	-	-	-	-	-	-
Al costo amortizado		5 762 006 130	-	318 137 376	6 080 143 506	4 455 620 658	-	324 849 453	4 780 470 111
Dividendos por cobrar		-	204 842 312	-	204 842 312	-	229 255 031	-	229 255 031
Vencidos y restringidos		87 500 000	200 353 474	-	287 853 474	210 985 021	127 511 006	-	338 496 027
Total Productos y Dividendos por cobrar		10 460 081 460	887 744 037	318 137 376	11 665 962 873	9 433 675 035	914 218 766	324 849 453	10 672 743 254

Nota

1. En cuanto al registro de las cuentas contables consignadas en esta nota, se acota, que lo relacionado con el apartado "Vencidos y Restringidos" está relacionado con lo acaecido con la Financiera Desyfin.S.A, lo cual se amplía con detalle en la información destacada de este informe en el apartado "Caso Desyfin". Se aclara que para efectos del año 2026, el remanente pendiente de recuperar de las sumas de los instrumentos está plasmado en la Nota N° 15, de este informe.

2. Notas de enlace relacionadas: 7, 14 y 15.

Información de Políticas aplicables al Informe, se puede consultar el apartado N° 4 de la "Información destacada".

Nota 15
Cuentas por cobrar
Al 28 de febrero 2026

En esta cuenta se registran aquellas partidas que debe recuperar el Fondo de Jubilaciones y Pensiones, se muestran a continuación:

Cuenta Contable	Descripción	Año 2026		Año 2025	
		Febrero	Febrero	Febrero	Febrero
130.01.00.00.00	Impuesto sobre la Renta por Cobrar (1)	1 135 204 098		165 083 620	
130.03.01.00.00	Sumas pendientes de cobrar (2)	3 970 532 550		3 401 336 226	
130.04.00.00.00	(ESTIMACIÓN POR DETERIORO) (3)	-3 970 416 329			
Total Cuentas por cobrar		1 135 320 318		3 566 419 847	

Dentro del rubro de "Sumas pendientes de cobrar" se detalla lo siguiente:

130.03.01.00.00.1.00.01	Sumas pendientes de cobrar otras ¢ ^{2.1.}	116 221	98 576
130.03.01.00.00.1.00.05	Valor facial por cobrar (vencidos) ^{2.2}	2 808 300 000	3 000 000 000
130.03.01.00.00.1.00.06	Intereses por cobrar (vencidos) ^{2.2}	987 798 879	401 237 650
130.03.01.00.00.1.00.07	Impuesto sobre la renta por cobrar (vencido) ^{2.2}	174 317 450	
Total		3 970 532 550	3 401 336 226

Impuesto sobre la Renta por Cobrar (1)

1. Las cuentas por cobrar se componen de dos apartados a considerar el primero es el Impuesto de Renta por cobrar relacionado con la retención del mismo en las inversiones del Fondo de Jubilaciones y Pensiones, el cual se recupera considerando que el Fondo es exento según lo indicado en el artículo 238 de la Ley N° 9544, en donde la Asamblea Legislativa de la República De Costa Rica, decreta: Reforma del Régimen de Jubilaciones y Pensiones del Poder Judicial, Contenido En La Ley N.º 7333, Ley Orgánica del Poder Judicial, de 5 de mayo de 1993, y sus Reformas

Sumas pendientes de cobrar (2)

2.1. Sumas pendientes de cobrar otras, que corresponde a saldos menores los cuales se les da el seguimiento y representan un porcentaje infimo en relación con el monto total del rubro de cuentas por cobrar.

2.2. A partir de agosto del 2024, se crean dentro de las cuentas por cobrar dos rubros valor facial por cobrar e intereses por cobrar, estos corresponden a instrumentos de inversión que se vencieron no han sido cancelados, ya que corresponden a la Boleta N° 421081964343 del emisor FDESY, por un valor facial de 3 mil millones y los cupones pendientes. Cabe acotar, que esta reclasificación del instrumento, se hace bajo los preceptos de las normas contables, considerando que el instrumento ya no forma parte de la cartera activa del Fondo de Jubilaciones (la Norma Internacional de Información Financiera N° 9 en el apartado 4.1. establece los parámetros para la clasificación de Activo Financiero) dada su condición actual; considerando que la norma citada indica que la entidad reconocerá un activo financiero en su estado de situación financiera solo cuando se convierta en parte de las cláusulas contractuales del instrumento, considerando la clasificación mencionada.

Estimación por deterioro (3)

Producto del inicio del proceso concursal relacionado con los instrumentos de la Financiera Desyfin S.A. se debió reclasificar al rubro de cuentas por cobrar, los instrumentos que estaban en cartera activa, aunado, se aplicó un deterioro del 100% del valor facial, intereses e impuesto de renta relacionado, todo lo anterior, conforme a minuta N° 77-MIN-2025 "Análisis y aplicación del registro contable de deterioro para las inversiones de Financiera DESYFIN." Los acuerdos tomados en la citada minuta, se presentan en el apartado Desyfin de este informe.

A continuación se detallan por boleta los rubros reclasificados:

	Valor facial en CXC	(Estimación deterioro)
VDesyfin N 421081964343	732 600 000	732 600 000
VDesyfin N 422051007629	1 221 000 000	1 221 000 000
VDesyfin N 023030156618	610 500 000	610 500 000
VDesyfin N 023101397071	244 200 000	244 200 000
Total	2 808 300 000	2 808 300 000
	Intereses por cobrar	(Estimación deterioro)
VDesyfin N 422051007629	409 788 809	409 788 809
VDesyfin N 023101397071	116 658 385	116 658 385
VDesyfin N 421081964343	48 768 772	48 768 772
VDesyfin N 023030156618	412 582 914	412 582 914
Total	987 798 879	987 798 879
	Impuesto de renta	(Estimación deterioro)
VDesyfin N 23030156618	72 808 717	72 808 717
VDesyfin N 23101397071	20 586 842	20 586 842
VDesyfin N 421081964343	8 606 250	8 606 250
VDesyfin N 422051007629	72 315 640	72 315 640
Total	174 317 450	174 317 450

Notas de enlace relacionadas: 7,13 y14.

Información de Políticas aplicables al Informe, se puede consultar el apartado N° 4 de la "Información destacada".

Nota 16
Aportes por cobrar
Al 28 de febrero 2026

Corresponden a los aportes por cobrar: de los personas trabajadoras, del patrono, del estado, personas jubiladas y pensionadas, que se detallan a continuación:

Cuenta Contable	Nota	Subcuenta Contable	Descripción	Año 2026		Año 2025	
				Detalle	Total	Detalle	Total
150.01.00.00.00	16.1	Aporte por cobrar a los trabajadores			1 398 316 633		1 426 708 948
		150.01.00.00.00.1.00.01	Aporte Ordinario	31 650 679		133 390	
		150.01.00.00.00.1.00.02	Aporte Ordinario S .Escolar	572 497 065		552 931 156	
		150.01.00.00.00.1.00.03	Aporte Reconocimiento de tiempo servido	794 168 889		873 644 402	
150.02.00.00.00	16.2	Aportes por cobrar al Patrono			2 312 498 521		2 324 540 648
		150.02.00.00.00.1.00.01	Aportes Por Cobrar Poder Jud.-Patrono	1 714 737 814		1 748 746 294	
		150.02.00.00.00.1.00.02	Apor. x Cobrar Poder Jud.-Patrono (S.E)	597 760 707		575 794 353	
150.03.00.00.00	16.3	Aportes por cobrar al Estado			320 354 000		293 873 340
		150.03.00.00.00.1.00.01	Aportes Por Cobrar Poder Jud.-Estado	208 576 967		191 034 143	
		150.03.00.00.00.1.00.02	Apor. x Cobrar Poder Jud.-Estado (S.E)	111 777 033		102 839 197	
150.04.00.00.00	16.4	Otros aportes por cobrar			221 767 425		388 824 169
		150.04.00.00.00.1.00.01	Sumas canceladas de más Jubilados	108 376 855		264 003 553	
		150.04.00.00.00.1.00.02	Aporte Reconocimiento T.S.F.P. JUB.	3 590 919		6 823 735	
		150.04.00.00.00.1.00.03	Sumas canceladas de más Jub (Beneficios aguinaldo)	76 413 569		76 878 062	
		150.04.00.00.00.1.01.01	Sumas canceladas de más Pensionados	16 773 946		23 043 162	
		150.04.00.00.00.1.01.02	Aporte Reconocimiento T.S.F.P. PEN.			3 466 662	
		150.04.00.00.00.1.01.03	Sumas canceladas de más Pen (Beneficios aguinaldo)	8 591 352		8 591 352	
		150.04.00.00.00.1.02.01	O. Aportes Por Cobrar C.C.S.S.	7 997 985		5 978 255	
		150.04.00.00.00.1.02.02	O. Aportes Por Cobrar Min. De Hacienda			18 388	
		150.04.00.00.00.1.02.03	O Aportes Por Cobrar FSM	22 800		21 000	
		Total de Aportes por cobrar					4 252 936 580

16.1 Aportes por cobrar a los trabajadores

Se compone de:

Las sumas por cobrar proveniente de la estimación mensual del salario escolar a los servidores activos del Poder Judicial.

Los aportes por cobrar a las personas servidoras activas, relacionado con el reconocimiento de tiempo servido fuera del Poder Judicial aprobado por la Junta Administrado del Fondo de Jubilaciones y Pensiones del Poder Judicial, para ser considerado en la base del cálculo del beneficio.

16.2 Aportes por cobrar al Patrono

Aportes pendientes de cobrar al Poder Judicial, en su calidad de Patrono

Según lo acotado en La Gaceta N° 89 del 22 de mayo del 2018, Ley 9544, Título III, artículo 236

16.3 Aportes por cobrar al Estado

Aportes pendientes de cobrar al Poder Judicial, en su calidad de Estado

Según lo acotado en La Gaceta N° 89 del 22 de mayo del 2018, Ley 9544, Título III, artículo 236

16.4 Otros aportes por cobrar

Sumas canceladas de más a Jubilados y Pensionados

a.Por fallecimiento: Dineros girados de más a jubilados y pensionados fallecidos, donde la fecha de su defunción no fue conocida oportunamente, por lo que se deben hacer las gestiones para la recuperación de esas sumas giradas de más, las cuales son comunicadas por medio del cálculo de la liquidación realizado y aprobado por el Subproceso de Jubilaciones y Pensiones de la Dirección de la Junta Administradora del Fondo de Jubilaciones y Pensiones del Poder Judicial.

b.Estudios por sumas canceladas de más a jubilados y pensionados: Además se registran las sumas canceladas de más por conceptos diversos, entre los cuales los más relevantes son los montos pagados de más a jubilados que en determinado momento ejercieron un puesto en el Sector Público perdiendo otro sueldo del Estado, de sus bancos, de sus instituciones, de las municipalidades, de las juntas de educación y de las empresas de economía mixta, a los cuales se les suspendió el beneficio del Fondo de Jubilaciones tardíamente, girándose recursos en demasía que no les correspondía. Aunado a estos cobros, existen también las sumas giradas de más a los pensionados estudiantes que incumplen los preceptos estipulados en la ley y reglamento para tener el beneficio derivado del fallecimiento de la persona servidora fallecida o de la persona jubilada judicial.

c.Remanentes de sumas pendientes de cobro relacionadas con el Reconocimiento del Tiempo Servido, que gestionan sobre el beneficio de la jubilación o de la pensión.

d.Otros aportes por cobrar a Entidades Deductoras

Corresponde a cuentas por cobrar a las entidades deducoras por conceptos diversos entre los cuales los más relevantes son producto de la anulación de pagos de asignaciones por exclusión de la persona beneficiaria del Fondo de Jubilaciones y Pensiones; ajustes en los montos del beneficio que provocaren sumas por cobrar.

Información de Políticas aplicables al Informe, se puede consultar el apartado N° 4 de la "Información destacada".

Estado de Activos Netos Disponibles para Beneficios

**Nota 17
Intangibles
Al 28 de febrero 2026**

Detalle	Monto	Amortización	Total
Sistema inversiones "Internet Systems Development Insyde S.A"	7 618 670	- 7 618 670	-

El Fondo de Jubilaciones y Pensiones no tiene registros relacionados con Bienes Intangibles para este mes contable.

Información de Políticas aplicables al Informe, se puede consultar el apartado N° 4 de la "Información destacada".

Nota 18
Retenciones A Pensionados
Al 28 de febrero 2026

Comprende las retenciones mensuales aplicadas en la planilla de las personas jubiladas y pensionadas.

Incluye las deducciones de las entidades deducoras, las cuales se cancelan dentro del período, excepto la retención del impuesto sobre la renta y la cuota obrera por enfermedad y maternidad son honradas hasta el mes siguiente de su aplicación.

		Año 2026	Año 2025
Cuenta Contable	Retenciones a Jubilados y Pensionados	Febrero	Febrero
211.01.01.00.00.1.00.01	Impuesto Sobre La Renta	721 528 442	696 010 557
211.01.02.00.00.1.00.01	Caja Costarricense Seguro Social	387 220 159	378 947 345
Total de Retenciones a Jubilados y Pensionados		1 108 748 602	1 074 957 903

Información de Políticas aplicables al Informe, se puede consultar el apartado N° 4 de la "Información destacada".

Nota 19
Obligaciones Por Liquidar Empleados y Exempleados
Al 28 de febrero 2026

En esta cuenta se registran sumas sujetas a devolución por parte del Fondo de Jubilaciones y Pensiones.

Cuenta contable	Descripción	Año 2026		Año 2025	
		Febrero		Febrero	
Obligaciones por liquidar por Empl y Ex-Empl					
	ONGJ		3 722 764		3 722 764
	JMAZ		12 263		12 263
211.05.00.00.00.1.00.01	Obligaciones por liquidar por Empl y Ex-Empl		3 807 465		3 735 027
Obligaciones por aportes obrero-patronal					
211.05.00.00.00.1.01.01	C.C.S.S.		48 331		48 331
Obligaciones Diversas					
211.05.00.00.00.1.99.01	Diversas		66 163		66 163
Total General			3 921 959		3 849 521

Corresponden a pagos recibidos de más, en los rubros de cuentas por cobrar como: reconocimiento de tiempo servido fuera del Poder Judicial, derivados por el traslado de cuotas que realiza la Caja Costarricense del Seguro Social u otro régimen de pensiones hacia el Fondo de Jubilaciones y Pensiones, no obstante, para el momento en que los recursos ingresan al Fondo, ya cuentas por cobrar están canceladas, generando un pasivo, el cual se devuelve a gestión de parte.

Información de Políticas aplicables al Informe, se puede consultar el apartado N° 4 de la "Información destacada".

Nota 20
Obligaciones Transitorias por Liquidar
Al 28 de febrero 2026

En esta se registran sumas transitorias que deben liquidarse oportunamente y se compone de los siguientes rubros:

Cuenta Contable	Obligaciones Transitorias por Liquidar	Año 2026	Año 2025	Observaciones
		Febrero	Febrero	
211.07.01.00.00.1.00.01	Cuotas para otros regimenes	0	1 257 004 693	
211.07.01.00.00.1.00.02	Cuotas para ROP	0	0	
211.07.01.00.00.1.00.03	Montos devueltos por otros regimenes	1 297 824 472	0	Este rubro corresponde a las cuotas devueltas por la CCSS, relacionados con la reversión de un traslado de cuotas, ya que a la CCSS no le fue factible aplicar las cuotas para conceder la pensión al trámite, por lo que CCSS realiza la devolución al Fondo de Jubilaciones, por lo que se crea un pasivo a nombre del tramitante.
211.07.03.00.00.1.00.01	Benef. no retirados y por fallecimiento	47 559 621	46 198 675	Este rubro registra las sumas adeudadas por concepto de liquidaciones por fallecimiento
211.07.03.00.00.1.01.01	Sumas en transito por aclarar ¢	1 118 907 520	-176 618 469	Cuenta transitoria que se utiliza para el registro contable mientras se realiza el estudio por información insuficiente para hacer la consignación contable adecuada.
211.07.03.00.00.1.01.03	Instituciones Financieras -Banco de Costa Rica ¢			
211.07.03.00.00.1.02.04	Instituciones Financieras Banco Popular ¢	498 197	498 197	Sumas que se reintegran a solicitud de parte.
211.07.03.00.00.1.03.02	Instituciones Gubernamentales-Ministerio de Hacienda	2 986 011	2 986 011	Sumas que se reintegran a solicitud de parte.
211.07.03.00.00.1.03.03	Instituciones Gubernamentales-Caja Costarricense Seguro Social	3 804 819	3 804 819	Corresponden a sumas de periodos anteriores por informes de inspección en uno de los casos por pago doble y en el otro por una diferencia en cuotas, en ambos registros se indicó que se hará la devolución a solicitud de parte (CCSS).
211.07.03.00.00.1.04.01	Anejud	0	0	
211.07.03.00.00.1.04.03	Otros-Errores Bancarios	25 864 212	-29 297 990	Registro en estudio
211.07.03.00.00.1.05.01	Transitoria de deducción	1 170 365	1 010 004	Se remitió correo electrónico dentro del periodo de confección del informe, gestionando la depuración del saldo, dado que es una cuenta transitoria
211.07.03.00.00.1.06.01	Aporte Junta Administradora FJP		1 082 086	Corresponde a sumas del 5 x mil que se aplican a planillas colectivas, que deben ser canceladas a la Junta Administradora del FJP, mediante transferencia bancaria
211.07.03.00.00.1.06.02	Aporte Junta Administradora FJP - Jubilados y Pensionados	19 408 514	18 898 587	Corresponde al monto neto de los aportes del 5 por mil aplica a las personas jubiladas y pensionadas; los cuales se transfieren a la quincena siguiente por medio del BCR; se da un traslape por tema del calendario de pagos de la planilla
211.07.03.00.00.1.07.01	Intereses ganados en cta. cte Junta. Adm	0	0	
211.07.03.00.00.2.00.01	Sumas en tránsito por aclarar \$	4 112 553	4 470 553	Cuenta transitoria que se utiliza para el registro contable mientras se realiza el estudio por información insuficiente para hacer la consignación contable adecuada.
211.07.03.00.00.2.01.04	Instituciones Financieras-Banco Popular \$	232 251	232 251	Sumas que se reintegran a solicitud de parte.
Total Obligaciones Transitorias por Liquidar		2 522 368 535	1 130 269 418	

Atinente a cuentas por cobrar, existe un criterio emanado por los señores miembros de la Junta Administradora del Fondo de Jubilaciones y Pensiones mediante sesión N° 037-2024 celebrada el 27 de agosto de 2024, que en lo que nos atañe en cuanto a la gestión de cobro indica:

"1.) Tener por recibido y aprobado el criterio jurídico N° 0074-AJ/DJA-2024 del 14 de agosto de 2024, suscrito por los licenciados ECM y DMA, ambos asesores jurídicos de la JUNAFO, solicitado por este cuerpo colegiado referente a la posibilidad legal de esta Junta, para poder realizar el cobro de deudas generadas por personas jubiladas del Fondo de Jubilaciones y Pensiones del Poder Judicial –FJPPJ, a las personas que gozan del beneficio de pensión a raíz del fallecimiento de la persona deudora, lo anterior, con el fin de poder recuperar los dineros pertenecientes al Fondo. 2.) En consecuencia, de acuerdo a las conclusiones emanadas de dicho criterio, tener por atendido el requerimiento de este cuerpo colegiado relativo a la recuperación de las sumas reportadas como deuda que mantienen las personas jubiladas judiciales fallecidas con el Fondo de Jubilaciones y Pensiones del Poder Judicial que son, desde la vía administrativa, imposibles de recuperar, en virtud de que la naturaleza de estas obligaciones son de carácter personalísimo, por lo que no resulta viable cobrar a las personas que resulten beneficiarias de estas prestaciones económicas según los supuestos indicados en el artículo 228 de la Ley Orgánica del Poder Judicial vigente, pues se carece de fuerza obligatoria legal para hacer efectivo su cumplimiento ante el fallecimiento de las personas deudoras. 3.) La Dirección de la JUNAFO y la Asesoría Jurídica de la JUNAFO tomará nota para los fines correspondientes. Se procede con la votación y se aprueba por unanimidad".

Información de Políticas aplicables al Informe, se puede consultar el apartado N° 4 de la "Información destacada".

Nota 21
Cotización Seguro De Enfermedad y Maternidad
Al 28 de febrero 2026

Este pasivo se conforma por la cuota patronal del 8.75% que el Fondo de Jubilaciones y Pensiones debe pagar mensualmente a la Caja Costarricense de Seguro Social (C.C.S.S.), según lo estipulado en el artículo 62 del Reglamento del Seguro de Salud.

Cuenta Contable	Entidad	Porcentaje	Año 2026	Año 2025
			Febrero	Febrero
213.03.00.00.00	Caja Costarricense del Seguro Social	8,75%	678 236 628	663 732 723

Información de Políticas aplicables al Informe, se puede consultar el apartado N° 4 de la "Información destacada".

Estado de Activos Netos Disponibles para Beneficios

Nota 23 Cuentas de orden deudoras y acreedoras Al 28 de febrero 2026

En esta cuenta se registran los saldos de las cuentas por cobrar por concepto de reconocimiento de tiempo servido en otras dependencias o instituciones públicas, de aquellos servidores en condición de propietarios que renunciaron al Poder Judicial; lo anterior, según criterio emanado por la Auditoría Judicial.

	Año 2026	Año 2025
Concepto	Febrero	Febrero
Cuentas de Orden	609 545 472	518 186 056

Se indica que estas cuentas no forman parte de la ecuación contable, su finalidad es cumplir con el principio de representación razonable, explicado en el apartado de Principios de Información Contable, del documento de Políticas contables vigente.

Información de Políticas aplicables al Informe, se puede consultar el apartado N° 4 de la "Información destacada".

Nota 24
Rendimientos Acumulados
Al 28 de febrero 2026

En esta cuenta se registra el traslado de los rendimientos del período anterior (mes) por la mecánica establecida por la Supen en su plan de cuentas contables.

		Año 2026		Año 2025	
Cuenta Contable	Descripción	Febrero	Febrero	Febrero	Febrero
313.00.00.00.00	Rendimientos devengados	3 945 455 413		5 938 989 501	
313.02.00.00.00	(Traslado de recursos a la provisión para pensiones)	- 3 945 455 413		- 5 938 989 501	
Total de Rendimientos Acumulados		-		-	

Información de Políticas aplicables al Informe, se puede consultar el apartado N° 4 de la "Información destacada".

Flujo de Efectivo

Nota 25
Resultado del periodo
Al 28 de febrero 2026

En esta cuenta se registran el resultado del periodo (acumulado).

Cuenta Contable	Descripción	Año 2026		Año 2025	Diferencia interanual (2025-2024)
		Periodo actual	Periodo anterior	Periodo comparativo	
		Febrero	Enero	Febrero	
500.00.00.00.00	Ingresos	6 691 983 617	8 847 247 702	6 384 203 907	-307 779 709
	Total de Ingresos	6 691 983 617	8 847 247 702	6 384 203 907	-307 779 709
400.00.00.00.00	Gastos	11 806 153 136	4 901 792 289	3 910 837 452	-7 895 315 684
	Total de Gastos	11 806 153 136	4 901 792 289	3 910 837 452	7 895 315 684
Total Utilidad mensual		-5 114 169 519	3 945 455 413	2 473 366 455	-2 640 803 063
Total Utilidad acumulada		-1 168 714 106	-	8 412 355 957	7 243 641 851

Detalle mensual de la utilidad del periodo:

Mes	Año 2026	Año 2025
Enero	3 945 455 413	5 938 989 501
Febrero	- 5 114 169 519	2 473 366 455
Total utilidad acumulada anual	-1 168 714 106	8 412 355 957

Este monto se traslada con el cierre de periodo a la cuenta de rendimientos acumulados y posteriormente el mes siguientes se traslada a la cuenta de la Provisión.

Acotaciones relacionadas:

El "Resultado del periodo", se fundamenta en las siguientes premisas:

1. Al realizar la valorización y/o actualización de los registros contables cuya moneda de origen es diferente a colón, tanto a nivel de los instrumentos de inversión así como las cuentas corrientes, considerando que se utiliza el tipo de cambio de compra del sector público no bancario produce un efecto etéreo en las cuentas de contables del balance, el cual se materializa en términos reales en las cuentas que representan "efectivo", hasta tanto no se ejecute un vencimiento o una operación bursátil de los instrumentos financieros o los valores en cuenta corriente que impliquen operaciones en las cuales intervenga el efecto del tipo de cambio.

2. Comparando el tipo de cambio para las operaciones con el sector público bancario respecto al mes anterior, se puede entender que: "Si la moneda local o de curso legal (colones en Costa Rica) se revalúa o se aprecia, se produce un aumento de su poder de compra, pues al costar menos una unidad de moneda extranjera (divisa), se pueden comprar más bienes y servicios, es decir, se fortalece frente al valor de la divisa), como se muestra a continuación:

Febrero	Enero	Diferencia intermensual	Interpretación con respecto a la divisa
469,95	495,79	25,84	Apreciación

En términos sucintos se pueden considerar las siguientes aristas relacionadas con la moneda local o de curso legal con respecto a un dólar:

1. Cuando la interpretación con respecto a la divisa indica:

1.1. Depreciación: significa que el colón perdió valor respecto al dólar, lo que se significa que se requieren **más** "colones" para comprar un "dólar".

1.2. Apreciación: significa que el colón ganó valor respecto al dólar, lo que significa que se requieren **menos** "colones" para comprar un "dólar".

2. Es importante acotar que estos resultados son contables y que no siempre se materializan a nivel de cuentas de "Disponibilidades", no obstante si permite realizar estimaciones relacionadas. Para lo cual dentro del informe se grafica el comportamiento del tipo de Información de Políticas aplicables al Informe, se puede consultar el apartado N° 4 de la "Información destacada".

Flujo de Efectivo

Nota 26
Flujos de efectivo por actividades de operación
Al 28 de febrero 2026

Ganancias o pérdidas por diferencias de cambio y unidades de desarrollo.

Cuenta Contable	Descripción	Año 2026		Año 2025
		Periodo actual	Periodo anterior	Periodo comparativo
		Febrero	Enero	Febrero
510.04.10.00.00	Ganancias Por Diferencial Cambiario Y Unidades De Desarrollo (Ud)	764 998 268	2 756 318 265	1 100 674 696
410.04.10.00.00	Pérdidas Por Diferencial Cambiario Y Unidades De Desarrollo (Ud)	11 110 447 933	4 132 545 214	2 398 952 462
Total Diferencial cambiario y UDES		-10 345 449 665	-1 376 226 949	-1 298 277 766

Nota aclaratoria: Para efectos comparativos se debe considerar en la información del 2025 de la siguiente forma:

Flujo de Efectivo

Nota 26
 Flujos de efectivo por actividades de operación
 Al 28 de febrero de 2025

Ganancia realizada en instrumentos financieros (YCRD) y Ganancias o pérdidas por diferencias de cambio y unidades de desarrollo

Cuenta Contable	Descripción	Año 2025		Año 2024
		Periodo actual	Periodo anterior	Periodo comparativo
		Febrero	Enero	Febrero
510.04.01.00.00	Ganancia Realizada En Instrumentos Financieros Al Valor Razonable Con Cambios En Otro Resultado Integral			
410.04.01.00.00	Pérdida Realizada En Instrumentos Financieros Al Valor Razonable Con Cambios En Otro Resultado Integral			
Total		-	-	-
510.04.10.00.00	Ganancias Por Diferencial Cambiario Y Unidades De Desarrollo (Ud)	1 100 674 696	2 345 560 100	1 368 400 110
410.04.10.00.00	Pérdidas Por Diferencial Cambiario Y Unidades De Desarrollo (Ud)	2 398 952 462	2 556 802 719	2 187 258 050
Total		1 298 372 766	211 388 619	618 799 540

Corresponde a la veración de la cuentas de ingresos y gastos de las ganancias o pérdidas por diferencial cambiario y unidades de desarrollo.

1.Lo anterior, por cuando esta nota fue modificada, acatando recomendación de la Auditoría interna, en la cual el monto correspondiente a ganancias o pérdidas por diferencial cambiario, debe mostrarse por separado de las de las ganancias o pérdidas realizadas en instrumentos financieros, para cumplir con lo indicado en la NIC7.

Información de Políticas aplicables al Informe, se puede consultar el apartado N° 4 de la "Información destacada".

Nota 27
Flujos de efectivo por actividades de operación
Al 28 de febrero 2026

Comprende los movimientos de la estimación de deterioro en activos sobre los instrumentos financieros, de cuentas, productos, dividendos y aportes por cobrar.

Gastos por estimación del deterioro			Año 2026		Año 2025
			Periodo actual Febrero	Periodo anterior Enero	Periodo comparativo Febrero
411.01.01.00.00.1.00.01	Al valor razonable con cambios en otro resultado integral	Colones	1 820 210	98 012	
411.01.01.00.00.2.00.01	Al valor razonable con cambios en otro resultado integral	Dólares	104 277	370 629	172 347
411.01.01.00.00.4.00.01	Al valor razonable con cambios en otro resultado integral	UDES			
Total VCRI			1 924 487	468 641	172 347
411.01.02.00.00.1.00.01	Al costo amortizado ₡	Colones	897 279	270 364	1 128 929
411.01.02.00.00.2.00.01	Al costo amortizado \$	Dólares			
411.01.02.00.00.4.00.01	Al costo amortizado (UD)	UDES		107 258	- 1 022 817
Total CA			897 279	377 622	106 112
411.02.00.00.00	Cuentas por cobrar (Vencidas)				
Total Cuentas por cobrar			0	0	0
Total Gastos por estimación del deterioro			2 821 766	846 263	278 459

Información de Políticas aplicables al Informe, se puede consultar el apartado N° 4 de la "Información destacada".

Nota 28
Flujos de efectivo por actividades de operación
Al 28 de febrero 2026

Comprende los movimientos efectivos (variaciones) correspondientes a las Inversiones al Valor Razonable con Cambios en Otro Resultado Integral (VCRI)

Cuenta Contable	Descripción	Año 2026		Año 2025
		Periodo actual	Periodo anterior	Periodo comparativo
		Febrero	Enero	Febrero
120.01.00.00.00	Instrumentos financieros	1 398 050 498	14 300 166 556	- 2 679 101 369
120.05.02.01.00	Instrumentos financieros-Restringidos	-	-	-
314.00.00.00.00	Ajuste por deterioro de instrumentos financieros	446 660 060	- 510 877 635	246 049 785
411.01.01.00.00	Gasto por estimación de deterioro	1 924 487	468 641	172 347
510.04.10.00.00	Ingreso por diferencial cambiario neto del mes			- 1 100 674 696
410.04.10.00.00	Gasto por diferencial cambiario neto del mes			2 398 952 462
510.04.01.00.00	Ganancia por instrumentos no financieros			
410.04.01.00.00	Pérdida instrumentos no financieros			
Total variaciones del VCRI		1 846 635 046	13 789 757 562	1 134 601 471

Información de Políticas aplicables al Informe, se puede consultar el apartado N° 4 de la "Información destacada".

Nota 29
Flujos de efectivo por actividades de operación
Al 28 de febrero 2026

Comprende los movimientos efectivos (variaciones) correspondientes a las Inversiones al valor razonable con cambios en resultados (VCR)

Cuenta Contable	Descripción	Año 2026		Año 2025
		Periodo actual	Periodo anterior	Periodo comparativo
		Febrero	Enero	Febrero
120.02.00.00.00	Instrumentos financieros - Al valor Razonable con cambios en resultados	5 370 745 005	- 317 996 177	1 501 206 820
Total de variaciones VRC		5 370 745 005	317 996 177	1 501 206 820

Información de Políticas aplicables al Informe, se puede consultar el apartado N° 4 de la "Información destacada".

Nota 30
Flujos de efectivo por actividades de operación
Al 28 de febrero 2026

Comprende los movimientos efectivos (variaciones) correspondientes a las Inversiones al Instrumentos financieros - Al costo amortizado

Cuenta Contable	Descripción	Año 2026		Año 2025
		Periodo actual	Periodo anterior	Periodo comparativo
		Febrero	Enero	Febrero
120.03.00.00.00	Instrumentos financieros	5 655 665 026	- 1 676 933 486	- 212 788 496
120.05.02.03.00	Instrumentos financieros -Restringidos	-	-	- 43 419
411.01.02.00.00	Gasto por estimación del deterioro	897 279	377 622	- 106 112
Total de variaciones CA		-5 656 562 304	1 676 555 864	-212 938 027

Nota 31
Flujos de efectivo por actividades de operación y de inversión
Al 28 de febrero 2026

La cuenta se conforma por el registro de:

La parte proporcional de los intereses, rendimientos y dividendos por las inversiones, que fueron adquiridas por el Fondo.

Además comprende los registros de aquellas inversiones que a su fecha de vencimiento deben ser reclasificados según lo requerido por el ente Rector a las cuentas de vencidos y restringidos.

		Año 2026		Año 2025
		Periodo actual	Periodo anterior	Periodo comparativo
		Febrero	Enero	Febrero
Actividades de Operación				
Cuenta Contable	Aumentos			
120.07.00.00.00	Aumentos de productos y dividendos por cobrar	9 142 892 036	- 5 623 513 173	9 219 039 850
		-9 142 892 036	-5 623 513 173	-9 219 039 850
Actividades de Inversión				
Cuenta Contable	Disminuciones			
120.07.00.00.00	Disminuciones de productos y dividendos por cobrar	13 729 379 636	4 913 082 861	13 974 378 586
		13 729 379 636	4 913 082 861	13 974 378 586

Información de Políticas aplicables al Informe, se puede consultar el apartado N° 4 de la "Información destacada".

Nota 32
Flujos de efectivo por actividades de operación
Al 28 de febrero 2026

Partidas que debe recuperar el Fondo y se conforma por los siguientes conceptos:

Cuentas por cobrar (Movimiento neto)		Año 2026		Año 2025
		Periodo actual	Periodo anterior	Periodo comparativo
		Febrero	Enero	Febrero
Cuenta Contable	Descripción			
130.01.00.00.00	Impuesto sobre la renta por cobrar	773 125 180	- 361 638 124	- 53 974 774
130.03.00.00.00	Sumas pendientes de cobrar	-	-	- 90 628 116
Total Variaciones en cuentas por cobrar		-773 125 180	361 638 124	-144 602 890

Producto del inicio del proceso concursal relacionado con los instrumentos de la Financiera Desyfin S.A. se debió reclasificar al rubro de cuentas por cobrar, los instrumentos que estaban en cartera activa, no obstante, como se detalla en la nota N° 15 de este informe, los mismos sufren el proceso de deterioro del 100%, así las cosas, las cuentas contables que presentan variaciones son las que se muestran supra, las otras cuentas de grupo muestran efecto cero.

Información de Políticas aplicables al Informe, se puede consultar el apartado N° 4 de la "Información destacada".

Nota 33
Flujos de efectivo por actividades de operación
Al 28 de febrero 2026

Corresponden a los aporte de los trabajadores, del patrono, del estado y jubilados-pensionados que se detallan a continuación:

Aportes por cobrar (Movimiento neto)		Año 2026		Año 2025
		Periodo actual	Periodo anterior	Periodo comparativo
		Febrero	Enero	Febrero
Cuenta Contable	Descripción			
150.01.00.00.00	Aporte por cobrar a los trabajadores	281 173 700	- 2 821 759 599	245 671 867
150.02.00.00.00	Aportes por cobrar al Patrono	- 3 147 813 545	325 784 249	- 3 011 772 248
150.03.00.00.00	Aportes por cobrar al Estado	- 519 933 088	239 282 234	- 287 113 318
150.04.00.00.00	Otros aportes por cobrar	- 647 752	- 1 335 731	- 1 739 939
Total variaciones aportes por cobrar		3 387 220 684	2 258 028 847	3 054 953 639

Información de Políticas aplicables al Informe, se puede consultar el apartado N° 4 de la "Información destacada".

Nota 34
Flujos de efectivo por actividades de operación
Al 28 de febrero 2026

Partidas correspondientes a las cuentas por pagar por los siguientes conceptos:

Pasivos (Movimiento neto)		Año 2026		Año 2025
		Periodo actual	Periodo anterior	Periodo comparativo
		Febrero	Enero	Febrero
Cuenta Contable	Descripción			
211.01.00.00.00	Retenciones a Pensionados	4 524 954	3 674 013	425 377
211.05.00.00.00	Obligaciones por liquidar empleados y exempleados	-	-	-
211.07.00.00.00	Obligaciones transitorias por liquidar	754 776 495	87 276 316	82 490 833
Total variaciones pasivos		759 301 449	-83 602 303	82 916 211

Información de Políticas aplicables al Informe, se puede consultar el apartado N° 4 de la "Información destacada".

Nota 35
Flujos de efectivo por actividades de operación
Al 28 de febrero 2026

Recursos acumulados generados de las actividades del Fondo de Jubilaciones y Pensiones provenientes en su mayoría de los aportes recibidos de las cuotas obrero patronales-estatales, así como de los intereses netos ganados en inversiones, con el fin de atender las obligaciones que se deriven de los beneficios establecidos reglamentariamente para los jubilados y pensionados actuales así como de los nuevos jubilados y pensionados.

Cuenta Contable	Descripción	Año 2026		Año 2025
		Periodo actual	Periodo anterior	Periodo comparativo
		Febrero	Enero	Febrero
214.00.00.00.00	Provisión para pensiones en curso de pago	5 078 513 542	8 998 027 195	7 295 395 571
313.00.00.00.00	Rendimientos acumulados	- 3 945 455 413	- 8 023 676 286	- 5 938 989 501
Total recursos acumulados		1 133 058 129	974 350 909	1 356 406 070

Información de Políticas aplicables al Informe, se puede consultar el apartado N° 4 de la "Información destacada".

Nota 36
Flujos de efectivo por actividades de operación
Al 28 de febrero 2026

Lo correspondiente a cuota patronal del 8.75% que el Fondo de Jubilaciones y Pensiones debe pagar mensualmente a la Caja Costarricense de Seguro Social (C.C.S.S.).

Cuenta Contable	Descripción	Año 2026		Año 2025
		Periodo actual	Periodo anterior	Periodo comparativo
		Febrero	Enero	Febrero
213.03.00.00.00	Caja Costarricense del Seguro Social	1 825 250	722 750	1 133 112
Total variaciones por pagar		1 825 250	722 750	1 133 112

Información de Políticas aplicables al Informe, se puede consultar el apartado N° 4 de la "Información destacada".

Nota 37
Flujos de efectivo por actividades de inversión
Al 28 de febrero 2026

Este rubro corresponde a las Aportaciones Recibidas en Reservas en Formación

Cuenta Contable	Descripción	Año 2026		Año 2025
		Periodo actual	Periodo anterior	Periodo comparativo
		Febrero	Enero	Febrero
312.01.01.00.00	Aportaciones Recibidas-Trabajadores	3 434 882 176	3 183 501 738	3 415 257 020
312.02.01.00.00	Aportaciones Recibidas-Patrono	3 794 403 396	3 515 914 026	3 773 715 501
312.03.01.00.00	Aportaciones Recibidas-Estado	284 613 264	602 855 243	411 862 888
312.04.01.00.00	Aportaciones Recibidas-Pensionados	1 546 365 103	1 543 990 121	1 509 350 648
312.01.02.00.00	(Traslado de recursos a la provisión para pensiones en curso de pago)-Trabajadores	- 3 434 882 176	- 3 183 501 738	- 3 415 257 020
312.02.02.00.00	(Traslado de recursos a la provisión para pensiones en curso de pago)-Patrono	- 3 794 403 396	- 3 515 914 026	- 3 773 715 501
312.03.02.00.00	(Traslado de recursos a la provisión para pensiones en curso de pago)-Estado	- 284 613 264	- 602 855 243	- 411 862 888
312.04.02.00.00	(Traslado de recursos a la provisión para pensiones en curso de pago)-Pensionados	- 1 546 365 103	- 1 543 990 121	- 1 509 350 648
Total variaciones actividades de inversión		-	-	-

Nota 1: El tema de la contribución especial solidaria, ya fue resuelto por la Sala Constitucional, tanto así, que el artículo 236 bis de la Ley Orgánica del Poder Judicial ya está vigente con la limitante 50 % como máximo, mediante resolución de la Sala Constitucional del expediente N° 11957-2021, se anula el porcentaje de cotizaciones y la contribución especial solidaria y redistributiva en cuanto excedan el 50% del monto bruto de la pensión que corresponde a la persona jubilada o pensionada. Sin embargo, de conformidad con el artículo 91 de la Ley de la Jurisdicción Constitucional, para evitar graves dislocaciones de la seguridad, la justicia, o la paz social, la Sala gradúa y dimensiona los efectos de esta resolución, de modo que, a partir del mes siguiente de la notificación de la sentencia, las autoridades competentes deberán realizar el ajuste correspondiente conforme a esta sentencia, de manera tal que las cargas tributarias que pesan sobre el monto de las jubilaciones y pensiones no exceda el 50% del monto bruto que recibe el jubilado o pensionado.) La información anterior, fue suministrada por la Asesoría Jurídica de la Dirección de la Junta Administradora del Fondo de Jubilaciones mediante correo electrónico del 6 de marzo del 2024, por lo que se realiza el ajuste contable correspondiente con aval de la jefatura mediante correo del 7 de marzo del 2024.

Información de Políticas aplicables al Informe, se puede consultar el apartado N° 4 de la "Información destacada".

Flujo de Efectivo

Nota 38
Flujos de efectivo por actividades de operación
Al 28 de febrero 2026

Efectos de las ganancias o pérdidas de cambio en el efectivo y equivalentes al efectivo

Cuenta Contable	Descripción	Año 2026		Año 2025
		Periodo actual	Periodo anterior	Periodo comparativo
		Febrero	Enero	Febrero
510.04.10.00.00	Ganancias Por Diferencial Cambiario Y Unidades De Desarrollo (Ud)	764 998 268	2 756 318 265	1 100 674 696
410.04.10.00.00	Pérdidas Por Diferencial Cambiario Y Unidades De Desarrollo (Ud)	11 110 447 933	4 132 545 214	2 398 952 462
Total efectos de las ganancias o pérdidas		10 345 449 665	1 376 226 949	1 298 277 766

Corresponde a la variación de la cuentas de ingresos y gastos de las ganancias o pérdidas por diferencial cambiario y unidades de desarrollo. Ver nota aclaratoria en Nota N° 26.

Información de Políticas aplicables al Informe, se puede consultar el apartado N° 4 de la "Información destacada".

Nota 39
Estado de Cambios en el Patrimonio Neto
Al 28 de febrero 2026

Corresponde a la valuación de precios de mercado correspondiente a las inversiones del valor razonable con cambios en el ORI

Cuenta Contable	Descripción	Año 2026		Año 2025
		Periodo actual	Periodo anterior	Periodo comparativo
		Febrero	Enero	Febrero
314.00.00.00.00	Ajuste por valuación de instrumentos financieros al valor razonable con cambios en el ORI	- 446 660 060	510 877 635	- 246 049 785
Total		-446 660 060	510 877 635	-246 049 785

Información de Políticas aplicables al Informe, se puede consultar el apartado N° 4 de la "Información destacada".

Estado de Cambios en el Patrimonio

Nota 40
Estado de Cambios en el Patrimonio Neto
Al 28 de febrero 2026

Corresponde al traslado o liquidación de recursos

Cuenta Contable		Descripción		Año 2026		Año 2025
				Periodo actual	Periodo anterior	Periodo comparativo
				Febrero	Enero	Febrero
313.02.00.00.00	Traslados de recursos		- 3 945 455 413	- 8 023 676 286	- 5 938 989 501	
Total			-3 945 455 413	-8 023 676 286	-5 938 989 501	

Información de Políticas aplicables al Informe, se puede consultar el apartado N° 4 de la "Información destacada".

Fondo de Jubilaciones y Pensiones
Información destacada
Por el mes terminado al 28/02/2026
(En colones sin céntimos)

1. Inversiones

1.1. Distribución de la cartera de inversiones por modelo de negocio

1.2. Distribución de la cartera de inversiones por moneda

1.3. Distribución de los valores faciales por plazo

1.4. Ingresos financieros por modelo de negocios

1.5. Ingresos financieros por moneda

1.6. Valoración por tipo de cambio

1.7. Comportamiento del tipo cambio

1,8 Caso Financiera Desyfin. S.A

1,9 Efecto de los aranceles

2. Provisiones para pensiones en curso de pago

2.1. Afectación mensual positiva en las reservas

2.2. Afectación mensual negativa en las reservas

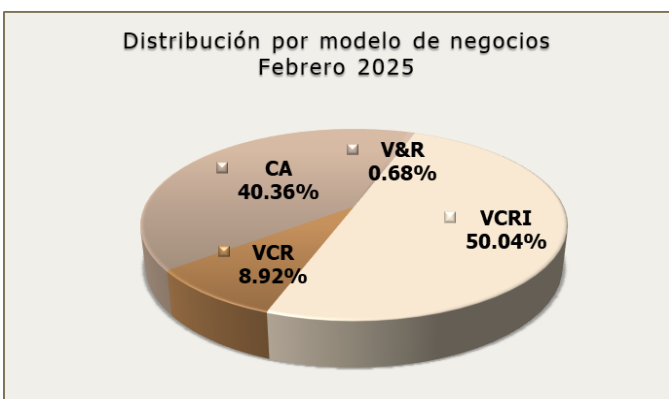
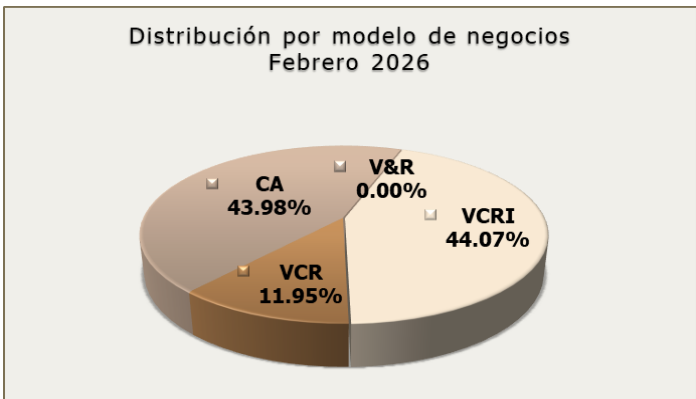
3. Acontecimientos macroeconómicos

4. Políticas relacionadas con los EEFF

Información destacada

1. Inversiones

1.1. Distribución de la cartera de inversiones por modelo de negocio



De los gráficos anteriores se puede observar que la distribución de la cartera entre periodos; el cambio se observa en el crecimiento del modelo CA y el decremento en el modelo VCRI. Para ver los valores en términos de moneda puede consultar la nota N° 13 de este informe.

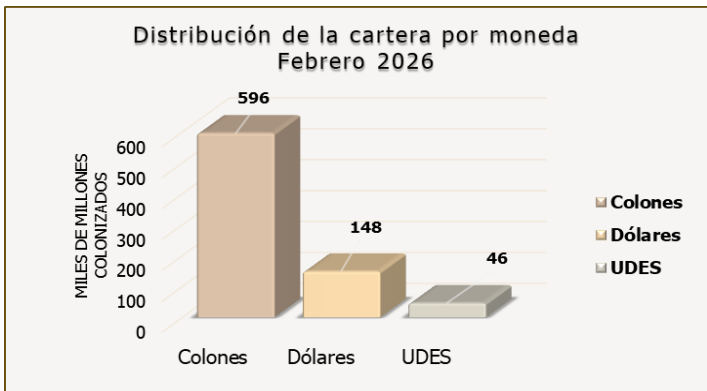
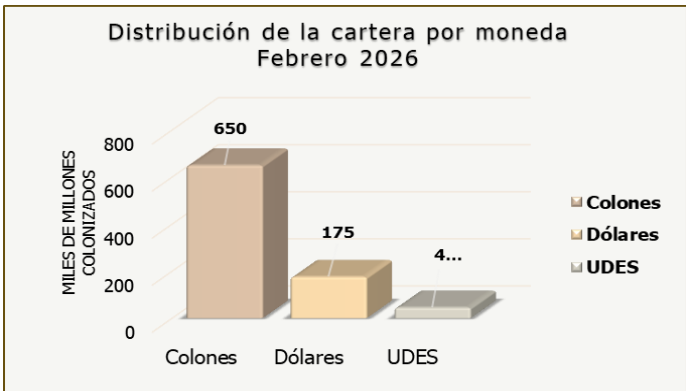
En términos sucintos el modelo de negocio proviene del requerimiento plasmado en la Norma internacional de Información Financiera N° 9 (Instrumentos Financieros), en la cual explica más ampliamente estos términos, pero, para una comprensión del gráfico se explica someramente que lo que significa cada modelo:

- 1. Valor con cambios en resultados integrales (VCRI): Se obtiene con el fin de tener pagos periódicos y en plazos contractuales, no necesariamente se conservan hasta su vencimiento.
- 2. Valor con cambios en resultados (VCR): Se clasificaban los instrumentos que se utilizan para comercializar para aprovechar el costo de oportunidad.
- 3. Costo amortizado (CA): Se adquieren con el fin de mantenerlos hasta el vencimiento del instrumento, por las características del mismo.

La disminución de "6" puntos porcentuales en el modelo VCRI, se ve reflejada en los otros dos modelos, esto da un indicio de la gestión de la cartera de inversiones, cuyo encargado es el Proceso de Inversiones, y como se indica en el documento de Políticas Contables ahí se localiza un enlace para consultar las Políticas de Inversión.

Además, por el principio de revelación suficiente se muestra "Vencidos & Restringidos" (V&R), que solo representa menos de 1% del total de la cartera en el año 2025.

1.2. Distribución de la cartera de inversiones por moneda



Se observa en términos comparativos entre el 2026 & 2025 el comportamiento del "Total de la cartera", con los valores indicados en la Nota N° 13 de este informe; se observa que:

Monto:	₡79 862 059 585
Porcentaje:	10.10%
Comportamiento:	Incremento

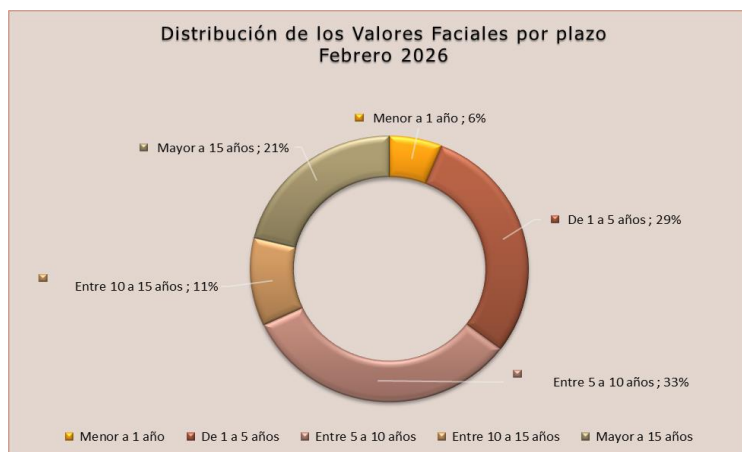
Información destacada

1. Inversiones

1.3. Distribución valor facial por plazo

Emisor	Menor a 1 año	De 1-5 años	Mayor a 5 y hasta 10 años	Mayor a 10 y hasta 15 años	Más de 15 años	Total general
Gobierno	31 694 525 000	169 926 278 865	228 557 232 100	86 316 650 000	51 927 764 130	568 422 450 095.00
State Street Investment Management	-	-	-	-	37 719 881 297	37 719 881 297.00
PIMCO	-	-	-	-	28 374 429 486	28 374 429 486.00
Banco Popular	-	14 000 000 000	-	-	-	14 000 000 000.00
Vanguard	-	-	-	-	12 872 570 168	12 872 570 168.00
BAC	-	12 226 300 000	4 000 000 000	-	-	16 226 300 000.00
Banco Centroamericano de Integración Económica	-	-	12 000 000 000	-	-	12 000 000 000.00
BCR SAFI	-	-	-	-	11 820 693 969	11 820 693 969.00
Banco Central de Costa Rica	-	10 100 000 000	-	-	-	10 100 000 000.00
Banco de Costa Rica	-	1 715 000 000	10 000 000 000	-	-	11 715 000 000.00
Instituto Costarricense de Electricidad	-	9 902 881 150	5 000 000 000	-	-	14 902 881 150.00
Improsa SAFI	-	-	-	-	9 076 398 123	9 076 398 123.00
Multifondos de Costa Rica	-	-	-	-	8 896 630 875	8 896 630 875.00
Promerica	8 289 650 000	7 000 000 000	-	-	-	15 289 650 000.00
Banco Improsa	3 000 000 000	7 000 000 000	-	-	-	10 000 000 000.00
CAF	-	-	7 000 000 000	-	-	7 000 000 000.00
Prival SAFI	-	-	-	-	6 674 953 647	6 674 953 647.00
Davivienda	-	6 300 000 000	-	-	-	6 300 000 000.00
Grupo Mutual Alajuela	6 289 650 000	5 000 000 000	-	-	-	11 289 650 000.00
Banco Nacional de Costa Rica	-	-	6 000 000 000	-	-	6 000 000 000.00
BlackRock	-	-	-	-	3 911 775 717	3 911 775 717.00
Coopeguanacaste	-	-	-	3 700 000 000	-	3 700 000 000.00
Invesco	-	-	-	-	3 145 831 671	3 145 831 671.00
Banco BCT	2 000 000 000	-	-	-	-	2 000 000 000.00
BN SAFI	-	-	-	-	1 545 721 944	1 545 721 944.00
VISTA SAFI	-	-	-	-	916 441 581	916 441 581.00
Total general	51 273 825 000	243 170 460 015	272 557 232 100	90 016 650 000	176 883 092 608	833 901 259 723.00

Fuente: Proceso de Inversiones, Dirección JUNAF0.

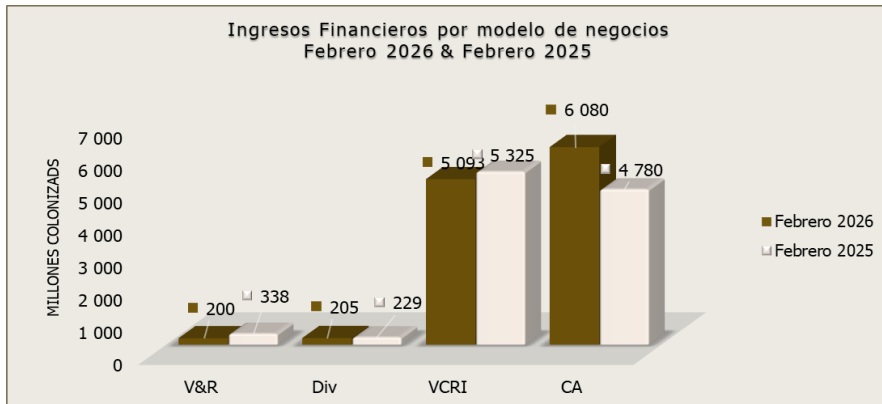


Del cuadro anterior y de su representación gráfica se puede inferir que la mayoría de los instrumentos están en un plazo de 1 a 5 años, se debe considerar que este dato es etéreo, dadas las variantes de la cartera de inversiones, dado las Políticas establecidas en el comité de Inversiones y otros lineamientos.

Información destacada

1. Inversiones

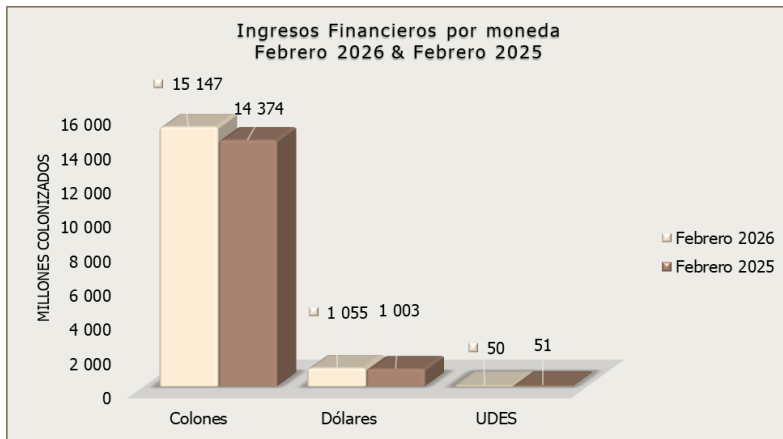
1.4. Ingresos financieros por modelo de negocios



Del gráfico anterior, basado en la Nota N° 14 de este informe se observa una diferencia interanual, donde el modelo del Costo Amortizado es el que presenta un mayor crecimiento, en términos totales se muestra en el cuadro siguiente:

Monto:	@905 719 619
Porcentaje:	8.49%
Comportamiento:	Incremento

1.5. Ingresos financieros por moneda



De la gráfica anterior, se puede otear que todavía se mantiene la moneda de inversión principal "**colones**" (90% aproximadamente), considerar que algunos de los instrumentos adquiridos, se ven expresados en el registro de la liquidación del mismo, entre estos los Fondos de inversión.

La diferencia interanual se explica por las condiciones del mercado bursátil son oscilatorias, por lo que la Política de inversiones, se aplica tratando de procurar la elongación de los instrumentos que le componen, por medio de la diversificación en plazo y moneda; que hace que el efecto en los resultados sean óptimos dadas las condiciones actuales, considerando que los resultados de los instrumentos de moneda diferente a la local, si han generado efectos en los valores del instrumento por la actualización del valor por efectos del tipo de cambio y por los precios de mercados. Para comprender el entorno se invita a revisar el apartado de "Acontecimientos macroeconómicos" de este apartado del Informe Financiero.

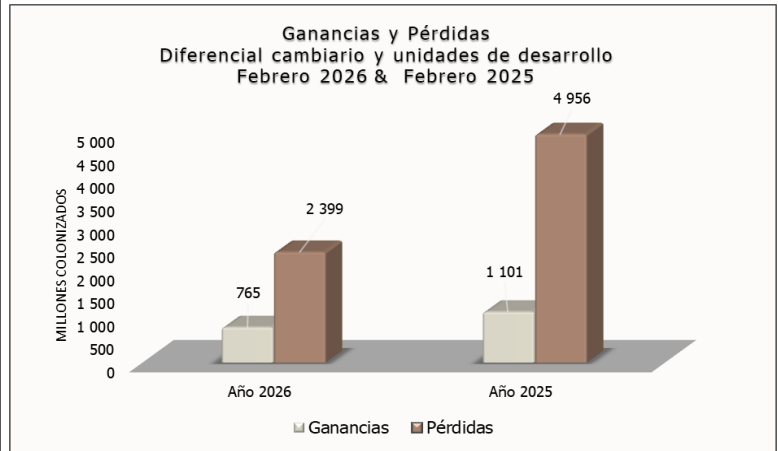
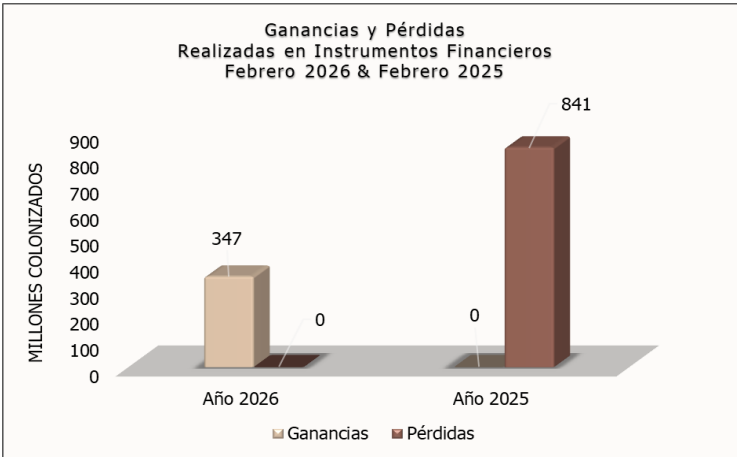
Información destacada

1.

Inversiones

1.6.

Valoración de precios y por tipo de cambio



De las graficas anteriores, se observa la oscilación del tipo de cambio el cual genera pérdidas y ganancias contables relacionadas con la variación, las cuales se muestran en forma neta en el siguiente cuadro:

Concepto	Año 2026	Año 2025
Realizada en instrumentos financieros	347 233 482	(841 238 059)
Diferencial Cambiario y unidades de desarrollo	(1 633 954 194)	(3 855 230 486)
Neto del periodo	(1 286 720 712)	(4 696 468 545)

Las discrepancias que se muestran supra, se explican con los datos recabados del comportamiento del mercado bursátil y los factores que lo influyen, para lo cual se puede consultar el apartado de "Acontecimientos Macroeconómicos" de este Estado. Cabe destacar, que las perdidas contables registradas han disminuido considerablemente si lo vemos comparativamente y las ganancias contables tuvieron un crecimiento positivo comparativamente; razón por la cual en este mes no existen pérdidas realizadas en instrumentos financieros.

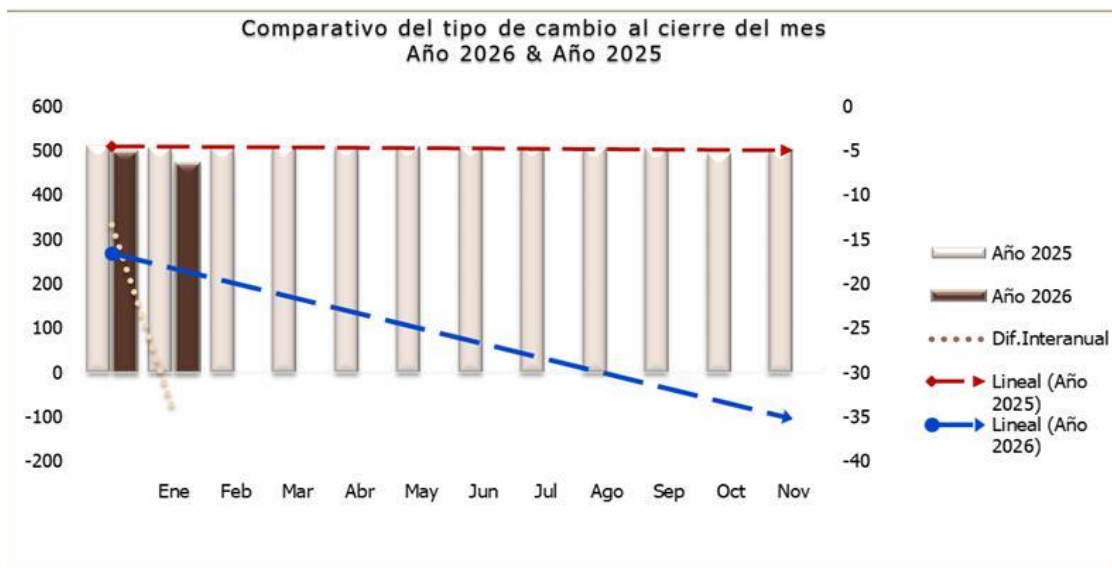
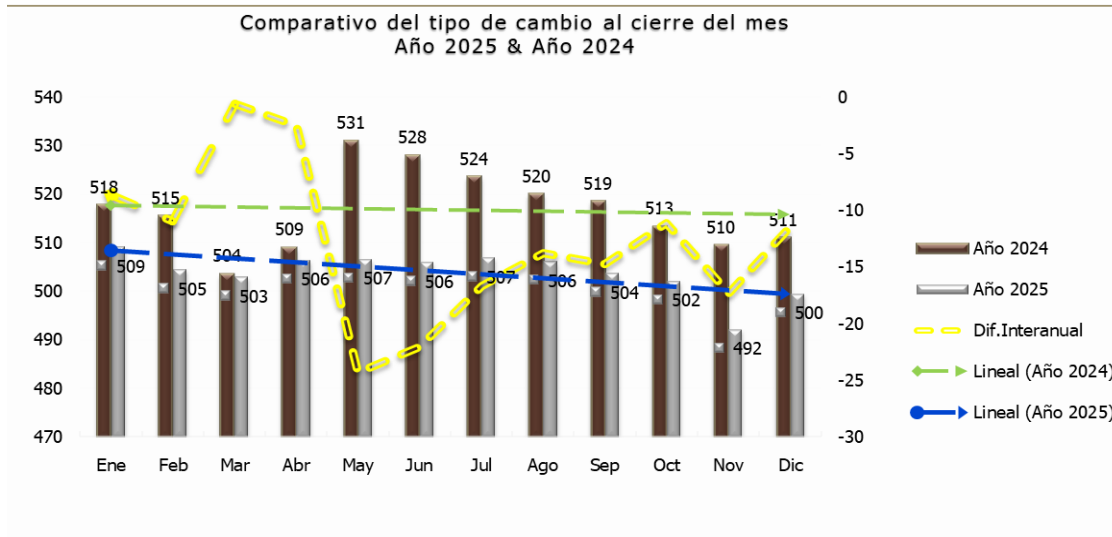
Información destacada

1.

Inversiones

1.7.

Comportamiento del Tipo de cambio



Es importante considerar, que el tipo de cambio que se muestra es el del sector público no bancario, con el cual se colonizan las cifras según se acota en el documento de Políticas Contables. El comportamiento del tipo de cambio se explica a continuación:

1. El tipo de cambio se ve influenciado por los procesos endógenos y exógenos de la economía local e internacional, de las políticas que dictan los Bancos Centrales para controlar estos procesos, mediante la herramienta llamada "operaciones de estabilización" para evitar fluctuaciones violentas en el tipo de cambio, para conocer más información sobre este tema pueden consultar el apartado "Acontecimientos Macroeconómicos" de este informe.

2. El tipo de cambio muestra una diferencia interanual de 35 colones.

Información destacada

1.

Inversiones

1.8. Caso Desyfin S.A.

1.8.1. Contexto

A. El Consejo Nacional de Supervisión del Sistema Financiero (Conassif) acordó la resolución de la financiera privada Desyfin S.A, tras determinar la inviabilidad financiera, por que se da evidencia de actuaciones contrarias a las disposiciones regulatorias vigentes y sanas prácticas. Entre estos hechos se cita:

1. Incumplimiento de las normas de suficiencia patrimonial: Caída en la suficiencia patrimonial la cual pasó de un 10,3% reportada en julio del 2024 a -10,7% a agosto del 2024.

2. Reducción del patrimonio por pérdidas de la entidad; debido al déficit en las estimaciones de la cartera crediticia

3. Riesgo en la seguridad y solvencia de la entidad, por débil gestión crediticia, inconsistencia en la información suministrada, limitada labor de la Auditoría Interna y obstaculización de labores de supervisión.

Lo anterior, producto del estudio realizado por la Superintendencia General de Entidades Financieras (Sugef).

B. Según lo indicado por la CONASSIF en oficio N.º CP-5-2024 de fecha 13 de agosto 2024, se indica lo referente a la Financiera Desyfin S.A: El Consejo Nacional de Supervisión del Sistema Financiero (Conassif), en su sesión 1896-2024, celebrada el 9 de octubre de 2024. ordenó con fundamento en el marco jurídico aplicable y en el informe final del proceso de intervención de Financiera Desyfin S.A, resuelve en términos sucintos:

1. Declarar su inviabilidad, por la pérdida del patrimonio y la no aprobación por los accionistas de un plan de regularización de la Entidad que debía abarcar tres pilares: I) capitalización, II) robustecimiento de la liquidez y III) transformación del gobierno corporativo.

2. Dar por finalizado si proceso de intervención.

3. Ordenar el inicio de un proceso de resolución por un plazo de un año.

C. La Superintendencia de Pensiones (SUPEN) mediante oficio del 20 de agosto de 2024, con el SP-881-2024, relacionado con el comunicado emitido el 13 de agosto de 2024 del Consejo Nacional de Supervisión del Sistema Financiero (CONASSIF), atinente a la intervención de la Financiera Desyfin S.A. donde el Fondo de Jubilaciones y Pensiones del Poder Judicial, mantiene inversiones en títulos valores dentro de la cartera activa. El SP solicita cumplir con "d) Suministrar el registro de la reclasificación de estas inversiones como instrumentos financieros restringidos de conformidad con el catálogo contable vigente."

1.8.2. Efectos contables y revelación suficiente

A. Así las cosas, a partir del mes de agosto se muestra de forma separa dentro de las notas a los Estados Financieros un apartado denominado " Vencidos y Restringidos", donde se evidencia de forma numérica la afectación que tiene lo acaecido con las inversiones en instrumentos de la financiera específicamente en notas N° 7,13,14, 15, del Informe.

B. El tratamiento contable que se debe dar a los registros se explica en el documento de Políticas Contables en los puntos: 2.5.8 (Deterioro del valor de los activos), 2.5.9. (Vencidos y Restringidos), 2.5.10 (Determinación de incrementos significativos en el riesgo crediticio) 2.5.11. (Medición de las pérdidas crediticias esperadas), esta información es un extracto de lo que indica la Norma Internacional de Información Financiera N° 9 "Instrumentos Financieros".

C. De forma breve se explica el procedimiento que se realizó para efectos de enlazar los cambios que se dieron en los registros contables:

1. Se reclasifican los instrumentos a "Vencidos y restringidos" como lo indica la Supen, se otea en las notas 13 y 14

2. Aquellos instrumentos que se vencieron se reclasifican de "Vencidos y restringidos" a Cuentas por cobrar ya que no pertenecen a la cartera activa del Fondo de Jubilaciones, se observa en la nota 15

3. Por medio de valoración a precios de mercado utilizando el vector de precios, se puede observar que en la nota 7 se reconoce un registro dentro del grupo de cuentas que establece la Supen, dentro de Ajuste a Patrimonio, la subcuenta Ajuste por Deterioro y por Valuación de Instrumentos Financieros Restringidos; el objetivo de esta cuenta es registrar y revelar contablemente las pérdidas o las ganancias no realizada y los ajustes a los instrumentos "Restringidos". Ahora bien, es importante acotar que los instrumentos que se valoran corresponden al modelo de negocios "Valor razonable con cambios en resultados integrales"; los modelos de negocio son explicados en el punto N° 2.5. Políticas Específicas.

D. El reconocimiento de una pérdida o una ganancia no contable se tendría que materializar hasta que dé el resultado del "proceso resolutorio", mientras tanto, no es recomendado por la NIIF, según lo explicado en los puntos de las Políticas Contables indicados en el apartado 2.2. Conjugado a lo anterior, cumpliendo con el precepto de la "prudencia" no se puede estimar un deterioro porque como se va a explicar en el apartado de seguimiento no se ha definido cuales van a ser las variables para realizar los posibles escenarios.

Información destacada

1.

Inversiones

1.8.

Caso Desyfin S.A.

E. En el Informe Financiero dentro del apartado de "Información destacada" en el gráfico "Distribución de la cartera de inversiones por modelo de negocio", se observa de forma separada cumpliendo con la revelación suficiente que el rubro "Vencidos y Restringidos" únicamente representa un 1% de la cartera total de las inversiones.

1.8.3. Seguimiento

A. Actualmente el caso Desyfin está en proceso de resolución el cual consiste en términos sucintos en:

1. La conformación de un primer bloque de activos de calidad denominado "banco bueno", que se transferiría a una entidad financiera solvente. A cambio, esta entidad solvente asumirá pasivos de la Financiera hasta el valor de los activos trasladados, monto que se determinará una vez que se lleve a cabo la negociación con la entidad interesada.

2. Un segundo bloque conocido como "banco malo", que corresponde a los activos que no adquiera la entidad financiera solvente y que se traspasarían a un fideicomiso, para su venta en beneficio de los acreedores.

3. En caso de que la resolución propuesta no surta efecto o quede un remanente de activos, se procedería a subastarlos y venderlos de forma directa.

4. En última instancia, los activos cuya venta no haya sido posible de concretar en el proceso de resolución, se enviarían al proceso concursal ante la instancia judicial correspondiente.

B. Durante el proceso de intervención se acercó una entidad solvente interesada en el "banco bueno", además de otras entidades con el interés de participar en un potencial proceso de resolución. Dichas acciones están amparadas al acuerdo de intervención de la Financiera, emitido por el CONASSIF en la sesión 1883-2024, en el punto 10, inciso g.

C. La Administración de la Resolución se encauzará en buscar la mayor recuperación posible de los recursos. Este proceso podrá extenderse hasta por un año, que es el término máximo de resolución según la Ley de Creación del Fondo de Garantía de Depósito y de Mecanismos de Resolución de Intermediarios Financieros (Ley 9816).

D. Respecto a los depósitos de hasta ₡6 millones, éstos se encuentran totalmente garantizados independientemente del mecanismo de resolución o liquidación aplicado a la Financiera.

E. En cuanto a la Dirección de la Junta Administradora del Fondo de Jubilaciones y Pensiones del Poder Judicial (JUNAFO), se realizaron las siguientes acciones:

1. Proceso de Inversiones se realizó un documento para el Comité de Inversiones el cual se presentó ante los señores miembros la Junta Administradora del Fondo de Jubilaciones el 19-8-2024.

2. El Subproceso Administrativo Financiero realizó las reclasificaciones contables correspondientes mediante la documentación desde la normativa contable y con los insumos de los Sistemas existentes; adicionado a esto se actualizaron los Informes Financieros y sus notas; así como el documento de Políticas Contables. Se mantiene el proceso de registro siguiendo lineamientos establecidos.

3. La JUNAFO, mediante oficio N° 0471-DJA-2024 del 7 de noviembre, realiza una consulta a Licda. MKS, Resolutora Financiera, en el cual se plantean una serie de consultas atinentes al tema, este oficio es reiterado en el mes de enero del 2025.

4. Mediante nota N° RES-FD-0267-2025, del 31 de enero de 2025, se recibe de la "Administradora Titular de la Resolución Financiera Desyfin. S.A. en el cual indican lo siguiente:

"En cuanto al estatus del trámite con las entidades financieras solventes interesadas en adquirir el "banco bueno", debemos informarles que, de acuerdo con lo estipulado en el artículo 132 de la Ley 7558, Ley Orgánica del Banco Central de Costa Rica, y los acuerdos de confidencialidad firmados con las entidades proponentes involucradas en el proceso de resolución, la información relacionada con el avance de dicho trámite se encuentra sujeta a estrictas restricciones de confidencialidad. Por tal motivo, no es posible proporcionar detalles específicos o actualizaciones directas en este momento."

5. El 13 de junio de 2025, mediante comunicado CP-16-2025:



13 de junio, 2025
CP-16-2025

Ahorrantes de Desyfin recibirán ₡63 839 millones de colones

- ◆ 74% de los ahorrantes recibirán el 100% de sus recursos.
- ◆ Sobre ahorros no garantizados se pagará el 48,97%, conforme a su vencimiento.
- ◆ La Administración trabaja en acciones adicionales para otorgar un pago adicional.

El Consejo Nacional de Supervisión del Sistema Financiero (Conassif), en la sesión 1945-2025 de hoy, ante la recomendación de la Administración de la Resolución de la Financiera Desyfin, aprobó un mecanismo de resolución que permitirá recuperar el 100% de sus recursos a 2.989 personas con depósitos garantizados hasta por ₡6 millones (74% de los ahorrantes de la Financiera). Para el caso de los 1.031 depositantes con ahorros superiores a los ₡6 millones (26% restante), se les devolverá el 48,97% de sus depósitos sobre el exceso, conforme a la fecha de vencimiento.

Información destacada

1.

Inversiones

1.8.

Caso Desyfin S.A.

6. El 1 de julio 2025, por parte de la Resolutora se recibe el comunicado CP-RD-02, en la cual indica lo mismo del comunicado indicado supra, pero además indica que la devolución de los depósitos garantizados se realizará únicamente en colones, de conformidad con lo dispuesto en la Ley 9816, mientras que el monto que corresponda sobre el exceso de los ¢ 6 millones se pagará en la moneda en la que el ahorrante tenga los recursos sea colones, dólares o ambas. El trámite para iniciar el proceso de devolución inicia el 1 de julio con la inscripción de la cuenta IBAN.

7. Con la nota de crédito N° 819007 del 19 de agosto, se recibe el monto de ¢ 1,469,100,000.00, con el cual se abona el principal de la boleta N° 421081964343, correspondiente al 48.97% indicado por el CP-16-2025 de CONASSIF.

8.El 20 de agosto de 2025, mediante comunicado de prensa CP-19-2025:

COMUNICADO DE PRENSA

20 de agosto, 2025
CP-19-2025

Conassif aprueba venta de activos de Desyfin que permitirá recuperar cerca de un 13% adicional a depositantes no garantizados

- Transacción incrementa la recuperación de los depositantes hasta aproximadamente el 62,20%.
- Entidades involucradas deben formalizar contratos de compra y venta con terceros.
- Pago adicional se realizaría antes de iniciar el proceso concursal, previa autorización del Conassif.

El Consejo Nacional de Supervisión del Sistema Financiero (Conassif), en su sesión extraordinaria 1962-2025, celebrada el 18 de agosto del 2025, aprobó la venta de activos de Financiera Desyfin S.A., consistentes en la venta de derechos sobre contratos de leasing.


Esta transacción permitiría aumentar la distribución de recursos a los depositantes no garantizados de la entidad, que ya fue entregado el jueves 14 de agosto a quienes entregaron la información respectiva y en el tiempo establecido por la Resolución, pasando de un 48,97% a aproximadamente un 62,20% sobre el exceso de los ¢6 millones.

La adquisición de derechos sobre contratos de leasing la realizará BCR Leasing Premium Plus S.A., subsidiaria del conglomerado financiero del Banco de Costa Rica (BCR), e incluye un total de 1.083 operaciones a un precio neto de compra de hasta \$14 618 millones. Este monto representa un 82,80% del saldo bruto de las operaciones (\$17 655 millones).

La oferta aprobada también contempla la cancelación de la obligación que Arrendadora Desyfin S.A. mantiene con la Financiera, por un monto de \$747 millones. En total, la operación representaría para la Financiera \$15 365 millones en disponibilidades, recursos que se utilizarán para incrementar el porcentaje de recuperación de los depositantes no garantizados. De esta forma, se estima que el recorte se reduciría del 51,03% a un 37,80% aproximadamente.

Para que se concrete la transacción y de previo a que los recursos ingresen a la Financiera, las entidades involucradas deberán cumplir una serie de condiciones contractuales, legales y de plazos definidas por el Conassif.

De completarse la transacción, se realizaría antes de iniciar proceso concursal el 9 de octubre del presente año, y los detalles operativos se comunicarán oportunamente. Adicionalmente, la Resolución trabaja en la posible venta de otros activos de la Financiera en beneficio de los depositantes.



9.El 12 de setiembre de 2025, mediante comunicado de prensa CP-20-2025:

COMUNICADO DE PRENSA

12 de setiembre, 2025
CP-20-2025

Se pagará a los depositantes no garantizados de Desyfin con depósitos que vencen después del 9 de octubre

- La suma total por distribuir es de aproximadamente \$50,7 millones.
- Pagos finalizarán a más tardar el 19 de setiembre.
- También se autorizó la adjudicación de 17 bienes inmuebles por \$4,7 millones.

En línea con lo resuelto por el Consejo Nacional de Supervisión del Sistema Financiero (Conassif) dentro del proceso de resolución de Financiera Desyfin S.A., se informa a los depositantes con depósitos que vencen después del 9 de octubre de 2025, que se les realizará el pago correspondiente al 48,97%, a más tardar el 19 de setiembre próximo, en las cuentas registradas previamente durante el proceso de resolución. En total se trata de 195 depositantes, entre los que se distribuirá un monto total aproximado de \$50,7 millones.

Asimismo, luego de que la Administración de la Resolución efectuara los procedimientos pertinentes, el Conassif aprobó la adjudicación de 17 bienes inmuebles de la Financiera, por los cuales se obtendrá un monto total aproximado de \$4,7 millones. Esta suma contribuirá a una distribución adicional de recursos a los depositantes no garantizados de la entidad, antes de que finalice el proceso de resolución.

Los montos recibidos en estas adjudicaciones forman parte de los esfuerzos adicionales que realiza la Resolución para recuperar recursos en beneficio de los depositantes de la Financiera.

Por otra parte, se insta a las 2.578 personas que aún no han acreditado su cuenta IBAN a realizar dicho trámite de manera presencial en las oficinas de Desyfin, de lunes a viernes, en horario de 9:00 a.m. a 5:00 p.m., con el fin de ser incluidas en las siguientes etapas de pago, antes del cierre del proceso de resolución.

Finalmente, es importante que las personas se mantengan alertas ante posibles intentos de estafa, por lo que es conveniente no compartir información sensible como contraseñas, números de cuenta o cédulas por teléfono, correo o mensajes.



Oficina de prensa
molina@supersif.f.c.r.
conassif@supersif.f.c.r.


Información destacada

1. Inversiones


1.8. Caso Desyfin S.A.

10. Con la nota de crédito N° 916014 del 17 de setiembre, se recibe el monto de ¢ 4,162,450,000.00, con el cual se abona el principal de las boletas N°CRFDESYB0374,CRFDESYB0408 y CRFDESYB0366 , correspondiente al 48.97% indicado por el CP-16-2025 de CONASSIF.

11.El 30 de setiembre de 2025, mediante comunicado de prensa CP-21-2025:



12.El 9 de octubre de 2025, mediante comunicado de prensa CP-22-2025:



13.Con la nota de crédito N° 1030007 del 31 de octubre, se recibe el monto de ¢259,900,000.00, con el cual se abona el principal de las boletas N° CRFDESYB0358, CRFDESYB0366, CRFDESYB0374, CRFDESYB0408, correspondiente al monto indicado en el CP-22-2025 de CONASSIF.

14. Dada la fecha del inicio del Proceso Concursal, el 9 de octubre, se gestionan reuniones técnicas para definir el "Análisis y aplicación del registro contable de deterioro para las inversiones de Financiera DESYFIN", los acuerdos quedaron en minuta N°077-MIN-2025, a continuación se indican los acuerdos tomados:

Información destacada

1.

Inversiones

1.8. Caso Desyfin S.A.

En acuerdo N.º 1, se avala aplicar por unanimidad:

Realizar el cálculo el deterioro del activo en etapa 3.

Aplicar el asiento de deterioro con fecha 8-10-2025.

Detener a nivel de sistemas, el cálculo de intereses y retirar de la cartera activa los instrumentos de Desyfin con fecha 08 de octubre de 2025.

Realizar un asiento de reclasificación de principal deteriorado e intereses; a categoría de cuentas por cobrar de forma separada los faciales y los intereses.

En acuerdo N.º 2, adoptar y aplicar la metodología sugerida por el Proceso de Riesgos, de deteriorar el 100% de los saldos residuales, considerando que no se identifican suficientes elementos que sustenten una recuperación probable superior y que persiste una incertidumbre asociada a los resultados del Proceso Concursal, al ser una etapa inicial.

Se acota que esta metodología aplicará para los instrumentos de cartera activa reclasificados a cuenta por cobrar, para el instrumento vencido que está en cuenta por cobrar desde agosto del 2024. Aunado a esos faciales, también se aplicará para los intereses asociados a los instrumentos.

15. En la nota N° 15 de este informe se muestra el monto de la cuenta por cobrar de los valores faciales, intereses e impuesto relacionado con los instrumentos Desyfin S.A. a continuación se muestran para efectos de revelación:

	Valor facial en CXC	(Estimación deterioro)
VDesyfin N 421081964343	732 600 000	732 600 000
VDesyfin N 422051007629	1 221 000 000	1 221 000 000
VDesyfin N 023030156618	610 500 000	610 500 000
VDesyfin N 023101397071	244 200 000	244 200 000
Total	2 808 300 000	2 808 300 000

	Intereses por cobrar	(Estimación deterioro)
VDesyfin N 422051007629	409 788 809	409 788 809
VDesyfin N 023101397071	116 658 385	116 658 385
VDesyfin N 421081964343	48 768 772	48 768 772
VDesyfin N 023030156618	412 582 914	412 582 914
Total	987 798 879	987 798 879

	Impuesto de renta	(Estimación deterioro)
VDesyfin N 23030156618	72 808 717	72 808 717
VDesyfin N 23101397071	20 586 842	20 586 842
VDesyfin N 421081964343	8 606 250	8 606 250
VDesyfin N 422051007629	72 315 640	72 315 640
Total	174 317 450	174 317 450

Relacionado con el tema del manejo contable de los instrumentos de la Financiera, es importante acotar, que en el documentos de Políticas Contables existe un apartado relacionado con los Activos Financieros y su deterioro, en el apartado N°4 de información destacada se proporciona el enlace para la consulta del lector.

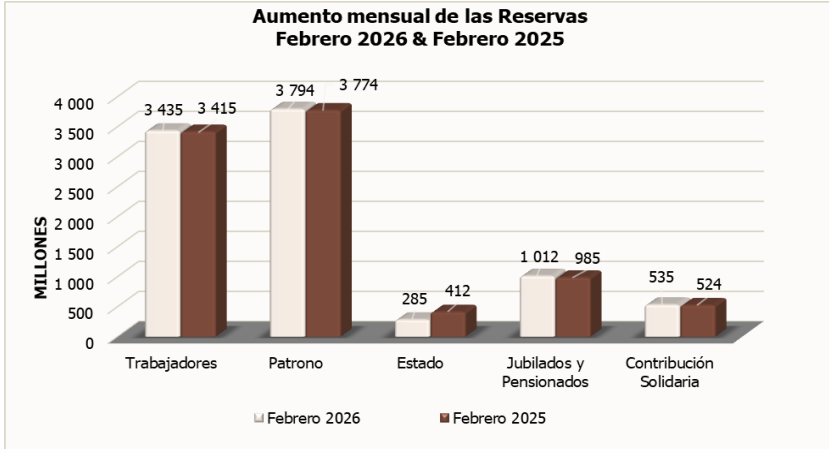
Esta información así como las indicadas en las notas relacionadas se deja como parte de la revelación suficiente del informe para lo que resta del año, no obstante, se debe considerar que a partir del mes de octubre del 2025, los registros relacionados con la Financiera se concentran en la nota N° 15 de del informe.

2

Provisiones para pensiones en curso de pago

2.1.

Afectación mensual positiva en las reservas



La información gráfica anterior, se puede comparar con los datos de la nota N°8 del Estado Financiero.

2.2.

Afectación mensual negativa en las reservas

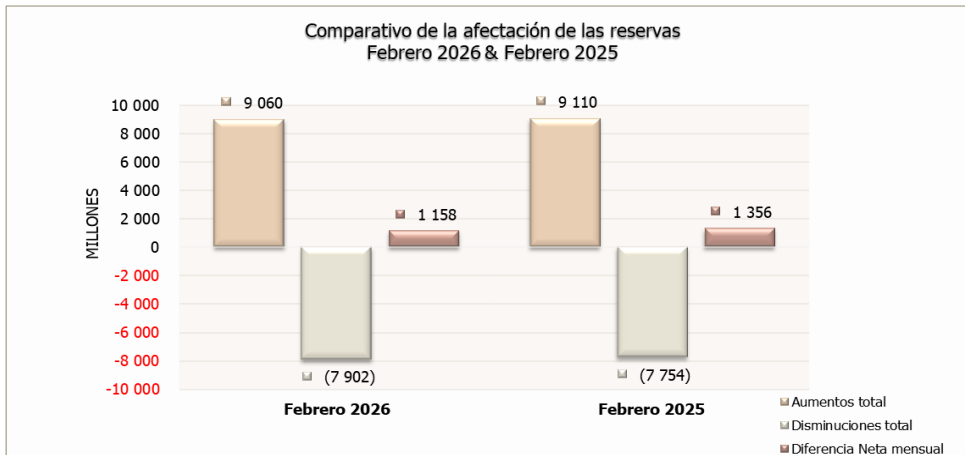


La información gráfica anterior, se puede comparar con los datos de la nota N° 22 del Estado Financiero.

2.3.

Comparativo

En términos sucintos se muestran comparativamente en la siguiente gráfica a nivel total el comportamiento de las Reservas:



El objetivo de este apartado del informe es brindarle al lector del mismo, un rastro de algunos acontecimientos macroeconómicos que afectan los resultados que se presentan en los Estados Financieros, para que puedan inferir sus propias conclusiones.

Los factores exógenos observados desde la perspectiva del Fondo de Jubilaciones, entendidos como aquellos elementos macroeconómicos que intervienen de manera general, en los sectores de la economía sin importar la naturaleza o el giro de las operaciones; influyen en los resultados expresados en los Informes Financieros.

Es ineludible la tarea de examinar las acciones de los agentes económicos; la exposición al riesgo tolerable, la oferta y demanda del mercado bursátil, en línea con las leyes y directrices de los Entes Rectores; para crear la conjunción de datos necesarios para cumplir el objetivo de optimizar la cartera de inversiones, en el cual se diversifique el riesgo y se obtenga un adecuado rendimiento.



Política Monetaria

La Política monetaria (PM) comprende el conjunto de acciones que toma un banco central para influir sobre la cantidad de dinero disponible en la economía, así como sus tasas de interés, lo anterior, con el objetivo de impulsar la estabilidad de los precios, para lo cual el Banco Central de Costa Rica, busca alcanzar que la tasa de inflación sea baja y estable, considerando un rango de tolerancia.

Para consultar el Informe de Política Monetaria vigente puede ingresar a la siguiente dirección Web: Informes de Política Monetaria (bccr.fi.cr)¹

1. <https://www.bccr.fi.cr/publicaciones/pol%C3%ADtica-monetaria-e-inflaci%C3%B3n/informes-de-pol%C3%ADtica-monetaria>

Información destacada

3

Acontecimientos macroeconómicos

Tipo de cambio

Está bajo la premisa de un régimen cambiario de flotación, que es un sistema, donde el tipo de cambio se determina mediante el libre mercado, sin intervención de las autoridades. Funciona mediante la interacción entre la oferta y la demanda, y el tipo de cambio "flota" en el mercado sin presiones, respondiendo libremente a los indicadores económicos y las condiciones de la bolsa de valores.

Para conocer lo relacionado con este apartado se puede consultar como una fuente de información oficial el Informe Mensual de Coyuntura Económica (IMCE)² del Banco Central de Costa Rica.

2. <https://www.bccr.fi.cr/publicaciones/pol%C3%ADtica-monetaria-e-inflaci%C3%B3n/informe-mensual-de-coyuntura-econ%C3%B3mica>

Política cambiaria

La política cambiaria, trata de influir sobre el valor de la moneda de curso legal, esta es la serie de decisiones que se llevan a cabo para controlar el valor de la moneda, siempre en relación con el resto de las divisas extranjeras (moneda de referencia), para dotar de estabilidad a la moneda de curso legal, por lo que entre las acciones realiza la devaluación monetaria, impresión de moneda.

El establecimiento de la política se enfrenta a retos como, un mercado es poco profundo e incipiente al grado que el Monex opera 1 hora al día, existe un único participante, aunado al hecho que el BCCR interviene mediante la venta y compra de divisas, sin parámetros tácitamente establecidos considerando su asimetría al momento de valorar sus efectos.

La Política monetaria y la cambiaria funcionan como una mancuerna, ya que el manejo de las tasas de interés tiene efecto en la inflación, en el tipo de cambio, flujos de capitales, riesgos empresariales, sector financiero, producción y el empleo.

Mercado

El mercado bursátil está formado por el conjunto de agentes económicos que negocian activos financieros cotizados, en el mercado se realiza la operación bursátil se refiere a la compra o venta de valores o instrumentos con el objetivo de obtener ganancias mediante la las transacciones considerando que pueden existir diversos participantes con perfiles de riesgo distintos y que tienen objetivos relacionados.

La nueva corriente económica, más volátil, ofrece oportunidades de inversión abundantes y granulares dentro de las clases de activos y aprovechar las mega fuerzas. No obstante, las persistentes restricciones de producción obligan a los bancos centrales a mantener vigilancia sobre las tasas de interés; la mayor volatilidad ha implicado un comportamiento más divergente de los valores en relación con el mercado en general, la clave está en identificar los catalizadores que pueden potenciar estas fuerzas y cómo interactúan entre sí. Los instrumentos de renta variable han repuntado este año, liderados por tecnología. Estas ganancias ocultan una marcada divergencia en el rendimiento.

Por otra parte, las mega fuerzas se ven como disrupción digital, como la inteligencia artificial (IA), la reconexión de la globalización impulsada por la fragmentación geopolítica, la transición a una economía con bajas emisiones de carbono, el envejecimiento de las poblaciones y un sistema financiero en rápida evolución.

Economía Nacional

El "Comentario sobre la economía nacional 2026 (BCCR)³, en términos sucintos, expone los acontecimientos más relevantes de la economía a nivel país.

3. <https://www.bccr.fi.cr/publicaciones/pol%C3%ADtica-monetaria-e-inflaci%C3%B3n/comentarios-de-la-econom%C3%ADa-nacional>

Economía internacional

Se entiende como un sistema económico donde se da una forma de organizar la economía que una sociedad lleva a cabo para gestionar y administrar los recursos de los que dispone, entonces para efectos de comprender la economía internacional, se interpreta que es un sistema económico a nivel mundial como globalizado y libre de barreras o fronteras estatales. Para lo cual, no existe una única fuente de información oficial, se debe discriminar entre las noticias y los elementos que forman la política monetaria, cambiaria y el resto de los factores exógenos.

Epílogo

Finalmente, como idea de marras, el análisis constante y revisión de la situación económica relacionada con el mercado y sus operaciones, podría ser significativo para entender las acciones de los agentes económicos y medir el apetito de riesgo, además de las leyes y directrices de los Entes Rectores, los que marcan el pulso para optimizar una cartera de inversiones, donde se diversifique el riesgo, considerando que la situación económica se ve influenciada por factores endógenos y exógenos. Se indican de forma puntal algunos aspectos puntuales relacionados con los factores mencionados infra, producto de la revisión de la fuentes citadas:

Información destacada

3

Acontecimientos macroeconómicos

Los fondos de jubilaciones del sector público enfrentan un entorno caracterizado por inflación global persistente, políticas monetarias restrictivas, volatilidad de mercados, incertidumbre geopolítica.

Estos factores inciden directamente en la rentabilidad de las inversiones del fondo, el valor real de las pensiones y la sostenibilidad financiera del sistema previsional.

Hechos relacionados con política monetaria

1. La tasa de referencia de la Federal Reserve se mantiene en torno a 4,25 %–4,50 %, reflejando una política monetaria cautelosa frente a riesgos inflacionarios. (Medium)
2. Analistas financieros prevén solo un recorte de tasas durante 2026, debido a presiones inflacionarias persistentes. (Reuters)
3. El European Central Bank mantiene tasas de depósito cercanas al 2 %, después de una serie de reducciones en 2024–2025. (Miguel Hernandez)
4. El Bank of Japan mantiene tasas bajas (alrededor de 0,75 %) para sostener la estabilidad del yen. (Miguel Hernandez)

Relevancia para el fondo:

Las tasas internacionales determinan la rentabilidad de bonos, el costo del financiamiento y el valor de los activos financieros del portafolio

Hechos relacionados con mercados financieros

5. El índice bursátil S&P 500 registró caídas semanales en marzo de 2026 debido a tensiones geopolíticas y al aumento del precio del petróleo. (AP News)
6. Los principales índices bursátiles de EE. UU. acumularon tres semanas consecutivas de pérdidas, reflejando mayor aversión al riesgo de los inversionistas. (MarketWatch)
7. En febrero de 2026, el rendimiento del bono del Tesoro de EE. UU. a 10 años cayó a alrededor de 3,94 %, mostrando volatilidad en los mercados de renta fija. (Nasdaq)
8. Aproximadamente 74 % de las empresas del S&P 500 reportaron utilidades superiores a lo esperado, lo que refleja resiliencia corporativa pese a la volatilidad del mercado. (retirementctr.com)

Relevancia para el fondo:

Los fondos de pensiones invierten en acciones y bonos, por lo que la volatilidad del mercado impacta el valor de sus portafolios.

Hechos relacionados con inflación

9. La inflación anual en Estados Unidos se ubicó alrededor de 2,8 %, con inflación subyacente cercana a 3,1 %, indicando presiones inflacionarias persistentes. (AP News)
10. En Europa, la inflación interanual en febrero de 2026 fue cercana a 2,3 %, aunque con riesgo de aumento por el encarecimiento de la energía. (El País)

Relevancia para el fondo:

La inflación aumenta el costo de las pensiones y reduce el rendimiento real de las inversiones.

Hechos relacionados con precios de energía y geopolítica

11. El precio del petróleo Brent superó 100 dólares por barril debido a tensiones en Medio Oriente. (AP News)
12. Interrupciones en rutas energéticas estratégicas, como el Estrecho de Ormuz, afectaron el suministro global de petróleo. (AP News)

Relevancia para el fondo:

El aumento del petróleo puede generar:

- inflación global
- mayores tasas de interés
- volatilidad en mercados financieros.

Hechos relacionados con crecimiento económico

13. La economía mundial creció aproximadamente 3,3 % en 2025, mostrando resiliencia pese a tensiones geopolíticas. (cancilleria.gob.ar)
14. El PIB de Estados Unidos creció alrededor de 1,4 % en el último trimestre de 2025, indicando desaceleración económica. (Confuturo)
15. La inversión extranjera directa global aumentó 15,1 % en 2025, con Estados Unidos recibiendo más del 21 % del total. (cancilleria.gob.ar)

Relevancia para el fondo:

El crecimiento económico influye en:

- empleo
- salarios
- aportes al sistema previsional.

Hechos relacionados con tipo de cambio y liquidez global

16. El índice del dólar estadounidense se fortaleció cerca de 4,5 % en febrero de 2026, presionando monedas emergentes. (Medium)
17. El fortalecimiento del dólar suele provocar salida de capitales de mercados emergentes hacia activos estadounidenses.

Relevancia para el fondo:

Impacta:

- valor de inversiones internacionales
- riesgo cambiario del portafolio

Fuente de datos:

- Publicaciones (bccr.fi.cr)
- Informes de perspectivas de la economía mundial | Fondo Monetario internacional (<https://www.imf.org>)

Información destacada

3

Acontecimientos macroeconómicos

Nota: Esta es una compilación de información disponible en los sitios web oficiales del país y fuentes confiables de información atinente a los mercados de instrumentos y factores que inciden.

Información destacada

4

Políticas relacionadas con EEFF

A continuación se muestran las "Políticas relacionadas con Estados Financieros" que coadyuvan en el proceso de comprensión de la información contable, financiera y de riesgos, relacionada con el Fondo de Jubilaciones y Pensiones del Poder Judicial.

Nombre de la Política	Descripción	Enlace
Políticas Contables	Este documento de Políticas es prescribir el tratamiento contable de las transacciones, estructurar los Estados Financieros y adicionalmente tratar de dar cumplimiento de los requerimientos de la Superintendencia de Pensiones (SUPEN) y la normativa contable vigente de las Normas Internacionales de Información Financiera (NIIF) y las Normas Internacionales de Contabilidad (NIC)	https://fjp.poder-judicial.go.cr/index.php/2013-08-08-15-26-57/estados-financieros-fondo-de-jubilaciones-y-pensiones/category/354-politicas-y-manual-de-cuentas
Políticas de Inversión	Propone los lineamientos para administrar los recursos del FJPPJ prudentemente, en línea con el perfil de riesgo y la declaración del apetito por riesgo aprobada por el Órgano de Dirección.	https://fjp.poder-judicial.go.cr/index.php/normativa11/politicas/politica-de-inversion
Políticas de Riesgos	Establece el marco de gestión de riesgos y como parte de éste, emite un conjunto de lineamientos, cuyo objetivo es impulsar la cultura de riesgo en la entidad, orientar el proceso de administración de riesgos, definir el curso de acción a seguir y establecer los principales criterios para identificar, medir y controlar los distintos tipos de riesgo a la que está expuesto el FJPPJ.	https://fjp.poder-judicial.go.cr/index.php/normativa11/politicas/politica-de-riesgo