



*Estabilidad y compromiso
para un futuro mejor*

*Dirección de la Junta Administradora
del Fondo de Jubilaciones y Pensiones del Poder Judicial*

Estados Financieros Mensuales

Fondo de Jubilaciones y Pensiones del Poder Judicial

Al 31 de marzo del 2026

Contenido

1 Estado de Cambios en los Activos Netos Disponibles

Nota 1	Ingresos Financieros por efectivo y equivalentes de efectivo
Nota 2	Ingresos Financieros por inversiones en instrumentos financieros
Nota 3	Ganancias por Diferencial Cambiario y unidades de desarrollo
Nota 4	Ingresos por disminución de Estimaciones
Nota 5	Ingresos Operativos
Nota 6	Reservas en Formación
Nota 7	Ajuste por deterioro y por valuación de instrumentos
Nota 8	Salida de recursos
Nota 9	Pérdidas por Diferencial Cambiario y unidades de desarrollo
Nota 10	Gasto por estimación de Deterioro
Nota 11	Gastos Generales

2 Estado de Activos Netos Disponibles para Beneficios

Nota 12	Cuentas Corrientes y de Ahorro
Nota 13	Inversiones en Instrumentos Financieros
Nota 14	Productos y dividendos por cobrar asociados a inversiones en instrumentos financieros
Nota 15	Cuentas por cobrar
Nota 16	Aportes por cobrar
Nota 17	Intangibles
Nota 18	Retenciones a Pensionados
Nota 19	Obligaciones Por Liquidar Empleados y Exempleados
Nota 20	Obligaciones Transitorias por Liquidar
Nota 21	Cotización Seguro De Enfermedad y Maternidad
Nota 22	Provisiones para pensiones en curso de pago
Nota 23	Cuentas de orden deudoras y acreedoras
Nota 24	Rendimientos acumulados

3 Flujo de Efectivo

Nota 25	Resultados del Periodo
Nota 26	Ganancias o pérdidas por diferencias de cambio y unidades de desarrollo
Nota 27	Deterioro de activos financieros
Nota 28	Instrumentos financieros - Al valor Razonable con cambios en el otro resultado integral
Nota 29	Instrumentos financieros - Al valor Razonable con cambios en resultados
Nota 30	Instrumentos financieros - Al costo amortizado
Nota 31	Productos y dividendos por cobrar
Nota 32	Cuentas por cobrar
Nota 33	Aportes por cobrar
Nota 34	Cuentas por pagar
Nota 35	Provisión para pensiones en curso de pago
Nota 36	Otros pasivos
Nota 37	Aportaciones recibidas - Reservas en formación
Nota 38	Diferencial cambiario relacionado con equivalente de efectivo

4 Estado de Cambios en el patrimonio

Nota 39	Ajuste por valuación de instrumentos financieros al valor razonable con cambios en el ORI
Nota 40	Traslado o liquidación de recursos

5 Información destacada

Fondo de Jubilaciones y Pensiones
Estado de Cambios en los Activos Netos Disponibles
Por el mes terminado al 31/03/2026
(En colones sin céntimos)

	NOTAS	Año 2026		Año 2025	
		Marzo	Marzo	Marzo	Marzo
		SALDO MENSUAL	SALDO ACUMULADO	SALDO MENSUAL	SALDO ACUMULADO
SALDO INICIAL (1)	1 de marzo	13 724 844 252 (1)	26 798 472 482 (2)	19 342 908 265	20 899 103 784 (2)
INGRESOS		7 698 743 529	23 237 974 848	6 505 914 828	22 052 816 903
INGRESOS FINANCIEROS		7 258 979 765	22 670 141 709	6 492 889 075	21 940 349 268
Ingresos Financieros por efectivo y equivalentes de efectivo		104 595 103	291 176 273	189 978 227	466 604 402
Productos por cobrar por intereses en cuentas corrientes	Nota 1	104 595 103	291 176 273	189 978 227	466 604 402
Ingresos Financieros por inversiones en instrumentos financieros		5 486 201 162	16 318 252 491	5 015 419 039	15 333 087 827
Al valor razonable con cambios en otros resultado	Nota 2	2 691 641 735	7 796 557 135	2 702 405 800	8 220 440 143
Al valor razonable con cambios en resultado	Nota 2	210 538 206	788 291 404	65 470 038	375 580 887
Al costo amortizado	Nota 2	2 584 021 221	7 733 403 952	2 247 543 202	6 737 066 797
Otros ingresos financieros		1 668 183 500	6 060 712 946	1 287 491 809	6 140 657 040
Ganancia realizada en instrumentos financieros		-	871 212 913	-	1 406 924 435
Ganancia realizada en instrumentos financieros al valor razonable con cambios en otro resultado integral	Nota 3	-	-	-	-
Ganancia por valoración de instrumentos financieros al valor razonable con cambios en resultados	Nota 3	-	871 212 913	-	1 406 924 435
Ganancia por negociación de instrumentos financieros al valor razonable con cambios en resultados	Nota 3	-	-	-	-
Ganancia en la negociación de instrumentos financieros al costo amortizado	Nota 3	-	-	-	-
Ganancia por diferencial cambiario y unidades de desarrollo		-	-	-	-
Efectivo y equivalentes de efectivo \$	Nota 3	-	-	-	-
Inversiones en instrumentos financieros		1 668 183 500	5 189 500 033	1 287 491 809	4 733 732 604
Al valor razonable con cambios en otro resultado integral	Nota 3	1 632 367 210	4 982 689 038	1 217 619 260	3 952 625 252
Al valor razonable con cambios en resultado	Nota 3	-	-	-	-
Al costo amortizado	Nota 3	35 816 289	206 810 995	69 872 548	781 107 353
Cuentas, Productos y Dividendos por cobrar		-	-	-	-
Cuentas, Productos y Dividendos por cobrar	Nota 3	-	-	-	-
Ingresos por disminución de estimaciones		1 917 440	2 454 550	1 348 310	9 554 908
Ingresos Operativos		437 846 324	565 378 588	11 677 444	102 912 727
PLAN DE CONTRIBUCIONES	Nota 6	8 928 634 080	26 835 159 147	8 966 089 123	27 060 514 154
RESERVAS EN FORMACION					
De los trabajadores		3 293 411 222	9 911 795 136	3 349 515 962	10 123 945 968
Del Patrono		3 638 204 888	10 948 522 309	3 700 095 159	11 185 698 136
Del Estado		442 685 749	1 330 154 257	404 402 996	1 221 164 802
De los Pensionados		1 554 332 221	4 644 687 445	1 512 075 006	4 529 705 248
AJUSTES AL PATRIMONIO					
Ajuste por deterioro y por valuación de instrumentos	Nota 7	350 453 426	414 671 001	-654 958 402	-1 120 117 405
RESULTADO DEL PERIODO		-2 067 970 843	-3 236 684 949	1 898 733 627	8 412 355 957
Utilidad del Periodo (4)	Nota 25	-2 067 970 843	-3 236 684 949	1 898 733 627	8 412 355 957
TOTAL ADICIONES		16 977 831 036	50 487 804 997	14 817 045 549	47 993 213 653
SALIDA DE RECURSOS		3 814 464 561	33 690 121 327	11 439 455 578	39 037 273 082
Por Nuevos Pensionados	Nota 8	3 814 464 561	33 690 121 327	11 439 455 578	39 037 273 082
GASTOS		9 766 714 372	26 474 659 797	4 607 181 201	11 741 727 319
GASTOS FINANCIEROS		9 045 538 529	24 288 531 676	3 784 037 189	9 581 180 430
Otros Gastos Financieros		9 045 538 529	24 288 531 676	3 784 037 189	9 581 180 430
Pérdida realizada en instrumentos financieros		5 249 217 702	5 249 217 702	2 062 987 662	2 904 225 721
Pérdida realizada en instrumentos financieros al valor razonable con cambios en otro resultado integral	Nota 9	-	-	-	-
Pérdida por valoración de instrumentos financieros al valor razonable con cambios en resultados	Nota 9	5 249 217 702	5 249 217 702	2 062 987 662	2 904 225 721
Pérdida por negociación de instrumentos financieros al valor razonable con cambios en resultados	Nota 9	-	-	-	-
Pérdida en la negociación de instrumentos financieros al costo amortizado	Nota 9	-	-	-	-
Pérdida por diferencial cambiario y unidades de desarrollo		47 216 652	287 132 412	35 861 989	185 072 484
Efectivo y Equivalentes de Efectivo \$	Nota 9	47 216 652	287 132 412	35 861 989	185 072 484
Inversiones en instrumentos financieros		3 749 085 305	18 752 162 667	1 685 187 538	6 491 869 665
Al Valor Razonable con cambios en otro resultado integral	Nota 9	2 434 407 622	10 531 273 833	1 465 373 293	5 278 737 482
Al Valor Razonable con cambios en resultado	Nota 9	1 054 173 258	7 614 841 628	205 619 127	1 101 432 330
Al Costo Amortizado	Nota 9	260 504 425	606 047 207	14 195 119	111 699 853
Cuentas, Productos y Dividendos por cobrar		18 869	18 894	-	12 560
Gastos por estimación	Nota 10	428 610	4 096 638	24 304	720 253
OTROS GASTOS		720 747 233	2 182 031 483	823 119 708	2 159 826 637
Gastos Generales	Nota 11	720 747 233	2 182 031 483	823 119 708	2 159 826 637
Gastos Operativos	Nota 11	-	-	-	-
TOTAL DE DEDUCCIONES		13 581 178 933	60 164 781 124	16 046 636 779	50 779 000 401
ACTIVOS NETOS DISPONIBLES PARA BENEFICIOS FUTUROS AL FINAL DEL PERIODO (3)		€17 121 496 355	€17 121 496 355	€18 113 317 035	€18 113 317 035

Observaciones:

- (1) Saldo inicial: Corresponde al total de activos disponibles para beneficios futuros del mes anterior.
- (2) Saldo inicial: Corresponde al total de activos disponibles para beneficios futuros de diciembre del año anterior.
- (3) Activos Netos Disponibles para Beneficios Futuros al Final del Periodo: Corresponde a la suma del saldo inicial mas el total de adiciones, menos el total de deducciones.
- (4) El dato de la Utilidad del periodo es informativo en este estado, solicitado por el ente rector

Licda. Yesenia Flores Chacón
Jefa Subproceso Administrativo Financiero
Dirección de la JUNAFO
CPI Carnet N° 29334

MPM. Oslean Mora Valdez
Director a.i. JUNAFO
Dirección de la JUNAFO

Céd. 3110759688
FONDO DE JUBILACIONES Y PENSIONES
DEL PODER JUDICIAL
Asesor: Justo Administradora del Fondo
de Jubilaciones y Pensiones del Poder
Judicial
Registro Profesional: 2034
Contador: FLORES CHACÓN YESENIA
Estado de Resultados Integral
2026-04-17 14:26:37 -0600



TIMBRE 300.0 COLONES

VERIFICACIÓN: A0uJrEqD
<https://timbres.contador.co.cr>

Fondo de Jubilaciones y Pensiones del Poder Judicial
Estado de Activos Netos Disponibles para Beneficios
Por el mes terminado al 31/03/2026
(En colones sin céntimos)

Notas	Año 2026		Año 2025	
	Marzo		Marzo	
EFFECTIVO Y EQUIVALENTES DE EFFECTIVO				
Cuentas Corrientes y de Ahorro	Nota 12	19 611 780 120		40 952 089 465
INVERSIONES EN INSTRUMENTOS FINANCIEROS				
Al Valor Razonable con cambios en otro resultado integral	Nota 13	383 175 696 760		391 604 481 781
Al Valor Razonable con cambios en resultados	Nota 13	101 663 149 309		68 271 984 027
Al Costo Amortizado	Nota 13	388 582 896 790		329 006 654 286
Vencidos y Restringidos	Nota 13	0		5 350 202 263
Productos y dividendos por cobrar asociados a inversiones en instrumentos financieros	Nota 14	12 080 171 216		10 843 012 037
CUENTAS POR COBRAR				
Impuesto sobre la renta por cobrar	Nota 15	163 765 585		215 093 951
Sumas pendientes de cobrar	Nota 15	116 912		3 532 554 976
APORTES POR COBRAR				
Aportes Por Cobrar A Los Trabajadores	Nota 16	1 586 352 773		1 680 630 609
Aportes Por Cobrar Al Patrono	Nota 16	2 529 885 386		2 548 024 828
Aportes Por Cobrar Al Estado	Nota 16	307 598 322		318 417 517
Otros Aportes Por Cobrar	Nota 16	220 691 603		236 414 244
OTROS ACTIVOS				
Intangibles	Nota 17	0		0
ACTIVO TOTAL		909 922 104 778		854 559 559 984
CUENTAS POR PAGAR				
Retenciones A Pensionados	Nota 18	1 111 312 775		1 077 254 457
Obligaciones Por Liquidar Empleados y Exempleados	Nota 19	3 921 959		3 849 521
Obligaciones Transitorias por Liquidar	Nota 20	2 000 266 068		1 196 821 096
PROVISIONES				
Cotización Seguro De Enfermedad y Maternidad	Nota 21	681 353 714		664 849 333
PROVISIONES PARA PENSIONES EN CURSO DE PAGO	Nota 22	889 003 753 908		833 503 468 542
PASIVO TOTAL		892 800 608 423		836 446 242 949
ACTIVOS NETOS DISPONIBLES PARA BENEFICIOS FUTUROS (1)		17 121 496 355		18 113 317 035
RESERVAS EN FORMACIÓN	Nota 6	8 928 634 080		8 966 089 123
De los trabajadores		3 293 411 222		3 349 515 962
Del patrono		3 638 204 888		3 700 095 159
Del Estado		442 685 749		404 402 996
De los pensionados		1 554 332 221		1 512 075 006
RENDIMIENTOS ACUMULADOS	Nota 24	0		0
Rendimientos devengados		-5 114 169 519		2 473 366 455
(Traslado de recursos a la provisión para pensiones en curso de pago)		5 114 169 519		-2 473 366 455
AJUSTES AL PATRIMONIO	Nota 7			
Ajuste por deterioro y por valuación de instrumentos		350 453 426		-655 287 391
RESULTADO DEL PERIODO	Nota 25			
Utilidad del periodo		-2 067 970 843		1 898 733 627
CUENTAS DE ORDEN	Nota 23	609 545 472		518 186 056

Observaciones:

(1) Activos Netos Disponibles para Beneficios Futuros al Final del Periodo: Corresponde al total de activo menos el total de pasivo.

Licda. Yesenia Flores Chacón
Jefa Subproceso Administrativo Financiero
Dirección de la JUNAFO
CPI Carnet N° 29334

MPM. Oslean Mora Valdez
Director a.i. JUNAFO
Dirección de la JUNAFO

Céd. 3110759688

FONDO DE JUBILACIONES Y PENSIONES
DEL PODER JUDICIAL
Atención: Junta Administradora del Fondo
de Jubilaciones y Pensiones del Poder
Judicial

Registro Profesional: 29334

Contador: FLORES CHACON YESENIA

Estado de Situación Financiera

2026-04-17 14:28:36 -0600



TIMBRE 300.0 COLONES

VERIFICACIÓN: A0uJrEqD
<https://timbres.contador.co.cr>

Realizado y revisado por la Unidad Contable, de la Dirección JUNAFO
MJCH

Fondo de Jubilaciones y Pensiones
Flujo de Efectivo
Por el mes terminado al 31/03/2026
(En colones sin céntimos)

	NOTA	Año 2026		Año 2025
		Periodo actual	Periodo anterior	Periodo comparativo
		Marzo	Febrero	Marzo
Flujo de efectivo de las actividades de operación				
Resultados del periodo	NOTA 25	-2 067 970 843	-5 114 169 519	1 898 733 627
Partidas aplicadas a resultados que no requieren uso de fondos				
Aumento/(Disminución) por				
Depreciaciones y amortizaciones		-	-	-
Ganancias o pérdidas por diferencias de cambio y unidades de desarrollo	NOTA 26	-2 128 137 327	-10 345 449 665	433 557 719
Ganancias o pérdidas por venta activos no financieros	NOTA 26	-	-	-
Ingresos Financieros		-	-	-
Estimaciones por Inversiones		-	-	-
Estimaciones por cartera de crédito		-	-	-
Estimaciones por otros activos		-	-	-
Provisiones por prestaciones sociales		-	-	-
Otras provisiones		-	-	-
Deterioro de activos financieros	NOTA 27	428 610	2 821 766	24 304
Deterioro de propiedades, mobiliario y equipo		-	-	-
Deterioro de otros activos		-	-	-
Otros cargos (abonos) a resultado que no significan movimientos de efectivo		-	-	-
Gasto impuesto de renta		-	-	-
Flujos de efectivo por actividades de operación				
Aumento/(Disminución) por				
Efectivo y equivalentes de efectivo		-	-	-
Instrumentos financieros - Al valor Razonable con cambios en el otro resultado integral	NOTA 28	800 688 838	-1 846 635 046	2 940 020 768
Instrumentos financieros - Al valor Razonable con cambios en Resultados	NOTA 29	2 382 733 187	5 370 745 005	2 268 606 788
Instrumentos financieros - Al costo amortizado	NOTA 30	-5 723 396 965	-5 656 562 304	-9 860 806 822
Instrumentos financieros - Derivados		-	-	-
Cartera de créditos		-	-	-
Productos y dividendos por cobrar	NOTA 31	-6 696 726 140	-9 142 892 036	-6 299 159 241
Cuentas por cobrar	NOTA 32	971 437 821	-773 125 180	-181 229 081
Apartes por cobrar	NOTA 33	-391 591 505	3 387 220 684	-349 540 092
Bienes y valores adquiridos en recuperación de créditos		-	-	-
Otros activos		-	-	-
Cuentas por pagar	NOTA 34	-519 538 294	759 301 449	68 848 233
Productos por pagar - Derivados		-	-	-
Provisión para pensiones en curso de pago	NOTA 35	453 770 994	1 133 058 129	1 335 202 652
Otros pasivos	NOTA 36	3 117 086	1 825 250	1 116 610
Impuesto sobre la renta		-	-	-
Flujos de efectivo por actividades de inversión				
Aumento/(Disminución) por				
Productos y dividendos cobrados	NOTA 31	6 282 517 796	13 729 379 636	6 128 890 458
Propiedades, planta y equipo		-	-	-
Intangibles		-	-	-
Otras actividades de inversión		-	-	-
Efectivo neto proveniente de actividades de inversión				
Flujos de efectivo por actividades de financiación				
Aumento/(Disminución) por:				
Obligaciones Financieras		-	-	-
Aportaciones recibidas - Reservas en formación	NOTA 37	-	-	-
Dividendos		-	-	-
Otras actividades de financiación		-	-	-
Efectivo neto proveniente de actividades de financiación				
Efectos de las ganancias o pérdidas de cambio en el efectivo y equivalentes al efectivo	NOTA 38	2 128 137 327	10 345 449 665	-
Incremento (Disminución) neto de efectivo y equivalentes de efectivo				
Efectivo y equivalentes de efectivo al principio del periodo		24 116 309 535	22 265 341 702	42 567 823 542
Efectivo y equivalentes de efectivo al final del periodo		19 611 780 120	24 116 309 535	40 952 089 465

Nota 1: Para la apreciación correcta del Flujo de efectivo se debe mostrar el mes anterior considerando que el "Efectivo y equivalentes de efectivo al final del periodo, constituye el "Efectivo y equivalentes de efectivo al principio del periodo" del mes siguiente, no obstante para fines comparativos lo indicado es que se pueda analizar respecto al mismo periodo pero del año anterior.

Nota 2: Por normativa se presentan las ganancias o pérdidas de cambio en el efectivo por separado, por lo que de forma prospectiva a partir de julio2025, se incluye la nota 38.

Licda. Yesenia Flores Chacón
Jefa Subproceso Administrativo Financiero
Dirección de la JUNAFO
CPI Carnet N° 29334

MPM.Oslean Mora Valdez
Director a.i. JUNAFO
Dirección de la JUNAFO

Céd. 3110759688
FONDO DE JUBILACIONES Y PENSIONES
DEL PODER JUDICIAL.
 Atención: Junta Administradora del Fondo
 de Jubilaciones y Pensiones del Poder
 Judicial
 Registro Profesional: 29334
 Contador: FLORES CHACÓN YESENIA
 Estado de Flujos de Efectivo
 2026-04-17 14:28:38 -0600



TIMBRE 300.0 COLONES

VERIFICACIÓN: A0uJrEqD
<https://timbres.contador.co.cr>

Fondo de Jubilaciones y Pensiones
Estado de Cambios en el Patrimonio
Por el mes terminado al 31/03/2026
(En colones sin céntimos)

Periodo actual 2026		Marzo					
Descripción [1]	Notas	Reservas en formación	Rendimientos acumulados	Ajustes al Patrimonio - otros resultados integrales	Otras reservas	Resultados del periodo	TOTAL
Saldo al 1 de febrero de 2026		-	3 945 455 413	19 285 673 832	-		23 231 129 245
Cambios en las políticas contables							
Corrección de errores materiales							
Resultado del 2026							
Reservas legales y otras reservas estatutarias							
Aportaciones recibidas (Contribución solidaria)	Nota 37	-					-
(Traslado o liquidación de recursos)	Nota 39		-3 945 455 413				-3 945 455 413
Superavit por revaluación de activos							-
Ajuste por valuación de instrumentos financieros al valor razonable con cambios en el ORI	Nota 38			-446 660 060			-446 660 060
Ajuste por valuación de instrumentos derivados							-
Reserva saldos deudores							-
Utilidad (Pérdida) del periodo	Nota 39					-5 114 169 519	-5 114 169 519
Saldo al 28 de febrero 2026		-	-	18 839 013 771	-	-5 114 169 519	13 724 844 252
Otros resultados integrales de 2026	Nota 39		-5 114 169 519			5 114 169 519	
Resultados Integrales Totales del 2026							
Saldo al 1 de marzo 2026		-	-5 114 169 519	18 839 013 771	-	-	13 724 844 252
Cambios en las políticas contables							
Corrección de errores materiales							
Reservas legales y otras reservas estatutarias							
Aportaciones recibidas (Contribución solidaria)	Nota 37	-					-
(Traslado o liquidación de recursos)	Nota 40		5 114 169 519				5 114 169 519
Superavit por revaluación de activos							-
Ajuste por valuación de instrumentos financieros al valor razonable con cambios en el ORI	Nota 39			350 453 426			350 453 426
Ajuste por valuación de instrumentos derivados							-
Reserva saldos deudores							-
Utilidad (Pérdida) del periodo	Nota 25					2 067 970 843	-2 067 970 843
Saldo al 31 de marzo de 2026		-	-	19 189 467 197	-	-2 067 970 843	17 121 496 355

Periodo actual 2025		Marzo					
Descripción [1]	Notas	Reservas en formación	Rendimientos acumulados	Ajustes al Patrimonio - otros resultados integrales	Otras reservas	Resultados del periodo	TOTAL
Saldo al 1 de febrero de 2025		-	5 938 989 501	17 115 591 595			23 054 581 096
Cambios en las políticas contables							
Corrección de errores materiales							
Resultado del 2025							
Reservas legales y otras reservas estatutarias							
Aportaciones recibidas (Contribución solidaria)		-					-
(Traslado o liquidación de recursos)			-5 938 989 501				-5 938 989 501
Superavit por revaluación de activos							-
Ajuste por valuación de instrumentos financieros al valor razonable con cambios en el ORI				-246 049 785			-246 049 785
Ajuste por valuación de instrumentos derivados							-
Reserva saldos deudores							-
Utilidad (Pérdida) del periodo						2 473 366 455	2 473 366 455
Saldo al 28 de febrero 2025		-	-	16 869 541 810	-	2 473 366 455	19 342 908 265
Otros resultados integrales de 2025			2 473 366 455			-2 473 366 455	
Resultados Integrales Totales del 2025							
Saldo al 1 de marzo 2025		-	2 473 366 455	16 869 541 810	-	-	19 342 908 265
Cambios en las políticas contables							
Corrección de errores materiales							
Reservas legales y otras reservas estatutarias							
Aportaciones recibidas (Contribución solidaria)		-					-
(Traslado o liquidación de recursos)			-2 473 366 455				-2 473 366 455
Superavit por revaluación de activos							-
Ajuste por valuación de instrumentos financieros al valor razonable con cambios en el ORI				-654 958 402			-654 958 402
Ajuste por valuación de instrumentos derivados							-
Reserva saldos deudores							-
Utilidad (Pérdida) del periodo						1 898 733 627	1 898 733 627
Saldo al 31 de marzo de 2025		-	-	16 214 583 408	-	1 898 733 627	18 113 317 035

Nota: De acuerdo a lo indicado por la SUPEN el saldo de este estado debe coincidir con el dato del Estado de Cambios de activos netos disponibles.

Nota: De acuerdo a lo indicado por la SUPEN el saldo de este estado debe coincidir con el dato del Estado de Cambios de activos netos disponibles.

Licda. Yesenia Flores Chacón
Jefa Subproceso Administrativo Financiero
Dirección de la JUNAFO
CPI Carnet N° 29334

MPM.Oslean Mora Valdez
Director a.i. JUNAFO
Dirección de la JUNAFO

Céd. 3110759688
FONDO DE JUBILACIONES Y PENSIONES
DEL PODER JUDICIAL
Alcance: Junta Administradora del Fondo
de Jubilaciones y Pensiones del Poder
Judicial
Registro Profesional: 2034
Contador: FLORES CHACÓN YESENIA
Estado de Cambios en el Patrimonio
2026-04-17 14:20:37 -0600



TIMBRE 300.0 COLONES

VERIFICACIÓN: AduJEad
<https://timbres.contador.co.cr>

Nota 1
Ingresos Financieros por efectivo y equivalentes de efectivo
Al 31 de marzo de 2026

Corresponde al producto de los saldos que se mantienen en las cuentas corrientes de los Bancos Nacional y de Costa Rica, al cierre del presente mes, relacionado con los intereses ganados sobre saldos en cuentas corrientes:

Mensual	Año 2026			Año 2025				
	Marzo			Marzo				
	Cuenta Contable	Descripción	Intereses Ganados ₡	Tipo de Cambio ¹	Total \$	Intereses Ganados ₡	Tipo de Cambio ¹	Total \$
510.01.04.00.00.1.00.01	Intereses Fondos Ctas Corrientes-Banco Nacional de CR 1234-0-₡							
510.01.04.00.00.1.00.02	Intereses Fondos Ctas Corrientes-Banco de Costa Rica 229-32-9-₡	94 477 657				160 057 129		
510.01.04.00.00.1.00.05	Sobre equivalentes de efectivo ₡			0				
510.01.04.00.00.1.00.06	Reportos ₡							
510.01.04.00.00.2.00.01	Intereses Fondos Ctas Corrientes-Banco Nacional de CR Cta No 601277-7-\$							
510.01.04.00.00.2.00.03	Intereses Fondos Ctas Corrientes-Banco de Costa Rica 112247-9-\$	10 117 445	465	21 761		29 921 098	503	59 485
510.01.04.00.00.2.00.04	Sobre equivalentes de efectivo \$							
510.01.04.00.00.2.00.05	Reportos \$							
510.01.04.00.00.4.00.01	Sobre equivalentes de efectivo (UD)							
510.01.04.00.00.4.00.02	Reportos (UD)							
Total Ingresos Financieros por efectivo y equivalentes de efectivo		104 595 103		21 761		189 978 227		59 485

Acumulado	Año 2026			Año 2025				
	Marzo			Marzo				
	Cuenta Contable	Banco	Intereses Ganados ₡	Tipo de Cambio ¹	Total \$	Intereses Ganados ₡	Tipo de Cambio ¹	Total \$
510.01.04.00.00.1.00.01	Intereses Fondos Ctas Corrientes-Banco Nacional de CR 1234-0-₡							
510.01.04.00.00.1.00.02	Intereses Fondos Ctas Corrientes-Banco de Costa Rica 229-32-9-₡	256 600 927				380 415 777		
510.01.04.00.00.1.00.03	Intereses Fondos Ctas Corrientes-Banco Popular Cta 18-1019277-₡							
510.01.04.00.00.1.00.04	Intereses Fondos Ctas Corrientes-Banco de Costa Rica Cta 174961-7-₡							
510.01.04.00.00.1.00.05	Sobre equivalentes de efectivo ₡							
510.01.04.00.00.1.00.06	Reportos ₡							
510.01.04.00.00.2.00.01	Intereses Fondos Ctas Corrientes-Banco Nacional de CR Cta No 601277-7-\$							
510.01.04.00.00.2.00.02	Intereses Fondos Ctas Corrientes-Banco Popular Cta No 1914-1-\$							
510.01.04.00.00.2.00.03	Intereses Fondos Ctas Corrientes-Banco de Costa Rica 112247-9-\$	34 575 345	465	74 365		86 188 625	503	171 349
510.01.04.00.00.2.00.04	Sobre equivalentes de efectivo \$							
510.01.04.00.00.2.00.05	Reportos \$							
510.01.04.00.00.4.00.01	Sobre equivalentes de efectivo (UD)							
510.01.04.00.00.4.00.02	Reportos (UD)							
Total Ingresos Financieros por efectivo y equivalentes de efectivo		291 176 273		74 365		466 604 402		171 349

1. Tipo de cambio de compra del Sector Público no bancario al cierre del mes

Los recursos del Fondo de Jubilaciones y Pensiones del Poder Judicial, provienen principalmente del aporte de las personas servidoras activas del Poder Judicial, y los aportes de las personas jubiladas y pensionadas del FJPPJ, aunado a los recursos relacionados con temas bursátiles, estos recursos según correo del 30 de diciembre de 2025, del Ejecutivo de cuenta del Banco de Costa Rica, se pagará Tasa aplicada según convenio con encaje de un 5.35% en colones y un 3.92% en dólares, para los dineros que al cierre del mes estén disponibles en las cuentas bancarias.

Información de Políticas aplicables al Informe, se puede consultar el apartado N° 4 de la "Información destacada".

Nota 2
Ingresos Financieros por inversiones en instrumentos financieros
Al 31 de marzo de 2026
Mensual

De acuerdo con lo establecido por la SUPEN en el "Manual de Cuentas para los Regímenes Colectivos", en este grupo se registran las cuentas sobre **intereses, dividendos y rendimientos devengados** sobre las inversiones en instrumentos financieros, por efectivo y equivalentes de efectivo; tanto a nivel nacional y extranjero.

Mensual		Año 2026				Año 2025			
		Marzo				Marzo			
Al valor razonable con cambios en otros resultado integral		Colones	Dólares	Udes	Total	Colones	Dólares	Udes	Total
Cuenta Contable	Descripción								
510.02.01.01.00.1	Entidades del Sector Público del País €	2 055 752 910			2 055 752 910	2 061 902 624			2 061 902 624
510.02.01.02.00.1	Entidades Del Sector Privado del país €	260 986 326			260 986 326	303 275 857			303 275 857
510.02.01.01.00.2	Entidades del Sector Público del País \$		180 285 519		180 285 519		207 874 270		207 874 270
510.02.01.02.00.2	Entidades Del Sector Privado del país \$		194 616 980		194 616 980		129 353 049		129 353 049
510.02.01.03.00.2	Entidades del Sector Público del exterior \$				0				0
510.02.01.04.00.2	Entidades del Sector Privado del exterior \$				0				0
510.02.01.01.00.4	Entidades del Sector Público del País UDES				0				0
Total		2 316 739 235	374 902 499	0	2 691 641 735	2 365 178 481	337 227 319	0	2 702 405 800
Al valor razonable con cambios en resultados		Colones	Dólares	Udes	Total	Colones	Dólares	Udes	Total
Cuenta Contable	Descripción								
510.02.02.01.00.1	Entidades Del Sector Privado del país €				0				0
510.02.02.02.00.1	Entidades del Sector Público del País \$				0				0
510.02.02.01.00.2	Entidades Del Sector Privado del país \$				0				0
510.02.02.02.00.2	Entidades del Sector Público del exterior \$				0				0
510.02.02.03.00.2	Entidades del Sector Privado del exterior \$		148 986 020		148 986 020		-305 950		-305 950
510.02.02.04.00.2	Entidades del Sector Privado del exterior \$		61 552 186		61 552 186		65 775 988		65 775 988
Total		0	210 538 206	0	210 538 206	0	65 470 038	0	65 470 038
Al costo amortizado		Colones	Dólares	Udes	Total	Colones	Dólares	Udes	Total
Cuenta Contable	Descripción								
510.02.03.01.00.1	Entidades Del Sector Privado del país €	2 061 172 041	0		2 061 172 041	1 682 991 924			1 682 991 924
510.02.03.02.00.1	Entidades del Sector Público del País \$	241 398 683	0		241 398 683	276 860 595		0	276 860 595
510.02.03.01.00.2	Entidades Del Sector Privado del país \$		0		0				0
510.02.03.02.00.2	Entidades Del Sector Privado del país \$		0		0				0
510.02.03.03.00.2	Entidades del Sector Público del exterior \$		0		0				0
510.02.03.04.00.2	Entidades del Sector Privado del exterior \$		0		0				0
510.02.03.01.00.4	Entidades del Sector Público del País UDES			281 450 498	281 450 498			287 690 682	287 690 682
Total		2 302 570 724	0	281 450 498	2 584 021 221	1 959 852 519	0	287 690 682	2 247 543 202
Total de Ingresos Financieros por inversiones		4 619 309 959	585 440 706	281 450 498	5 486 201 162	4 325 031 000	402 697 357	287 690 682	5 015 419 039
Acumulado		Año 2026				Año 2025			
Al valor razonable con cambios en otros resultado integral		Colones	Dólares	Udes	Total	Colones	Dólares	Udes	Total
Cuenta Contable	Descripción								
510.02.01.01.00.1	Entidades del Sector Público del País €	6 057 925 428			6 057 925 428	6 238 126 596			6 238 126 596
510.02.01.02.00.1	Entidades Del Sector Privado del país €	781 926 065			781 926 065	914 271 029			914 271 029
510.02.01.01.00.2	Entidades del Sector Público del País \$		556 973 328		556 973 328		628 603 987		628 603 987
510.02.01.02.00.2	Entidades Del Sector Privado del país \$		399 732 314		399 732 314		439 438 530		439 438 530
510.02.01.03.00.2	Entidades del Sector Público del exterior \$				0				0
510.02.01.04.00.2	Entidades del Sector Privado del exterior \$				0				0
510.02.01.01.00.4	Entidades del Sector Público del País UDES				0				0
Total		6 839 851 493	956 705 642	0	7 796 557 135	7 152 397 626	1 068 042 517	0	8 220 440 143
Al valor razonable con cambios en resultados		Colones	Dólares	Udes	Total	Colones	Dólares	Udes	Total
Cuenta Contable	Descripción								
510.02.02.01.00.1	Entidades Del Sector Privado del país €				0				0
510.02.02.02.00.1	Entidades del Sector Público del País \$				0				0
510.02.02.01.00.2	Entidades Del Sector Privado del país \$				0				0
510.02.02.02.00.2	Entidades del Sector Público del exterior \$				0				0
510.02.02.03.00.2	Entidades del Sector Privado del exterior \$		726 739 217		726 739 217		102 595 210		102 595 210
510.02.02.04.00.2	Entidades del Sector Privado del exterior \$		61 552 186		61 552 186		272 985 677		272 985 677
Total		0	788 291 404	0	788 291 404	0	375 580 887	0	375 580 887
Al costo amortizado		Colones	Dólares	Udes	Total	Colones	Dólares	Udes	Total
Cuenta Contable	Descripción								
510.02.03.01.00.1	Entidades Del Sector Privado del país €		6 157 528 242		6 157 528 242	5 044 361 578			5 044 361 578
510.02.03.02.00.1	Entidades del Sector Público del País \$		724 917 070		724 917 070	831 502 709			831 502 709
510.02.03.01.00.2	Entidades Del Sector Privado del país \$				0				0
510.02.03.02.00.2	Entidades Del Sector Privado del país \$				0				0
510.02.03.03.00.2	Entidades del Sector Público del exterior \$				0				0
510.02.03.04.00.2	Entidades del Sector Privado del exterior \$				0				0
510.02.03.01.00.4	Entidades del Sector Público del País UDES		850 958 640		850 958 640			861 202 510	861 202 510
Total		0	7 733 403 952	0	7 733 403 952	5 875 864 287	0	861 202 510	6 737 066 797
Total de Ingresos Financieros por inversiones		6 839 851 493	9 478 400 998	-	16 318 252 491	13 028 261 912	1 443 623 404	861 202 510	15 333 087 827

Información de Políticas aplicables al Informe, se puede consultar el apartado N° 4 de la "Información destacada".

Nota 3
Otros Ingresos Financieros
Al 31 de marzo de 2026

Se muestran los registros contables de las cuenta de resultados, relacionados con "ingresos" (ganancias), atinentes al rubro de "realizadas en instrumentos financieros", segregado según el modelo de negocio. Además, de a las generadas producto del "diferencial cambiario" en las cuenta de activo de: instrumentos financieros, cuentas por cobrar, en efectivo y sus equivalentes.

		Año 2026		Año 2025	
		Marzo		Marzo	
		Mensual	Acumulado	Mensual	Acumulado
Ganancia realizada en instrumentos financieros					
Cuenta Contable	Descripción				
510.04.01.00.00	Ganancia realizada en instrumentos financieros al valor razonable con cambios en otro resultado integral				
510.04.02.00.00	Ganancia por valoración de instrumentos financieros al valor razonable con cambios en resultados		871 212 913		1 406 924 435
510.04.03.00.00	Ganancia por negociación de instrumentos financieros al valor razonable con cambios en resultados				
510.04.04.00.00	Ganancia en la negociación de instrumentos financieros al costo amortizado				
Total Ganancias realizadas en instrumentos financieros		0	871 212 913	0	1 406 924 435
Ganancias por Diferencial Cambiario y unidades de desarrollo					
Cuenta Contable	Cuenta	Mensual	Acumulado	Mensual	Acumulado
Efectivo y Equivalentes de Efectivo					
510.04.10.01.00.2.00.01	Cuentas corrientes				
510.04.10.01.00.2.00.02	Sobre equivalentes de efectivo				
510.04.10.01.00.2.00.03	Reportos				
Total		0	0	0	0
Inversiones en instrumentos financieros					
510.04.10.02.01.2.00	Al valor razonable con cambios en otro resultado integral \$	1 632 367 210	4 982 689 038	1 217 619 260	3 952 625 252
510.04.10.02.02.2.00	Al valor razonable con cambios en resultados \$				
510.04.10.02.03.2.00	Al costo amortizado \$				
510.04.10.02.01.4.00	Al valor razonable con cambios en otro resultado integral (UD)				
510.04.10.02.02.4.00	Al valor razonable con cambios en resultados (UD)				
510.04.10.02.03.4.00	Al costo amortizado (UD)	35 816 289	206 810 995	69 872 548	781 107 353
Total		1 668 183 500	5 189 500 033	1 287 491 809	4 733 732 604
Cuentas, Productos y Dividendos por cobrar					
510.04.10.03.00.2.00	Al valor razonable con cambios en otro resultado integral \$				
510.04.10.03.00.2.01	Al valor razonable con cambios en resultados \$				
510.04.10.03.00.2.02	Al costo amortizado \$				
510.04.10.03.00.2.03	Ganancia del Impuesto sobre la renta por cobrar \$				
510.04.10.03.00.4.00	Al valor razonable con cambios en otros resultados integral (UD)				
510.04.10.03.00.4.01	Al valor razonable con cambios en resultados (UD)				
510.04.10.03.00.4.02	Al costo amortizado (UD)				
510.04.10.03.00.4.03	Ganancia del Impuesto sobre la renta por cobrar (UD)				
Total		0	0	0	0
Total Diferencial cambiario y unidades de desarrollo		1 668 183 500	5 189 500 033	1 287 491 809	4 733 732 604
Total General Otros Ingresos Financieros		1 668 183 500	6 060 712 946	1 287 491 809	6 140 657 040

Para comprender el comportamiento de la nota 3 y 9, se exhorta a revisar la nota 25 y la información macroeconómica de este informe, en los cuales se explica en términos sucintos el comportamiento de los resultados financieros.

Información de Políticas aplicables al Informe, se puede consultar el apartado N° 4 de la "Información destacada".

Nota 4
Ingresos por disminución de Estimaciones
Al 31 de marzo de 2026

Registra el resultado positivo de la "valoración del deterioro" de las operaciones de inversión cumpliendo con lo indicado en la Norma Internacional de Información Financiera N°9 "Instrumentos Financieros"; previendo que el deterioro se calcula de forma anticipada, que se registra desde el momento inicial con referencia a las pérdidas esperadas durante toda la vida del instrumento.

			Año 2026		Año 2025	
			Marzo		Marzo	
Cuenta Contable	Cuenta	Moneda	Mensual	Acumulado	Mensual	Acumulado
511.01.00.00.00.1	De inversiones en Instrumentos Financieros ¢	Colones	1 895 781	2 410 466	1 133 662	8 857 980
511.01.00.00.00.2	De inversiones en Instrumentos Financieros \$ (1)	Dólares			191 591	673 871
511.01.00.00.00.4	De inversiones en Instrumentos Financieros (UD)	UDES	21 659	44 085	23 057	23 057
Total Ingresos por disminución de Estimaciones			1 917 440	2 454 550	1 348 310	9 554 908

Se interpreta que los factores utilizados para el cálculo de la valoración ofrecen escenarios favorables, que hace que el "deterioro", proyecte un valor positivo, subsanando el efecto negativo de otros períodos.

Información de Políticas aplicables al Informe, se puede consultar el apartado N° 4 de la "Información destacada".

Nota 5
Ingresos Operativos
Al 31 de marzo de 2026

Comprende las cuentas para el registro de los ingresos originados por operaciones no tipificadas, relacionadas con las transacciones del Fondo.

Cuenta Contable	Descripción	Moneda	Año 2026		Año 2025	
			Marzo		Marzo	
			Mensual	Acumulado	Mensual	Acumulado
513.02.04.00.00.1.00.01	Ingresos diversos ¢	Colones	437 038 742	508 184 420	11 676 812	60 928 073
513.02.04.00.00.2.00.01	Ingresos diversos \$	Dólares	807 583	57 194 168	631	41 984 654
513.02.04.00.00.4.00.01	Ingresos diversos (UDS)	UDES		0		0
Total ingresos operativos			437 846 324	565 378 588	11 677 444	102 912 727

Información de Políticas aplicables al Informe, se puede consultar el apartado N° 4 de la "Información destacada".

Nota 6
Reservas en Formación
Al 31 de marzo de 2026

Este rubro, compila los aportes a las Reservas en Formación, las cuales son necesarias para el registro de los aportes, que serán utilizados para la prestación del beneficio establecido según la Ley vigente.

Cuenta Contable	Descripción	Porcentajes	Año 2026		Año 2025	
			Marzo		Marzo	
			Mensual	Acumulado	Mensual	Acumulado
312.01.01.00.00.1.00	Trabajadores	13%	3 293 411 222	9 911 795 136	3 349 515 962	10 123 945 968
312.02.01.00.00.1.00	Patrono	14%	3 638 204 888	10 948 522 309	3 700 095 159	11 185 698 136
312.03.01.00.00.1.00	Estado	2%	442 685 749	1 330 154 257	404 402 996	1 221 164 802
312.04.01.00.00.1.00.01	Jubilados y Pensionados	13%	1 016 415 130	3 037 310 743	986 516 470	2 954 548 361
312.04.01.00.00.1.00.02	Contribución Solidaria	-	537 917 091	1 607 376 702	525 558 535	1 575 156 887
Total Reservas en formación			8 928 634 080	26 835 159 147	8 966 089 123	27 060 514 154

Se compone de los aportes realizados¹:

1. Por el Poder Judicial y por la Junta Administradora (plazas pagadas con el programa 951), en su calidad de Patrono y Estado, estos se aplican sobre los salarios devengados por las personas trabajadoras judiciales.
2. Por las contribuciones de las personas trabajadoras judiciales y personas beneficiarias del Fondo de Jubilaciones en su calidad de trabajadores, jubilados y pensionados.
3. Por la Contribución Solidaria y redistributiva de los pensionados y jubilados, cuyas prestaciones superen los montos que se fijarán de acuerdo a lo establecido en la ley.

Información de Políticas aplicables al Informe, se puede consultar el apartado N° 4 de la "Información destacada".

1. Artículos 236 y 236 bis, de la Ley 9544, que reforma el Régimen de Jubilaciones y Pensiones del Poder Judicial (Ley N° 7333, Título IX), publicada en La Gaceta N° 89 del 22 de mayo del 2018.

Estado de Cambios en los Activos Netos Disponibles

Nota 7
Ajuste por deterioro y por valuación de instrumentos
Al 31 de marzo de 2026

En la Norma Internacional de Información Financiera N° 9 "Instrumentos Financieros"; brevemente se refiere a que el deterioro se calcula de forma anticipada con referencia a las pérdidas esperadas durante toda la vida del instrumento. Los términos las ganancias y/o pérdidas no realizadas se originan de la valoración de instrumentos financieros y por la liquidación de las ganancias y/o pérdidas no realizadas cuando se negocian o se redimen títulos valores. Este grupo de contrapartidas se usan para registrar las actualizaciones al valor de los activos, relacionados con el deterioro y la valuación de instrumentos financieros y de derivados, para lo cual el Manual de Cuentas para regímenes colectivos de la Supen, establece el uso de las cuentas patrimoniales que se muestran a continuación:

Mensual		Año 2026				Año 2025			
		Marzo				Marzo			
Cuenta Contable	Descripción	Colón	Dólar	UDES	Total	Colón	Dólar	UDES	Total
314.02.01.00.00.1.00	Ganancias no realizadas por valuación de instrumentos financieros €	-76 558 485			-76 558 485	-859 043 594			-859 043 594
314.02.01.00.00.2.00	Ganancias no realizadas por valuación de instrumentos financieros \$		-82 964 151		-82 964 151		81 000 707		81 000 707
314.02.01.00.00.4.00	Ganancias no realizadas por valuación de instrumentos financieros UDES				0				0
Total		-76 558 485	-82 964 151	0	-159 522 635	-859 043 594	81 000 707	0	-778 042 887
314.02.02.00.00.1.00	(Pérdidas no realizadas por valuación de instrumentos financieros) €	10 477 604			10 477 604	21 531 754			21 531 754
314.02.02.00.00.2.00	(Pérdidas no realizadas por valuación de instrumentos financieros) \$		500 652 141		500 652 141		102 025 294		102 025 294
314.02.02.00.00.4.00	(Pérdidas no realizadas por valuación de instrumentos financieros) UDES				0				0
Total		10 477 604	500 652 141	0	511 129 745	21 531 754	102 025 294	0	123 557 048
314.02.03.00.00.1.00	Ajuste por deterioro de instrumentos financieros €	-1 516 255			-1 516 255	-609 962			-609 962
314.02.03.00.00.2.00	Ajuste por deterioro de instrumentos financieros \$		362 571		362 571		-191 591	0	-191 591
314.02.03.00.00.4.00	Ajuste por deterioro de instrumentos financieros UDES			0	0			0	0
Total		-1 516 255	362 571	0	-1 153 684	-609 962	-191 591	0	-801 553
Total Ajuste por Deterioro y Valuación de Instrumentos					350 453 426	-655 287 931			

II. Ajuste por Deterioro y por Valuación de Instrumentos Financieros Restringidos									
Cuenta Contable	Descripción	Colón	Dólar	UDES	Total	Colón	Dólar	UDES	Total
314.03.01.00.00.1	Ganancias no realizadas por valuación de instrumentos financieros €								
314.03.01.00.00.2	Ganancias no realizadas por valuación de instrumentos financieros \$								
314.03.01.00.00.4	Ganancias no realizadas por valuación de instrumentos financieros UDES								
Total		0	0	0	0	0	0	0	0
314.03.02.00.00.1	(Pérdidas no realizadas por valuación de instrumentos financieros) €				0	328 989			328 989
314.03.02.00.00.2	(Pérdidas no realizadas por valuación de instrumentos financieros) \$				0				0
314.03.02.00.00.4	(Pérdidas no realizadas por valuación de instrumentos financieros) UDES				0				0
Total		0	0	0	0	328 989	0	0	328 989
314.03.03.00.00.1	Ajuste por deterioro de instrumentos financieros €								
314.03.03.00.00.2	Ajuste por deterioro de instrumentos financieros \$								
314.03.03.00.00.4	Ajuste por deterioro de instrumentos financieros UDES								
Total		0	0	0	0	0	0	0	0
Total Ajuste por Deterioro y Valuación de Instrumentos-Restringidos					-	328 989			

Acumulado									
Cuenta Contable	Descripción	Colón	Dólar	UDES	Total	Colón	Dólar	UDES	Total
314.02.01.00.00.1.00	Ganancias no realizadas por valuación de instrumentos financieros €	-946 986 209			-946 986 209	-1 325 545 055			-1 325 545 055
314.02.01.00.00.2.00	Ganancias no realizadas por valuación de instrumentos financieros \$		-525 431		-525 431		10 000 226		10 000 226
314.02.01.00.00.4.00	Ganancias no realizadas por valuación de instrumentos financieros UDES				0				0
Total		-946 986 209	-525 431	0	-947 511 640	-1 325 545 055	10 000 226	0	-1 315 544 828
314.02.02.00.00.1.00	(Pérdidas no realizadas por valuación de instrumentos financieros) €	30 892 457			30 892 457	113 242 743			113 242 743
314.02.02.00.00.2.00	(Pérdidas no realizadas por valuación de instrumentos financieros) \$		1 330 050 740		1 330 050 740		90 809 079		90 809 079
314.02.02.00.00.4.00	(Pérdidas no realizadas por valuación de instrumentos financieros) UDES				0				0
Total		30 892 457	1 330 050 740	0	1 360 943 197	113 242 743	90 809 079	0	204 051 822
314.02.03.00.00.1.00	Ajuste por deterioro de instrumentos financieros €	401 968			401 968	-7 717 257			-7 717 257
314.02.03.00.00.2.00	Ajuste por deterioro de instrumentos financieros \$		837 476		837 476		-501 524		-501 524
314.02.03.00.00.4.00	Ajuste por deterioro de instrumentos financieros UDES			0	0			0	0
Total		401 968	837 476	0	1 239 444	-7 717 257	-501 524	0	-8 218 781
Total Ajuste por Deterioro y Valuación de Instrumentos					414 671 001	-1 119 711 787			
II. Ajuste por Deterioro y por Valuación de Instrumentos Financieros Restringidos									
314.03.01.00.00.1	Ganancias no realizadas por valuación de instrumentos financieros €								
314.03.01.00.00.2	Ganancias no realizadas por valuación de instrumentos financieros \$								
314.03.01.00.00.4	Ganancias no realizadas por valuación de instrumentos financieros UDES				0				0
Total		0	0	0	0	0	0	0	0
314.03.02.00.00.1	(Pérdidas no realizadas por valuación de instrumentos financieros) €					-405 617			-405 617
314.03.02.00.00.2	(Pérdidas no realizadas por valuación de instrumentos financieros) \$				0				0
314.03.02.00.00.4	(Pérdidas no realizadas por valuación de instrumentos financieros) UDES				0				0
Total		0	0	0	0	-405 617	0	0	-405 617
314.03.03.00.00.1	Ajuste por deterioro de instrumentos financieros €								
314.03.03.00.00.2	Ajuste por deterioro de instrumentos financieros \$								
314.03.03.00.00.4	Ajuste por deterioro de instrumentos financieros UDES								
Total		0	0	0	0	0	0	0	0
Total Ajuste por Deterioro y Valuación de Instrumentos-Restringidos					-	-405 617			

Notas:

1. En cuanto al registro de las cuentas contables consignadas en esta nota, se acota, que lo relacionado con el apartado "Vencidos y Restringidos" está relacionado con lo acaecido con la Financiera Desyfin, S.A, lo cual se amplía con detalle en la información destacada de este informe en el apartado "Caso Desyfin". Se aclara que para efectos del año 2026, el remanente pendiente de recuperar de las sumas de los instrumentos está plasmado en la Nota N° 15, de este informe.

2. Por medio de valoración a precios de mercado utilizando el vector de precios, se puede observar que en la nota 7 se reconoce un registro dentro del grupo de cuentas que establece la Supen, dentro de Ajuste a Patrimonio, la subcuenta Ajuste por Deterioro y por Valuación de Instrumentos Financieros Restringidos; el objetivo de esta cuenta es registrar y revelar contablemente las pérdidas o las ganancias no realizadas y los ajustes a los instrumentos "Restringidos". Ahora bien, es importante acotar que los instrumentos que se valoran corresponden al modelo de negocios "Valor razonable con cambios en resultados integrales"; los modelos de negocio son explicados en el punto N° 2.5. Políticas Específicas.

3. Notas de enlace relacionadas: 13, 14 y 15.

4. Información de Políticas aplicables al Informe, se puede consultar el apartado N° 4 de la "Información destacada".

Nota 8
Salida de Recursos
Al 31 de marzo de 2026

Corresponde al traslado de los recursos de la cuenta patrimonial "Reserva en Formación" a la cuenta "Provisión para Pensiones en Curso de Pago"; comprende los aportes y los rendimientos obtenidos por las inversiones.

		Año 2026		Año 2025	
		Marzo		Marzo	
Aportes		Mensual	Acumulado	Mensual	Acumulado
Cuenta Contable	Descripción				
312.01.01.00.00.1.00	Trabajadores	3 293 411 222	9 911 795 136	3 349 515 962	10 123 945 968
312.02.01.00.00.1.00	Patrono	3 638 204 888	10 948 522 309	3 700 095 159	11 185 698 136
312.03.01.00.00.1.00	Estado	442 685 749	1 330 154 257	404 402 996	1 221 164 802
312.04.01.00.00.1.00.01	Jubilados y Pensionados	1 016 415 130	3 037 310 743	986 516 470	2 954 548 361
312.04.01.00.00.1.00.02	Aportaciones Recibidas-Contribución Solidaria	537 917 091	1 607 376 702	525 558 535	1 575 156 887
Total		8 928 634 080	26 835 159 147	8 966 089 123	27 060 514 154

Rendimientos		Mensual	Acumulado	Mensual	Acumulado
Cuenta Contable	Descripción				
313.02.00.00.00.1	(Traslado de recursos a la provisión para pensión e ¢)	3 983 162 881	11 876 492 645	3 835 426 097	11 179 318 544
313.02.00.00.00.2	(Traslado de recursos a la provisión para pensión e \$)	-9 108 397 559	-5 879 685 169	-1 894 255 636	-755 834 657
313.02.00.00.00.4	(Traslado de recursos a la provisión para pensión UDES)	11 065 159	858 154 704	532 195 995	1 553 275 041
Total		-5 114 169 519	6 854 962 180	2 473 366 455	11 976 758 928

Total Salida de Recursos	3 814 464 561	33 690 121 327	11 439 455 578	39 037 273 082
---------------------------------	----------------------	-----------------------	-----------------------	-----------------------

Detalle de los rendimientos acumulados:

Mes Correspondiente	Periodo del traslado	Año 2026	Año 2025
		Monto	Monto
Diciembre	Enero	8 023 676 286	3 564 402 971
Enero	Febrero	3 945 455 413	5 938 989 501
Febrero	Marzo	3 814 464 561	2 473 366 455
Total		15 783 596 260	26 126 674 225

Información de Políticas aplicables al Informe, se puede consultar el apartado N° 4 de la "Información destacada".

Nota 9
Otros Gastos Financieros
Al 31 de marzo de 2026

Se muestran los registros contables de las cuenta de resultados, relacionados con "gastos" (pérdidas), atinentes a "realizadas en instrumentos financieros", segregado según el modelo de negocio; y a las generadas producto del diferencial cambiario en las cuenta de activo de: instrumentos financieros, cuentas por cobrar; en efectivo y sus equivalentes.

		Año 2026		Año 2025	
		Marzo		Marzo	
		Mensual	Acumulado	Mensual	Acumulado
Pérdida realizada en instrumentos financieros					
Cuenta Contable	Descripción				
410.04.01.00.00	Pérdida realizada en instrumentos financieros al valor razonable con cambios en otro resultado integral				
410.04.02.00.00	Pérdida por valoración de instrumentos financieros al valor razonable con cambios en resultados	5 249 217 702	5 249 217 702	2 062 987 662	2 904 225 721
410.04.03.00.00	Pérdida por negociación de instrumentos financieros al valor razonable con cambios en resultados				
410.04.04.00.00	Pérdida en la negociación de instrumentos financieros al costo amortizado				
Total Pérdidas realizadas en instrumentos Financieros		5 249 217 702	5 249 217 702	2 062 987 662	2 904 225 721
Pérdidas por Diferencial Cambiario y unidades de desarrollo					
Cuenta Contable	Descripción				
Efectivo y Equivalentes de Efectivo					
410.04.10.01.00.2.00.01	Cuentas corrientes	47 216 652	287 132 412	35 861 989	185 072 484
410.04.10.01.00.2.00.02	Sobre equivalentes de efectivo				
410.04.10.01.00.2.00.03	Reportos				
Total		47 216 652	287 132 412	35 861 989	185 072 484
Inversiones en instrumentos financieros					
410.04.10.02.01.2.00	Al valor razonable con cambios en otro resultado integral \$	2 434 407 622	10 531 273 833	1 465 373 293	5 278 737 482
410.04.10.02.02.2.00	Al valor razonable con cambios en resultados \$	1 054 173 258	7 614 841 628	205 619 127	1 101 432 330
410.04.10.02.03.2.00	Al costo amortizado \$				
410.04.10.02.01.4.00	Al valor razonable con cambios en otro resultado integral (UD)				
410.04.10.02.02.4.00	Al valor razonable con cambios en resultados (UD)				
410.04.10.02.03.4.00	Al costo amortizado (UD)	260 504 425	606 047 207	14 195 119	111 699 853
Total		3 749 085 305	18 752 162 667	1 685 187 538	6 491 869 665
Cuentas, Productos y Dividendos por cobrar					
410.04.10.03.00.2.00	Al valor razonable con cambios en otro resultado integral \$				
410.04.10.03.00.2.01	Al valor razonable con cambios en resultados \$				
410.04.10.03.00.2.02	Al costo amortizado \$				
410.04.10.03.00.2.03	Ganancia del Impuesto sobre la renta por cobrar \$	18 869	18 894		12 554
410.04.10.03.00.4.00	Al valor razonable con cambios en otros resultados integral (UD)				
410.04.10.03.00.4.01	Al valor razonable con cambios en resultados (UD)				
410.04.10.03.00.4.02	Al costo amortizado (UD)				
410.04.10.03.00.4.03	Ganancia del Impuesto sobre la renta por cobrar (UD)				6
Total		18 869	18 894	0	12 560
Total Diferencial cambiario y unidades de desarrollo		3 796 320 826	19 039 313 973	1 721 049 527	6 676 954 709
Total General Otros Gastos Financieros		9 045 538 529	24 288 531 676	3 784 037 189	9 581 180 430

Para comprender el comportamiento de la nota 3 y 9, se exhorta a revisar la nota 25 y la información macroeconómica de este informe, en los cuales se explica en términos sucintos el comportamiento de los resultados financieros.

Información de Políticas aplicables al Informe, se puede consultar el apartado N° 4 de la "Información destacada".

Nota 10
Gasto aumento por estimación
Al 31 de marzo de 2026

Registra el resultado negativo de la "valoración del deterioro" de las operaciones de inversión cumpliendo con lo indicado en la Norma Internacional de Información Financiera N°9 "Instrumentos Financieros"; previendo que el deterioro se calcula de forma anticipada, que se registra desde el momento inicial con referencia a las pérdidas esperadas durante toda la vida del instrumento.

Cuenta Contable	Descripción	Moneda	Año 2026		Año 2025	
			Marzo		Marzo	
			Mensual	Acumulado	Mensual	Acumulado
411.01.01.00.00.1	Al valor razonable con cambios en otros resultados integrales ¢	Colones		1 918 223		
411.01.01.00.00.2	Al valor razonable con cambios en otros resultados integrales \$	Dólares	362 571	837 476		172 347
411.01.01.00.00.4	Al valor razonable con cambios en otros resultados integrales (UDES)	UDES				
411.01.02.00.00.1	Al costo amortizado ¢	Colones	66 039	1 233 681	24 304	1 445 229
411.01.02.00.00.2	Al costo amortizado \$	Dólares				
411.01.02.00.00.4	Al costo amortizado (UDES)	UDES		107 258		-897 322
411.02.00.00.00	Cuentas por cobrar (Vencidas) ¹	N/A				
Total Gasto por aumento de Estimaciones			428 610	4 096 638	24 304	720 253

Información de Políticas aplicables al Informe, se puede consultar el apartado N° 4 de la "Información destacada".

Nota 11
Otros Gastos
Al 31 de marzo de 2026

Esta cuenta agrupa varias partidas, las cuales se describen a continuación:

Cuenta Contable	Descripción	Moneda	Año 2026		Año 2025	
			Marzo		Marzo	
			Mensual	Acumulado	Mensual	Acumulado
413.01.01.00.00	Comisiones por servicios bursátiles	Colón				
	Total gastos generales		0	0	0	0
414.02.07.00.00.1	Servicios profesionales	Colón				
414.02.08.00.00.1	Servicios bancarios ¢	Colón	27 885	9 592 844	29 809	92 579
414.02.09.00.00.1	Cotización Seguro de enfermedad y maternidad ¹	Colón	684 125 568	2 044 343 767	664 001 470	1 988 638 318
414.02.14.00.00.1	Gastos diversos ¢	Colón	33 867 802	37 205 454	159 078 380	166 985 260
414.02.08.00.00.2	Servicios bancarios \$	Dólar	465	10 999		10 174
414.02.14.00.00.2	Gastos diversos \$	Dólar	2 725 313	90 877 837	10 049	3 844 838
414.02.14.00.00.4	Gastos diversos (UD)	Udes	200	583		255 466
	Total gastos operativos		720 747 233	2 182 031 483	823 119 708	2 159 826 637
Total de Otros gastos			720 747 233	2 182 031 483	823 119 708	2 159 826 637

1. Corresponde al registro del 8,75% sobre las jubilaciones y pensiones canceladas.

Información de Políticas aplicables al Informe, se puede consultar el apartado N° 4 de la "Información destacada".

Nota 12
Cuentas Corrientes y de Ahorro
Al 31 de marzo de 2026

Muestra el saldo en cuentas corrientes bancarias que mantiene el Fondo de Jubilaciones y Pensiones, en colones y en dólares son los siguientes:

		Año 2026			Año 2025		
		Marzo			Marzo		
Cuenta Contable	Descripción	TOTAL ₡	Tipo de Cambio ¹	TOTAL \$	TOTAL ₡	Tipo de Cambio ¹	TOTAL \$
110.02.01.01.00.1.00.01	Banco Nacional de C.R. Cta 1234-0	99 000			99 000		
110.02.01.01.00.1.00.02	Banco de Costa Rica Cta 229-32-9	15 443 023 828			29 043 201 976		
110.02.01.01.00.2.00.01	Banco de Costa Rica Cta. 112247-9 \$	4 168 582 392	465	8 965 850	11 908 698 187	503	23 675 344
110.02.01.01.00.2.00.02	Banco Nacional de C.R. Cta 601227-7 \$	74 900	465	161	90 302	503	180
Total en cuentas corrientes y de Ahorros		19 611 780 120		8 966 011	40 952 089 465		23 675 524

1. Tipo de cambio de compra del Sector Público no bancario al cierre del mes

Información de Políticas aplicables al Informe, se puede consultar el apartado N° 4 de la "Información destacada".

Nota 13
Inversiones en Instrumentos Financieros
Al 31 de marzo de 2026

Dicho rubro resume los diferentes movimientos de inversiones, según el modelo de negocios indicado en las Normas Internacionales de Información Financiera y desarrollado en el Manual de Cuentas de la Supen; además se detalle por moneda de registro. El monto según la moneda para los modelos VCRI y CA, corresponde al resultado de: Valor de Adquisición-Amortización de principal-Amortización de prima+Amortización de descuentos+/-ajuste por valuación. Para el modelo VCR, se debe considerar que la norma indica que lo consignado bajo este modelo se usa para "trading" (negociación) por lo tanto su valor se mantiene actualizado con el valor del mercado.

Cuenta Contable	Descripción	Año 2026				Año 2025			
		Colones	Dólares	UDES	Total	Colones	Dólares	UDES	Total
120.01.00.00.00	Al valor razonable con cambios en otros resultados integral (VCRI)								
Valor de Adquisición		289 585 795 568	73 642 632 674	0	363 228 428 242	290 008 598 678	82 282 804 880	0	372 291 403 558
(Amortización de principal)		0	0	0	0	0	0	0	0
(Amortización de Primas)		-2 501 116 513	-491 650 436	0	-2 992 766 949	-2 859 393 160	-384 487 370	0	-3 243 880 530
Amortización de Descuentos		3 077 462 621	666 210 173	0	3 743 672 794	2 586 217 467	617 157 807	0	3 203 375 274
Ajuste por valuación		21 981 054 945	-2 784 692 272	0	19 196 362 673	23 987 854 750	-4 634 271 270	0	19 353 583 480
Total		312 143 196 621	71 032 500 140	0	383 175 696 760	313 723 277 735	77 881 204 046	0	391 604 481 781
120.02.00.00.00	Al valor razonable con cambios en resultados (VCR)								
Valor de Adquisición		0	101 663 149 309	0	101 663 149 309	0	68 271 984 027	0	68 271 984 027
Total		0	101 663 149 309	0	101 663 149 309	0	68 271 984 027	0	68 271 984 027
120.03.00.00.00	Al costo amortizado (CV)								
Valor de Adquisición		344 791 726 229	0	44 438 058 611	389 229 784 841	284 231 657 243	0	45 655 083 115	329 886 740 357
(Amortización de principal)		0	0	0	0	0	0	0	0
(Amortización de Primas)		-1 351 679 511	0	0	-1 351 679 511	-1 256 472 221	0	0	-1 256 472 221
Amortización de Descuentos		158 428 264	0	554 816 184	713 244 448	2 463 676	0	382 659 555	385 123 230
(Estimación por deterioro)		-8 240 370	0	-212 619	-8 452 989	-7 192 630	0	-1 544 451	-8 737 081
Total		343 590 234 613	0	44 992 662 176	388 582 896 790	282 970 456 068	0	46 036 198 218	329 006 654 286
120.05.00.00.00	Vencidos y Restringidos								
Al valor razonable con cambios en otros resultados integral									
Valor de Adquisición		0	0	0	0	3 500 637 929	0	0	3 500 637 929
(Amortización de principal)		0	0	0	0	0	0	0	0
(Amortización de Primas)		0	0	0	0	-874 806	0	0	-874 806
Amortización de Descuentos		0	0	0	0	0	0	0	0
Ajuste por valuación		0	0	0	0	-3 149 763 123	0	0	-3 149 763 123
Total		0	0	0	0	350 000 000	0	0	350 000 000
Al valor razonable con cambios en resultados									
Valor de Adquisición		0	0	0	0	0	0	0	0
Total		0	0	0	0	0	0	0	0
Al costo amortizado									
Valor de Adquisición		0	0	0	0	5 000 910 821	0	0	5 000 910 821
(Amortización de principal)		0	0	0	0	0	0	0	0
(Amortización de Primas)		0	0	0	0	-687 395	0	0	-687 395
Amortización de Descuentos		0	0	0	0	0	0	0	0
(Estimación por deterioro)		0	0	0	0	-21 163	0	0	-21 163
Total		0	0	0	0	5 000 202 263	0	0	5 000 202 263
Resumen		Colones	Dólares	UDES	Total	Colones	Dólares	UDES	Total
Al valor razonable con cambios en otros resultados integral		312 143 196 621	71 032 500 140	-	383 175 696 760	313 723 277 735	77 881 204 046	-	391 604 481 781
Al valor razonable con cambios en resultados		-	101 663 149 309	-	101 663 149 309	-	68 271 984 027	-	68 271 984 027
Al costo amortizado		343 590 234 613	-	44 992 662 176	388 582 896 790	282 970 456 068	-	46 036 198 218	329 006 654 286
Vencidos y restringidos		-	-	-	0	5 350 202 263	-	-	5 350 202 263
Total Inversiones en Instrumentos Financieros		655 733 431 234	172 695 649 449	44 992 662 176	873 421 742 859	602 043 936 066	146 153 188 073	46 036 198 218	794 233 322 357

Nota

1. En cuanto al registro de las cuentas contables consignadas en esta nota, se acota, que lo relacionado con el apartado "Vencidos y Restringidos" está relacionado con lo acaecido con la Financiera Desyfin.S.A, lo cual se amplía con detalle en la información destacada de este informe en el apartado "Caso Desyfin". Se aclara que para efectos del año 2026, el remanente pendiente de recuperar de las sumas de los instrumentos está plasmado en la Nota N° 15, de este informe.

2. Notas de enlace relacionadas: 7, 14 y 15.

Información de Políticas aplicables al Informe, se puede consultar el apartado N° 4 de la "Información destacada".

Nota 14
Productos y dividendos por cobrar asociados a inversiones en instrumentos financieros
Al 31 de marzo de 2026

La cuenta se conforma por el registro de:

La parte proporcional de los intereses, rendimientos y dividendos por las inversiones, que fueron adquiridas dentro de la cartera de inversiones del Fondo de Jubilaciones y Pensiones, clasificados por modelo de negocios. Las inversiones que a su fecha de vencimiento deben ser reclasificados según lo requerido por el ente Rector a las cuentas de vencidos y restringidos

Año 2026					Año 2025				
Marzo					Marzo				
Cuenta Contable	Descripción	Colones	Dólares	UDES	Total	Colones	Dólares	UDES	Total
120.07.01.01.00	Al valor razonable con cambios en otros resultados integral								
120.07.01.01.01.1		3 901 721 042			3 901 721 042	3 911 152 847			3 911 152 847
120.07.01.01.01.2			514 402 200		514 402 200		608 368 294		608 368 294
120.07.01.01.01.4				0	0	0		0	0
120.07.01.01.01.02.1		717 334 594			717 334 594	667 256 595			667 256 595
120.07.01.01.01.02.2			12 865 564		12 865 564		13 918 739		13 918 739
120.07.01.01.01.02.4				0	0			0	0
Total		4 619 055 637	527 267 764	0	5 146 323 401	4 578 409 441	622 287 033	0	5 200 696 475
120.07.01.02.00	Al valor razonable con cambios en resultados								
120.07.01.02.01.1			0	0	0	0	0	0	0
120.07.01.02.01.2			0	0	0	0	0	0	0
120.07.01.02.01.4			0	0	0	0	0	0	0
120.07.01.02.02.1			0	0	0	0	0	0	0
120.07.01.02.02.2			0	0	0	0	0	0	0
120.07.01.02.02.4			0	0	0	0	0	0	0
120.07.01.02.03.2			0	0	0	0	0	0	0
120.07.01.02.04.2			0	0	0	0	0	0	0
Total		0	0	0	0	0	0	0	0
120.07.01.03.00	Al costo amortizado								
120.07.01.03.01.1		5 144 441 933,47	-	-	5 144 441 933,47	3 796 049 333,92	-	-	3 796 049 333,92
120.07.01.03.01.2			-	-	-		-	-	-
120.07.01.03.01.4			-	583 541 596,12	583 541 596,12		-	599 523 246,68	599 523 246,68
120.07.01.03.02.1		637 118 688,03	-	-	637 118 688,03	637 118 688,03	-	-	637 118 688,03
120.07.01.03.02.2			-	-	-		-	-	-
120.07.01.03.02.4			-	-	-		-	-	-
120.07.01.03.03.2			-	-	-		-	-	-
120.07.01.03.04.2			-	-	-		-	-	-
Total		5 781 560 622	0	583 541 596	6 365 102 218	4 433 168 022	0	599 523 247	5 032 691 269
120.07.02.00.00	Dividendos por cobrar								
120.07.02.01.00.1			-	-	-	-	-	-	-
120.07.02.01.00.2			-	-	-	-	-	-	-
120.07.02.02.00.1			-	-	-	-	-	-	-
120.07.02.02.00.2			0,10	-	0,10	-	0,09	-	0,09
120.07.02.03.00.2			-	-	-	-	-	-	-
120.07.02.04.00.2			78 220 788,75	-	78 220 788,75	-	-	-	-
Total		0	78 220 789	0	78 220 789	0	0	0	0
120.07.04.00.00	Vencidos y Restringidos								
Al valor razonable con cambios en otros resultados integral									
120.07.04.01.00.1		-			-	67 674 185,65			67 674 185,65
120.07.04.01.00.2			292 981 844,80		292 981 844,80		327 043 420,33		327 043 420,33
120.07.04.01.00.4					-				-
Total		0	292 981 845	0	292 981 845	67 674 186	327 043 420	0	394 717 606
Al valor razonable con cambios en resultados									
120.07.04.02.00.1					-				-
120.07.04.02.00.2			197 542 964,41		197 542 964,41		156 859 303,47		156 859 303,47
120.07.04.02.00.4					-				-
Total		0	197 542 964	0	197 542 964	0	156 859 303	0	156 859 303
Al costo amortizado									
120.07.04.03.00.1		-			-	58 047 384,03			58 047 384,03
120.07.04.03.00.2					-				-
120.07.04.03.00.4					-				-
Total		0	0	0	0	58 047 384	0	0	58 047 384
Resumen		Colones	Dólares	Udes	Total	Colones	Dólares	Udes	Total
Al valor razonable con cambios en otros resultados integral		4 619 055 637	527 267 764	-	5 146 323 401	4 578 409 441	622 287 033	-	5 200 696 475
Al valor razonable con cambios en resultados		-	-	-	-	-	-	-	-
Al costo amortizado		5 781 560 622	-	583 541 596	6 365 102 218	4 433 168 022	-	599 523 247	5 032 691 269
Dividendos por cobrar		-	78 220 789	-	78 220 789	-	0	-	0
Vencidos y restringidos		-	490 524 809	-	490 524 809	125 721 570	483 902 724	-	609 624 293
Total Productos y Dividendos por cobrar		10 400 616 258	1 096 013 362	583 541 596	12 080 171 216	9 137 299 033	1 106 189 757	599 523 247	10 843 012 037

Nota

1. En cuanto al registro de las cuentas contables consignadas en esta nota, se acota, que lo relacionado con el apartado "Vencidos y Restringidos" está relacionado con lo acaecido con la Financiera Desyfin, S.A., lo cual se amplía con detalle en la información destacada de este informe en el apartado "Caso Desyfin". Se aclara que para efectos del año 2026, el remanente pendiente de recuperar de las sumas de los instrumentos está plasmado en la Nota N° 15, de este informe.

2. Notas de enlace relacionadas: 7, 14 y 15.

Información de Políticas aplicables al Informe, se puede consultar el apartado N° 4 de la "Información destacada".

Nota 15
Cuentas por cobrar
Al 31 de marzo de 2026

En esta cuenta se registran aquellas partidas que debe recuperar el Fondo de Jubilaciones y Pensiones, se muestran a continuación:

Cuenta Contable	Descripción	Año 2026		Año 2025	
		Marzo		Marzo	
130.01.00.00.00	Impuesto sobre la Renta por Cobrar (1)	163 765 585		215 093 951	
130.03.01.00.00	Sumas pendientes de cobrar (2)	3 970 533 241		3 532 554 976	
130.04.00.00.00	(ESTIMACIÓN POR DETERIORO) (3)	-3 970 416 329			
Total Cuentas por cobrar		163 882 497		3 747 648 927	

Dentro del rubro de "Sumas pendientes de cobrar" se detalla lo siguiente:

Cuenta Contable	Descripción	2026	2025
130.03.01.00.00.1.00.01	Sumas pendientes de cobrar otras ¢ ^{2.1.}	116 912	98 576
130.03.01.00.00.1.00.05	Valor facial por cobrar (vencidos) ^{2.2}	2 808 300 000	3 000 000 000
130.03.01.00.00.1.00.06	Intereses por cobrar (vencidos) ^{2.2}	987 798 879	532 456 400
130.03.01.00.00.1.00.07	Impuesto sobre la renta por cobrar (vencido) ^{2.2}	174 317 450	
Total		3 970 533 241	3 532 554 976

Impuesto sobre la Renta por Cobrar (1)

1. Las cuentas por cobrar se componen de dos apartados a considerar el primero es el Impuesto de Renta por cobrar relacionado con la retención del mismo en las inversiones del Fondo de Jubilaciones y Pensiones, el cual se recupera considerando que el Fondo es exento según lo indicado en el artículo 238 de la Ley N° 9544, en donde la Asamblea Legislativa de la República De Costa Rica, decreta: Reforma del Régimen de Jubilaciones y Pensiones del Poder Judicial, Contenido En La Ley N.º 7333, Ley Orgánica del Poder Judicial, de 5 de mayo de 1993, y sus Reformas

Sumas pendientes de cobrar (2)

2.1. Sumas pendientes de cobrar otras, que corresponde a saldos menores los cuales se les da el seguimiento y representan un porcentaje infimo en relación con el monto total del rubro de cuentas por cobrar.

2.2. A partir de agosto del 2024, se crean dentro de las cuentas por cobrar dos rubros valor facial por cobrar e intereses por cobrar, estos corresponden a instrumentos de inversión que se vencieron no han sido cancelados, ya que corresponden a la Boleta N° 421081964343 del emisor FDESY, por un valor facial de 3 mil millones y los cupones pendientes. Cabe acotar, que esta reclasificación del instrumento, se hace bajo los preceptos de las normas contables, considerando que el instrumento ya no forma parte de la cartera activa del Fondo de Jubilaciones (la Norma Internacional de Información Financiera N° 9 en el apartado 4.1. establece los parámetros para la clasificación de Activo Financiero) dada su condición actual; considerando que la norma citada indica que la entidad reconocerá un activo financiero en su estado de situación financiera solo cuando se convierta en parte de las cláusulas contractuales del instrumento, considerando la clasificación mencionada.

Estimación por deterioro (3)

Producto del inicio del proceso concursal relacionado con los instrumentos de la Financiera Desyfin S.A. se debió reclasificar al rubro de cuentas por cobrar, los instrumentos que estaban en cartera activa, aunado, se aplicó un deterioro del 100% del valor facial, intereses e impuesto de renta relacionado, todo lo anterior, conforme a minuta N° 77-MIN-2025 "Análisis y aplicación del registro contable de deterioro para las inversiones de Financiera DESYFIN." Los acuerdos tomados en la citada minuta, se presentan en el apartado Desyfin de este informe.

A continuación se detallan por boleta los rubros reclasificados:

	Valor facial en CXC	(Estimación deterioro)
VDesyfin N 421081964343	732 600 000	732 600 000
VDesyfin N 422051007629	1 221 000 000	1 221 000 000
VDesyfin N 023030156618	610 500 000	610 500 000
VDesyfin N 023101397071	244 200 000	244 200 000
Total	2 808 300 000	2 808 300 000
	Intereses por cobrar	(Estimación deterioro)
VDesyfin N 422051007629	409 788 809	409 788 809
VDesyfin N 023101397071	116 658 385	116 658 385
VDesyfin N 421081964343	48 768 772	48 768 772
VDesyfin N 023030156618	412 582 914	412 582 914
Total	987 798 879	987 798 879
	Impuesto de renta	(Estimación deterioro)
VDesyfin N 23030156618	72 808 717	72 808 717
VDesyfin N 23101397071	20 586 842	20 586 842
VDesyfin N 421081964343	8 606 250	8 606 250
VDesyfin N 422051007629	72 315 640	72 315 640
Total	174 317 450	174 317 450

Notas de enlace relacionadas: 7,13 y14.

Información de Políticas aplicables al Informe, se puede consultar el apartado N° 4 de la "Información destacada".

Nota 16
Aportes por cobrar
Al 31 de marzo de 2026

Corresponden a los aportes por cobrar: de los personas trabajadoras, del patrono, del estado, personas jubiladas y pensionadas, que se detallan a continuación:

Cuenta Contable	Nota	Subcuenta Contable	Descripción	Año 2026		Año 2025			
				Marzo		Marzo			
				Detalle	Total	Detalle	Total		
150.01.00.00.00	16.1	Aporte por cobrar a los trabajadores			1 586 352 773		1 680 630 609		
		150.01.00.00.00.1.00.01	Aporte Ordinario	57 412 124		60 980			
		150.01.00.00.00.1.00.02	Aporte Ordinario S .Escolar	762 360 477		810 576 150			
		150.01.00.00.00.1.00.03	Aporte Reconocimiento de tiempo servido	766 580 172		869 993 478			
150.02.00.00.00	16.2	Aportes por cobrar al Patrono			2 529 885 386		2 548 024 828		
		150.02.00.00.00.1.00.01	Aportes Por Cobrar Poder Jud.-Patrono	1 687 722 457		1 687 618 279			
		150.02.00.00.00.1.00.02	Apor. x Cobrar Poder Jud.-Patrono (S.E)	842 162 930		860 406 549			
150.03.00.00.00	16.3	Aportes por cobrar al Estado			307 598 322		318 417 517		
		150.03.00.00.00.1.00.01	Aportes Por Cobrar Poder Jud.-Estado	205 282 540		184 471 545			
		150.03.00.00.00.1.00.02	Apor. x Cobrar Poder Jud.-Estado (S.E)	102 315 782		133 945 972			
150.04.00.00.00	16.4	Otros aportes por cobrar			220 691 603		236 414 244		
		150.04.00.00.00.1.00.01	Sumas canceladas de más Jubilados	107 605 483		117 302 051			
		150.04.00.00.00.1.00.02	Aporte Reconocimiento T.S.F.P. JUB.	3 321 518		6 689 035			
		150.04.00.00.00.1.00.03	Sumas canceladas de más Jub (Beneficios aguinaldo)	76 409 065		76 873 558			
		150.04.00.00.00.1.01.01	Sumas canceladas de más Pensionados	16 329 220		17 471 963			
		150.04.00.00.00.1.01.02	Aporte Reconocimiento T.S.F.P. PEN.			3 466 662			
		150.04.00.00.00.1.01.03	Sumas canceladas de más Pen (Beneficios aguinaldo)	8 591 352		8 591 352			
		150.04.00.00.00.1.02.01	O. Aportes Por Cobrar C.C.S.S.	8 113 430		5 997 774			
		150.04.00.00.00.1.02.02	O. Aportes Por Cobrar Min. De Hacienda	298 736		850			
		150.04.00.00.00.1.02.03	O Aportes Por Cobrar FSM	22 800		21 000			
		Total de Aportes por cobrar					4 644 528 085		4 783 487 198

16.1 Aportes por cobrar a los trabajadores

Se compone de:

Las sumas por cobrar proveniente de la estimación mensual del salario escolar a los servidores activos del Poder Judicial.

Los aportes por cobrar a las personas servidoras activas, relacionado con el reconocimiento de tiempo servido fuera del Poder Judicial aprobado por la Junta Administrado del Fondo de Jubilaciones y Pensiones del Poder Judicial, para ser considerado en la base del cálculo del beneficio.

16.2 Aportes por cobrar al Patrono

Aportes pendientes de cobrar al Poder Judicial, en su calidad de Patrono

Según lo acotado en La Gaceta N° 89 del 22 de mayo del 2018, Ley 9544, Titulo III, artículo 236

16.3 Aportes por cobrar al Estado

Aportes pendientes de cobrar al Poder Judicial, en su calidad de Estado

Según lo acotado en La Gaceta N° 89 del 22 de mayo del 2018, Ley 9544, Titulo III, artículo 236

16.4 Otros aportes por cobrar

Sumas canceladas de más a Jubilados y Pensionados

a.Por fallecimiento: Dineros girados de más a jubilados y pensionados fallecidos, donde la fecha de su defunción no fue conocida oportunamente, por lo que se deben hacer las gestiones para la recuperación de esas sumas giradas de más, las cuales son comunicadas por medio del cálculo de la liquidación realizado y aprobado por el Subproceso de Jubilaciones y Pensiones de la Dirección de la Junta Administradora del Fondo de Jubilaciones y Pensiones del Poder Judicial.

b.Estudios por sumas canceladas de más a jubilados y pensionados: Además se registran las sumas canceladas de más por conceptos diversos, entre los cuales los más relevantes son los montos pagados de más a jubilados que en determinado momento ejercieron un puesto en el Sector Público perdiendo otro sueldo del Estado, de sus bancos, de sus instituciones, de las municipalidades, de las juntas de educación y de las empresas de economía mixta, a los cuales se les suspendió el beneficio del Fondo de Jubilaciones tardíamente, girándose recursos en demasía que no les correspondía. Aunado a estos cobros, existen también las sumas giradas de más a los pensionados estudiantes que incumplen los preceptos estipulados en la ley y reglamento para tener el beneficio derivado del fallecimiento de la persona servidora fallecida o de la persona jubilada judicial.

c.Remanentes de sumas pendientes de cobro relacionadas con el Reconocimiento del Tiempo Servido, que gestionan sobre el beneficio de la jubilación o de la pensión.

d.Otros aportes por cobrar a Entidades Deducoras

Corresponde a cuentas por cobrar a las entidades deducoras por conceptos diversos entre los cuales los más relevantes son producto de la anulación de pagos de asignaciones por exclusión de la persona beneficiaria del Fondo de Jubilaciones y Pensiones; ajustes en los montos del beneficio que provocaren sumas por cobrar.

Información de Políticas aplicables al Informe, se puede consultar el apartado N° 4 de la "Información destacada".

Estado de Activos Netos Disponibles para Beneficios

**Nota 17
Intangibles
Al 31 de marzo de 2026**

Detalle	Monto	Amortización	Total
Sistema inversiones "Internet Systems Development Insyde S.A"	7 618 670	- 7 618 670	-

El Fondo de Jubilaciones y Pensiones no tiene registros relacionados con Bienes Intangibles para este mes contable.

Información de Políticas aplicables al Informe, se puede consultar el apartado N° 4 de la "Información destacada".

Nota 18
Retenciones A Pensionados
Al 31 de marzo de 2026

Comprende las retenciones mensuales aplicadas en la planilla de las personas jubiladas y pensionadas.

Incluye las deducciones de las entidades deducoras, las cuales se cancelan dentro del período, excepto la retención del impuesto sobre la renta y la cuota obrera por enfermedad y maternidad son honradas hasta el mes siguiente de su aplicación.

		Año 2026	Año 2025
Cuenta Contable	Retenciones a Jubilados y Pensionados	Marzo	Marzo
211.01.01.00.00.1.00.01	Impuesto Sobre La Renta	722 311 424	697 669 048
211.01.02.00.00.1.00.01	Caja Costarricense Seguro Social	389 001 351	379 585 409
Total de Retenciones a Jubilados y Pensionados		1 111 312 775	1 077 254 457

Información de Políticas aplicables al Informe, se puede consultar el apartado N° 4 de la "Información destacada".

Nota 19
Obligaciones Por Liquidar Empleados y Exempleados
Al 31 de marzo de 2026

En esta cuenta se registran sumas sujetas a devolución por parte del Fondo de Jubilaciones y Pensiones.

Cuenta contable	Descripción	Año 2026		Año 2025	
		Marzo		Marzo	
Obligaciones por liquidar por Empl y Ex-Empl					
	ONGJ		3 722 764		3 722 764
	JMAZ		12 263		12 263
211.05.00.00.00.1.00.01	Obligaciones por liquidar por Empl y Ex-Empl		3 807 465		3 735 027
Obligaciones por aportes obrero-patronal					
211.05.00.00.00.1.01.01	C.C.S.S.		48 331		48 331
Obligaciones Diversas					
211.05.00.00.00.1.99.01	Diversas		66 163		66 163
Total General			3 921 959		3 849 521

Corresponden a pagos recibidos de más, en los rubros de cuentas por cobrar como: reconocimiento de tiempo servido fuera del Poder Judicial, derivados por el traslado de cuotas que realiza la Caja Costarricense del Seguro Social u otro régimen de pensiones hacia el Fondo de Jubilaciones y Pensiones, no obstante, para el momento en que los recursos ingresan al Fondo, ya cuentas por cobrar están canceladas, generando un pasivo, el cual se devuelve a gestión de parte.

Información de Políticas aplicables al Informe, se puede consultar el apartado N° 4 de la "Información destacada".

Nota 20
Obligaciones Transitorias por Liquidar
Al 31 de marzo de 2026

En esta se registran sumas transitorias que deben liquidarse oportunamente y se compone de los siguientes rubros:

Cuenta Contable	Obligaciones Transitorias por Liquidar	Año 2026		Año 2025		Observaciones
		Marzo	Marzo	Marzo	Marzo	
211.07.01.00.00.1.00.01	Cuotas para otros regimenes	0		1 306 173 883		
211.07.01.00.00.1.00.02	Cuotas para ROP	0		0		
211.07.01.00.00.1.00.03	Montos devueltos por otros regimenes	1 719 331 376		0		Este rubro corresponde a las cuotas devueltas por la CCSS, relacionados con la reversión de un traslado de cuotas, ya que a la CCSS no le fue factible aplicar las cuotas para conceder la pensión al tramitante, por lo que CCSS realiza la devolución al Fondo de Jubilaciones, por lo que se crea un pasivo a nombre del tramitante.
211.07.03.00.00.1.00.01	Benef. no retirados y por fallecimiento	59 498 685		44 722 114		Este rubro registra las sumas adeudadas por concepto de liquidaciones por fallecimiento
211.07.03.00.00.1.01.01	Sumas en transito por aclarar ¢	157 924 249		-151 904 857		Cuenta transitoria que se utiliza para el registro contable mientras se realiza el estudio por información insuficiente para hacer la consignación contable adecuada.
211.07.03.00.00.1.01.03	Instituciones Financieras -Banco de Costa Rica ¢					
211.07.03.00.00.1.02.04	Instituciones Financieras Banco Popular ¢	498 197		498 197		Sumas que se reintegran a solicitud de parte.
211.07.03.00.00.1.03.02	Instituciones Gubernamentales-Ministerio de Hacienda	2 986 011		2 986 011		Sumas que se reintegran a solicitud de parte.
211.07.03.00.00.1.03.03	Instituciones Gubernamentales-Caja Costarricense Seguro Social	6 571 566		3 804 819		Corresponden a sumas de periodos anteriores por informes de inspección en uno de los casos por pago doble y en el otro por una diferencia en cuotas, en ambos registros se indicó que se hará la devolución a solicitud de parte (CCSS).
211.07.03.00.00.1.04.01	Anejud	0		0		
211.07.03.00.00.1.04.03	Otros-Errores Bancarios	25 864 212		-29 297 990		Registro en estudio
211.07.03.00.00.1.05.01	Transitoria de deducción	1 278 067		1 143 795		Se remitió correo electrónico dentro del periodo de confección del informe, gestionando la depuración del saldo, dado que es una cuenta transitoria
211.07.03.00.00.1.06.01	Aporte Junta Administradora FJP	531 394		54 074		Corresponde a sumas del 5 x mil que se aplican a planillas colectivas, que deben ser canceladas a la Junta Administradora del FJP, mediante transferencia bancaria
211.07.03.00.00.1.06.02	Aporte Junta Administradora FJP - Jubilados y Pensionados	19 501 367		19 004 046		Corresponde al monto neto de los aportes del 5 por mil aplica a las personas jubiladas y pensionadas; los cuales se transfieren a la quincena siguiente por medio del BCR; se da un traslape por tema del calendario de pagos de la planilla
211.07.03.00.00.1.07.01	Intereses ganados en cta. cte Junta. Adm	0		0		
211.07.03.00.00.2.00.01	Sumas en tránsito por aclarar \$	6 048 691		-595 247		Cuenta transitoria que se utiliza para el registro contable mientras se realiza el estudio por información insuficiente para hacer la consignación contable adecuada.
211.07.03.00.00.2.01.04	Instituciones Financieras-Banco Popular \$	232 251		232 251		Sumas que se reintegran a solicitud de parte.
Total Obligaciones Transitorias por Liquidar		2 000 266 068		1 196 821 096		

Atinente a cuentas por cobrar, existe un criterio emanado por los señores miembros de la Junta Administradora del Fondo de Jubilaciones y Pensiones mediante sesión N° 037-2024 celebrada el 27 de agosto de 2024, que en lo que nos atañe en cuanto a la gestión de cobro indica:

"1.) Tener por recibido y aprobado el criterio jurídico N° 0074-AJ/DJA-2024 del 14 de agosto de 2024, suscrito por los licenciados ECM y DMA, ambos asesores jurídicos de la JUNAFO, solicitado por este cuerpo colegiado referente a la posibilidad legal de esta Junta, para poder realizar el cobro de deudas generadas por personas jubiladas del Fondo de Jubilaciones y Pensiones del Poder Judicial –FJPPJ, a las personas que gozan del beneficio de pensión a raíz del fallecimiento de la persona deudora, lo anterior, con el fin de poder recuperar los dineros pertenecientes al Fondo. 2.) En consecuencia, de acuerdo a las conclusiones emanadas de dicho criterio, tener por atendido el requerimiento de este cuerpo colegiado relativo a la recuperación de las sumas reportadas como deuda que mantienen las personas jubiladas judiciales fallecidas con el Fondo de Jubilaciones y Pensiones del Poder Judicial que son, desde la vía administrativa, imposibles de recuperar, en virtud de que la naturaleza de estas obligaciones son de carácter personalísimo, por lo que no resulta viable cobrar a las personas que resulten beneficiarias de estas prestaciones económicas según los supuestos indicados en el artículo 228 de la Ley Orgánica del Poder Judicial vigente, pues se carece de fuerza obligatoria legal para hacer efectivo su cumplimiento ante el fallecimiento de las personas deudoras. 3.) La Dirección de la JUNAFO y la Asesoría Jurídica de la JUNAFO tomará nota para los fines correspondientes. Se procede con la votación y se aprueba por unanimidad".

Información de Políticas aplicables al Informe, se puede consultar el apartado N° 4 de la "Información destacada".

Nota 21
Cotización Seguro De Enfermedad y Maternidad
Al 31 de marzo de 2026

Este pasivo se conforma por la cuota patronal del 8.75% que el Fondo de Jubilaciones y Pensiones debe pagar mensualmente a la Caja Costarricense de Seguro Social (C.C.S.S.), según lo estipulado en el artículo 62 del Reglamento del Seguro de Salud.

Cuenta Contable	Entidad	Porcentaje	Año 2026	Año 2025
			Marzo	Marzo
213.03.00.00.00	Caja Costarricense del Seguro Social	8,75%	681 353 714	664 849 333

Información de Políticas aplicables al Informe, se puede consultar el apartado N° 4 de la "Información destacada".

Nota 22
Provisiones para pensiones en curso de pago
Al 31 de marzo de 2026

Este grupo de cuentas se utilizan para el registro de las obligaciones que asume en Régimen, por concepto de las pensiones otorgadas de conformidad con lo beneficios establecidos en la ley; este rubro, se observa en los regímenes que enfrenta déficit en la Provisión, los recursos que ingresan se trasladan al rendimiento neto de la Reserva en Formación. Se debita generalmente por la cancelación de los beneficios mensuales y el pago de décimo tercer mes, por ajustes relacionados con movimientos de planilla, se acredita por los recursos derivados de la cuenta patrimonial "Reservas en formación" y de las utilidad neta obtenida por los recursos de las reservas que son colocados en instrumentos de inversión.

Cuenta Contable	Nota	APORTES POR COBRAR	Año 2026		Año 2025	
			Marzo		Marzo	
			Detalle	Total	Detalle	Total
214.01.01.00.00	22.1	Recursos recibido de reservas en formación		2 086 862 708 430		1 931 582 087 152
214.01.02.00.00	22.2	Menos: Pago plan de beneficios		-1 197 858 954 522		-1 098 078 618 610
214.01.02.00.00.1.00.01		P. Plan de Beneficios Ordinarios Jub.	-983 622 105 114		-900 858 855 051	
214.01.02.00.00.1.00.02		P. Plan de Beneficios Aguinaldo Jub.	-79 152 858 504		-72 311 046 346	
214.01.02.00.00.1.01.01		P. Plan de Beneficios Ordinarios Pens.	-121 001 746 319		-110 972 559 642	
214.01.02.00.00.1.01.02		P. Plan de Beneficios Aguinaldo Pens.	-9 720 971 222		-8 904 521 851	
214.01.02.00.00.1.02.01		P. Plan de Beneficios Traslados Otros Regímenes	-4 361 273 363		-5 031 635 720	
TOTAL (Provisión para pensiones en curso de pago)				889 003 753 908		833 503 468 542

Detalle mensual de afectación a las reservas

214.01.01.00.00	Recursos recibido de reservas en formación	Año 2025	Año 2024
		214.01.02.00.00.1.00	(Pago Plan De Beneficios Jubilados)
214.01.02.00.00.1.01	(Pago Plan De Beneficios Pensionados)	-874 062 032	-802 090 815
214.01.02.00.00.1.02	P. Plan de Beneficios Traslados Otros Regímenes	-24 241 091	-29 782 407
Total Mensual		-4 660 398 525	3 808 569 107

Este detalle muestra los datos principales de afecta la cuenta "Provisión para pensiones en curso de pago"

Nota: Respecto a la proyección de pago de beneficios futuros, se está trabajando en conjunto con la elaboración de una herramienta que contabilice el tiempo servido. Lo anterior, hace que por el momento no se pueda revelar ni provisionar el pago de beneficios futuros.

Información de Políticas aplicables al Informe, se puede consultar el apartado N° 4 de la "Información destacada".

Estado de Activos Netos Disponibles para Beneficios

Nota 23 Cuentas de orden deudoras y acreedoras Al 31 de marzo de 2026

En esta cuenta se registran los saldos de las cuentas por cobrar por concepto de reconocimiento de tiempo servido en otras dependencias o instituciones públicas, de aquellos servidores en condición de propietarios que renunciaron al Poder Judicial; lo anterior, según criterio emanado por la Auditoría Judicial.

	Año 2026	Año 2025
Concepto	Marzo	Marzo
Cuentas de Orden	609 545 472	518 186 056

Se indica que estas cuentas no forman parte de la ecuación contable, su finalidad es cumplir con el principio de representación razonable, explicado en el apartado de Principios de Información Contable, del documento de Políticas contables vigente.

Información de Políticas aplicables al Informe, se puede consultar el apartado N° 4 de la "Información destacada".

Nota 24
Rendimientos Acumulados
Al 31 de marzo de 2026

En esta cuenta se registra el traslado de los rendimientos del período anterior (mes) por la mecánica establecida por la Supen en su plan de cuentas contables.

		Año 2026		Año 2025	
Cuenta Contable	Descripción	Marzo		Marzo	
313.00.00.00.00	Rendimientos devengados	-	5 114 169 519		2 473 366 455
313.02.00.00.00	(Traslado de recursos a la provisión para pensiones)		5 114 169 519	-	2 473 366 455
Total de Rendimientos Acumulados			-		-

Información de Políticas aplicables al Informe, se puede consultar el apartado N° 4 de la "Información destacada".

Flujo de Efectivo

Nota 25
Resultado del periodo
Al 31 de marzo de 2026

En esta cuenta se registran el resultado del periodo (acumulado).

Cuenta Contable	Descripción	Año 2026		Año 2025	Diferencia interanual (2025-2024)
		Periodo actual	Periodo anterior	Periodo comparativo	
		Marzo	Febrero	Marzo	
500.00.00.00.00	Ingresos	7 698 743 529	6 691 983 617	6 505 914 828	-1 192 828 701
	Total de Ingresos	7 698 743 529	6 691 983 617	6 505 914 828	-1 192 828 701
400.00.00.00.00	Gastos	9 766 714 372	11 806 153 136	4 607 181 201	-5 159 533 171
	Total de Gastos	9 766 714 372	11 806 153 136	4 607 181 201	5 159 533 171
Total Utilidad mensual		-2 067 970 843	-5 114 169 519	1 898 733 627	-169 237 216
Total Utilidad acumulada		-3 236 684 949	-	8 412 355 957	5 175 671 008

Detalle mensual de la utilidad del periodo:

Mes	Año 2026	Año 2025
Enero	3 945 455 413	5 938 989 501
Febrero	- 5 114 169 519	2 473 366 455
Marzo	- 2 067 970 843	1 898 733 627
Total utilidad acumulada anual	-3 236 684 949	8 412 355 957

Este monto se traslada con el cierre de periodo a la cuenta de rendimientos acumulados y posteriormente el mes siguientes se traslada a la cuenta de la Provisión.

Acotaciones relacionadas:

El "Resultado del periodo", se fundamenta en las siguientes premisas:

1. Al realizar la valorización y/o actualización de los registros contables cuya moneda de origen es diferente a colón, tanto a nivel de los instrumentos de inversión así como las cuentas corrientes, considerando que se utiliza el tipo de cambio de compra del sector público no bancario produce un efecto etéreo en las cuentas de contables del balance, el cual se materializa en términos reales en las cuentas que representan "efectivo", hasta tanto no se ejecute un vencimiento o una operación bursátil de los instrumentos financieros o los valores en cuenta corriente que impliquen operaciones en las cuales intervenga el efecto del tipo de cambio.

2. Comparando el tipo de cambio para las operaciones con el sector público bancario respecto al mes anterior, se puede entender que: "Si la moneda local o de curso legal (colones en Costa Rica) se revalúa o se aprecia, se produce un aumento de su poder de compra, pues al costar menos una unidad de moneda extranjera (divisa), se pueden comprar más bienes y servicios, es decir, se fortalece frente al valor de la divisa), como se muestra a continuación:

Marzo	Febrero	Diferencia intermensual	Interpretación con respecto a la divisa
464,94	469,35	4,41	Apreciación

En términos sucintos se pueden considerar las siguientes aristas relacionadas con la moneda local o de curso legal con respecto a un dólar:

1. Cuando la interpretación con respecto a la divisa indica:

- 1.1. Depreciación: significa que el colón perdió valor respecto al dólar, lo que se significa que se requieren **más** "colones" para comprar un "dólar".
- 1.2. Apreciación: significa que el colón ganó valor respecto al dólar, lo que significa que se requieren **menos** "colones" para comprar un "dólar".

2. Es importante acotar que estos resultados son contables y que no siempre se materializan a nivel de cuentas de "Disponibilidades", no obstante sí permite realizar estimaciones relacionadas. Para lo cual dentro del informe se grafica el comportamiento del tipo de Información de Políticas aplicables al Informe, se puede consultar el apartado N° 4 de la "Información destacada".

Flujo de Efectivo

Nota 26
Flujos de efectivo por actividades de operación
Al 31 de marzo de 2026

Ganancias o pérdidas por diferencias de cambio y unidades de desarrollo.

Cuenta Contable	Descripción	Año 2026		Año 2025
		Periodo actual	Periodo anterior	Periodo comparativo
		Marzo	Febrero	1 Marzo
510.04.10.00.00	Ganancias Por Diferencial Cambiario Y Unidades De Desarrollo (Ud)	1 668 183 500	764 998 268	1 287 491 809
410.04.10.00.00	Pérdidas Por Diferencial Cambiario Y Unidades De Desarrollo (Ud)	3 796 320 826	11 110 447 933	1 721 049 527
Total Diferencial cambiario y UDES		-2 128 137 327	-10 345 449 665	-433 557 719

Nota aclaratoria: Para efectos comparativos se debe considerar en la información del 2025 de la siguiente forma:

Flujo de Efectivo				
Nota 26				
Flujos de efectivo por actividades de operación				
Al 31 de marzo de 2025				
Ganancia realizada en instrumentos financieros (VCRJ) y Ganancias o pérdidas por diferencias de cambio y unidades de desarrollo				
Cuenta Contable	Descripción	Año 2025		Año 2024
		Periodo actual	Periodo anterior	Periodo comparativo
		Marzo	Febrero	Marzo
510.04.01.00.00	Ganancia Realizada En Instrumentos Financieros Al Valor Razonable Con Cambios En Otro Resultado Integral			775 921 470
410.04.01.00.00	Pérdida Realizada En Instrumentos Financieros Al Valor Razonable Con Cambios En Otro Resultado Integral			
Total		-	-	775 921 470
510.04.10.00.00	Ganancias Por Diferencial Cambiario Y Unidades De Desarrollo (Ud)	1 287 491 809	1 100 674 696	140 232 448
410.04.10.00.00	Pérdidas Por Diferencial Cambiario Y Unidades De Desarrollo (Ud)	1 721 049 527	2 398 952 462	3 392 974 645
Total		433 557 719	1 298 277 766	3 243 741 197

1.Lo anterior, por cuando esta nota fue modificada, acatando recomendación de la Auditoría interna, en la cual el monto correspondiente a ganancias o pérdidas por diferencial cambiario, debe mostrarse por separado de las de las ganancias o pérdidas realizadas en instrumentos financieros, para cumplir con lo indicado en la NIC7.

Información de Políticas aplicables al Informe, se puede consultar el apartado N° 4 de la "Información destacada".

Nota 27
Flujos de efectivo por actividades de operación
Al 31 de marzo de 2026

Comprende los movimientos de la estimación de deterioro en activos sobre los instrumentos financieros, de cuentas, productos, dividendos y aportes por cobrar.

Gastos por estimación del deterioro			Año 2026		Año 2025
			Periodo actual Marzo	Periodo anterior Febrero	Periodo comparativo Marzo
411.01.01.00.00.1.00.01	Al valor razonable con cambios en otro resultado integral	Colones		1 820 210	
411.01.01.00.00.2.00.01	Al valor razonable con cambios en otro resultado integral	Dólares	362 571	104 277	
411.01.01.00.00.4.00.01	Al valor razonable con cambios en otro resultado integral	UDES			
Total VCRI			362 571	1 924 487	0
411.01.02.00.00.1.00.01	Al costo amortizado ₡	Colones	66 039	897 279	24 304
411.01.02.00.00.2.00.01	Al costo amortizado \$	Dólares			
411.01.02.00.00.4.00.01	Al costo amortizado (UD)	UDES			
Total CA			66 039	897 279	24 304
411.02.00.00.00	Cuentas por cobrar (Vencidas)				
Total Cuentas por cobrar			0	0	0
Total Gastos por estimación del deterioro			428 610	2 821 766	24 304

Información de Políticas aplicables al Informe, se puede consultar el apartado N° 4 de la "Información destacada".

Nota 28
Flujos de efectivo por actividades de operación
Al 31 de marzo de 2026

Comprende los movimientos efectivos (variaciones) correspondientes a las Inversiones al Valor Razonable con Cambios en Otro Resultado Integral (VCRI)

Cuenta Contable	Descripción	Año 2026		Año 2025
		Periodo actual	Periodo anterior	Periodo comparativo
		Marzo	Febrero	Marzo
120.01.00.00.00	Instrumentos financieros	- 450 597 982	1 398 050 498	- 4 028 536 889
120.05.02.01.00	Instrumentos financieros-Restringidos	-	-	-
314.00.00.00.00	Ajuste por deterioro de instrumentos financieros	- 350 453 426	446 660 060	654 958 402
411.01.01.00.00	Gasto por estimación de deterioro	362 571	1 924 487	
510.04.10.00.00	Ingreso por diferencial cambiario neto del mes			- 1 287 491 809
410.04.10.00.00	Gasto por diferencial cambiario neto del mes			1 721 049 527
510.04.01.00.00	Ganancia por instrumentos no financieros			
410.04.01.00.00	Pérdida instrumentos no financieros			
Total variaciones del VCRI		-800 688 838	1 846 635 046	2 940 020 768

Información de Políticas aplicables al Informe, se puede consultar el apartado N° 4 de la "Información destacada".

Nota 29
Flujos de efectivo por actividades de operación
Al 31 de marzo de 2026

Comprende los movimientos efectivos (variaciones) correspondientes a las Inversiones al valor razonable con cambios en resultados (VCR)

Cuenta Contable	Descripción	Año 2026		Año 2025
		Periodo actual	Periodo anterior	Periodo comparativo
		Marzo	Febrero	Marzo
120.02.00.00.00	Instrumentos financieros - Al valor Razonable con cambios en resultados	2 382 733 187	- 5 370 745 005	2 268 606 788
Total de variaciones VRC		2 382 733 187	5 370 745 005	2 268 606 788

Información de Políticas aplicables al Informe, se puede consultar el apartado N° 4 de la "Información destacada".

Nota 30
Flujos de efectivo por actividades de operación
Al 31 de marzo de 2026

Comprende los movimientos efectivos (variaciones) correspondientes a las Inversiones al Instrumentos financieros - Al costo amortizado

Cuenta Contable	Descripción	Año 2026		Año 2025
		Periodo actual	Periodo anterior	Periodo comparativo
		Marzo	Febrero	Marzo
120.03.00.00.00	Instrumentos financieros	5 723 330 926	5 655 665 026	- 9 860 864 563
120.05.02.03.00	Instrumentos financieros -Restringidos	-	-	82 046
411.01.02.00.00	Gasto por estimación del deterioro	66 039	897 279	- 24 304
Total de variaciones CA		-5 723 396 965	-5 656 562 304	-9 860 806 822

Nota 31
Flujos de efectivo por actividades de operación y de inversión
Al 31 de marzo de 2026

La cuenta se conforma por el registro de:

La parte proporcional de los intereses, rendimientos y dividendos por las inversiones, que fueron adquiridas por el Fondo.

Además comprende los registros de aquellas inversiones que a su fecha de vencimiento deben ser reclasificados según lo requerido por el ente Rector a las cuentas de vencidos y restringidos.

		Año 2026		Año 2025
		Periodo actual	Periodo anterior	Periodo comparativo
		Marzo	Febrero	Marzo
Actividades de Operación				
Cuenta Contable	Aumentos			
120.07.00.00.00	Aumentos de productos y dividendos por cobrar	6 696 726 140	- 9 142 892 036	6 299 159 241
		-6 696 726 140	-9 142 892 036	-6 299 159 241
Actividades de Inversión				
Cuenta Contable	Disminuciones			
120.07.00.00.00	Disminuciones de productos y dividendos por cobrar	6 282 517 796	13 729 379 636	6 128 890 458
		6 282 517 796	13 729 379 636	6 128 890 458

Información de Políticas aplicables al Informe, se puede consultar el apartado N° 4 de la "Información destacada".

Nota 32
Flujos de efectivo por actividades de operación
Al 31 de marzo de 2026

Partidas que debe recuperar el Fondo y se conforma por los siguientes conceptos:

Cuentas por cobrar (Movimiento neto)		Año 2026		Año 2025
		Periodo actual	Periodo anterior	Periodo comparativo
		Marzo	Febrero	Marzo
Cuenta Contable	Descripción			
130.01.00.00.00	Impuesto sobre la renta por cobrar	- 971 438 512	773 125 180	- 50 010 331
130.03.00.00.00	Sumas pendientes de cobrar	691	-	- 131 218 750
Total Variaciones en cuentas por cobrar		971 437 821	-773 125 180	-181 229 081

Producto del inicio del proceso concursal relacionado con los instrumentos de la Financiera Desyfin S.A. se debió reclasificar al rubro de cuentas por cobrar, los instrumentos que estaban en cartera activa, no obstante, como se detalla en la nota N° 15 de este informe, los mismos sufren el proceso de deterioro del 100%, así las cosas, las cuentas contables que presentan variaciones son las que se muestran supra, las otras cuentas de grupo muestran efecto cero.

Información de Políticas aplicables al Informe, se puede consultar el apartado N° 4 de la "Información destacada".

Nota 33
Flujos de efectivo por actividades de operación
Al 31 de marzo de 2026

Corresponden a los aporte de los trabajadores, del patrono, del estado y jubilados-pensionados que se detallan a continuación:

Aportes por cobrar (Movimiento neto)		Año 2026		Año 2025
		Periodo actual	Periodo anterior	Periodo comparativo
		Marzo	Febrero	Marzo
Cuenta Contable	Descripción			
150.01.00.00.00	Aporte por cobrar a los trabajadores	188 036 140	281 173 700	253 921 660
150.02.00.00.00	Aportes por cobrar al Patrono	217 386 866	- 3 147 813 545	223 484 180
150.03.00.00.00	Aportes por cobrar al Estado	- 12 755 678	- 519 933 088	24 544 177
150.04.00.00.00	Otros aportes por cobrar	- 1 075 823	- 647 752	- 152 409 925
Total variaciones aportes por cobrar		-391 591 505	3 387 220 684	-349 540 092

Información de Políticas aplicables al Informe, se puede consultar el apartado N° 4 de la "Información destacada".

Nota 34
Flujos de efectivo por actividades de operación
Al 31 de marzo de 2026

Partidas correspondientes a las cuentas por pagar por los siguientes conceptos:

Pasivos (Movimiento neto)		Año 2026		Año 2025
		Periodo actual	Periodo anterior	Periodo comparativo
		Marzo	Febrero	Marzo
Cuenta Contable	Descripción			
211.01.00.00.00	Retenciones a Pensionados	2 564 173	4 524 954	2 296 555
211.05.00.00.00	Obligaciones por liquidar empleados y exempleados	-	-	-
211.07.00.00.00	Obligaciones transitorias por liquidar	- 522 102 467	754 776 495	66 551 678
Total variaciones pasivos		-519 538 294	759 301 449	68 848 233

Información de Políticas aplicables al Informe, se puede consultar el apartado N° 4 de la "Información destacada".

Nota 35
Flujos de efectivo por actividades de operación
Al 31 de marzo de 2026

Recursos acumulados generados de las actividades del Fondo de Jubilaciones y Pensiones provenientes en su mayoría de los aportes recibidos de las cuotas obrero patronales-estatales, así como de los intereses netos ganados en inversiones, con el fin de atender las obligaciones que se deriven de los beneficios establecidos reglamentariamente para los jubilados y pensionados actuales así como de los nuevos jubilados y pensionados.

Cuenta Contable	Descripción	Año 2026		Año 2025
		Periodo actual	Periodo anterior	Periodo comparativo
		Marzo	Febrero	Marzo
214.00.00.00.00	Provisión para pensiones en curso de pago	- 4 660 398 525	5 078 513 542	3 808 569 107
313.00.00.00.00	Rendimientos acumulados	5 114 169 519	- 3 945 455 413	- 2 473 366 455
Total recursos acumulados		453 770 994	1 133 058 129	1 335 202 652

Información de Políticas aplicables al Informe, se puede consultar el apartado N° 4 de la "Información destacada".

Nota 36
Flujos de efectivo por actividades de operación
Al 31 de marzo de 2026

Lo correspondiente a cuota patronal del 8.75% que el Fondo de Jubilaciones y Pensiones debe pagar mensualmente a la Caja Costarricense de Seguro Social (C.C.S.S.).

Cuenta Contable	Descripción	Año 2026		Año 2025
		Periodo actual	Periodo anterior	Periodo comparativo
		Marzo	Febrero	Marzo
213.03.00.00.00	Caja Costarricense del Seguro Social	3 117 086	1 825 250	1 116 610
Total variaciones por pagar		3 117 086	1 825 250	1 116 610

Información de Políticas aplicables al Informe, se puede consultar el apartado N° 4 de la "Información destacada".

Nota 37
Flujos de efectivo por actividades de inversión
Al 31 de marzo de 2026

Este rubro corresponde a las Aportaciones Recibidas en Reservas en Formación

Cuenta Contable	Descripción	Año 2026		Año 2025
		Periodo actual	Periodo anterior	Periodo comparativo
		Marzo	Febrero	Marzo
312.01.01.00.00	Aportaciones Recibidas-Trabajadores	3 293 411 222	3 434 882 176	3 349 515 962
312.02.01.00.00	Aportaciones Recibidas-Patrono	3 638 204 888	3 794 403 396	3 700 095 159
312.03.01.00.00	Aportaciones Recibidas-Estado	442 685 749	284 613 264	404 402 996
312.04.01.00.00	Aportaciones Recibidas-Pensionados	1 554 332 221	1 546 365 103	1 512 075 006
312.01.02.00.00	(Traslado de recursos a la provisión para pensiones en curso de pago)-Trabajadores	- 3 293 411 222	- 3 434 882 176	- 3 349 515 962
312.02.02.00.00	(Traslado de recursos a la provisión para pensiones en curso de pago)-Patrono	- 3 638 204 888	- 3 794 403 396	- 3 700 095 159
312.03.02.00.00	(Traslado de recursos a la provisión para pensiones en curso de pago)-Estado	- 442 685 749	- 284 613 264	- 404 402 996
312.04.02.00.00	(Traslado de recursos a la provisión para pensiones en curso de pago)-Pensionados	- 1 554 332 221	- 1 546 365 103	- 1 512 075 006
Total variaciones actividades de inversión		-	-	-

Nota 1: El tema de la contribución especial solidaria, ya fue resuelto por la Sala Constitucional, tanto así, que el artículo 236 bis de la Ley Orgánica del Poder Judicial ya está vigente con la limitante 50 % como máximo, mediante resolución de la Sala Constitucional del expediente N° 11957-2021, se anula el porcentaje de cotizaciones y la contribución especial solidaria y redistributiva en cuanto excedan el 50% del monto bruto de la pensión que corresponde a la persona jubilada o pensionada. Sin embargo, de conformidad con el artículo 91 de la Ley de la Jurisdicción Constitucional, para evitar graves dislocaciones de la seguridad, la justicia, o la paz social, la Sala gradúa y dimensiona los efectos de esta resolución, de modo que, a partir del mes siguiente de la notificación de la sentencia, las autoridades competentes deberán realizar el ajuste correspondiente conforme a esta sentencia, de manera tal que las cargas tributarias que pesan sobre el monto de las jubilaciones y pensiones no exceda el 50% del monto bruto que recibe el jubilado o pensionado.) La información anterior, fue suministrada por la Asesoría Jurídica de la Dirección de la Junta Administradora del Fondo de Jubilaciones mediante correo electrónico del 6 de marzo del 2024, por lo que se realiza el ajuste contable correspondiente con aval de la jefatura mediante correo del 7 de marzo del 2024.

Información de Políticas aplicables al Informe, se puede consultar el apartado N° 4 de la "Información destacada".

Flujo de Efectivo

Nota 38
Flujos de efectivo por actividades de operación
Al 31 de marzo de 2026

Efectos de las ganancias o pérdidas de cambio en el efectivo y equivalentes al efectivo

Cuenta Contable	Descripción	Año 2026		Año 2025
		Periodo actual	Periodo anterior	Periodo comparativo
		Marzo	Febrero	Marzo
510.04.10.00.00	Ganancias Por Diferencial Cambiario Y Unidades De Desarrollo (Ud)	1 668 183 500	764 998 268	1 287 491 809
410.04.10.00.00	Pérdidas Por Diferencial Cambiario Y Unidades De Desarrollo (Ud)	3 796 320 826	11 110 447 933	1 721 049 527
Total efectos de las ganancias o pérdidas		2 128 137 327	10 345 449 665	433 557 719

Corresponde a la variación de la cuentas de ingresos y gastos de las ganancias o pérdidas por diferencial cambiario y unidades de desarrollo. Ver nota aclaratoria en Nota N° 26.

Información de Políticas aplicables al Informe, se puede consultar el apartado N° 4 de la "Información destacada".

Nota 39
Estado de Cambios en el Patrimonio Neto
Al 31 de marzo de 2026

Corresponde a la valuación de precios de mercado correspondiente a las inversiones del valor razonable con cambios en el ORI

Cuenta Contable	Descripción	Año 2026		Año 2025
		Periodo actual	Periodo anterior	Periodo comparativo
		Marzo	Febrero	Marzo
314.00.00.00.00	Ajuste por valuación de instrumentos financieros al valor razonable con cambios en el ORI	350 453 426	- 446 660 060	- 246 049 785
Total		350 453 426	-446 660 060	-246 049 785

Información de Políticas aplicables al Informe, se puede consultar el apartado N° 4 de la "Información destacada".

Estado de Cambios en el Patrimonio

Nota 40
Estado de Cambios en el Patrimonio Neto
Al 31 de marzo de 2026

Corresponde al traslado o liquidación de recursos

Cuenta Contable		Año 2026		Año 2025
		Periodo actual	Periodo anterior	Periodo comparativo
		Marzo	Febrero	Marzo
313.02.00.00.00	Traslados de recursos	5 114 169 519	- 3 945 455 413	- 2 473 366 455
Total		5 114 169 519	-3 945 455 413	-2 473 366 455

Información de Políticas aplicables al Informe, se puede consultar el apartado N° 4 de la "Información destacada".

Fondo de Jubilaciones y Pensiones
Información destacada
Por el mes terminado al 31/03/2026
(En colones sin céntimos)

1. Inversiones

1.1. Distribución de la cartera de inversiones por modelo de negocio

1.2. Distribución de la cartera de inversiones por moneda

1.3. Distribución de los valores faciales por plazo

1.4. Ingresos financieros por modelo de negocios

1.5. Ingresos financieros por moneda

1.6. Valoración por tipo de cambio

1.7. Comportamiento del tipo cambio

1,8 Caso Financiera Desyfin. S.A

2. Provisiones para pensiones en curso de pago

2.1. Afectación mensual positiva en las reservas

2.2. Afectación mensual negativa en las reservas

3. Acontecimientos macroeconómicos

4. Políticas relacionadas con los EEFF

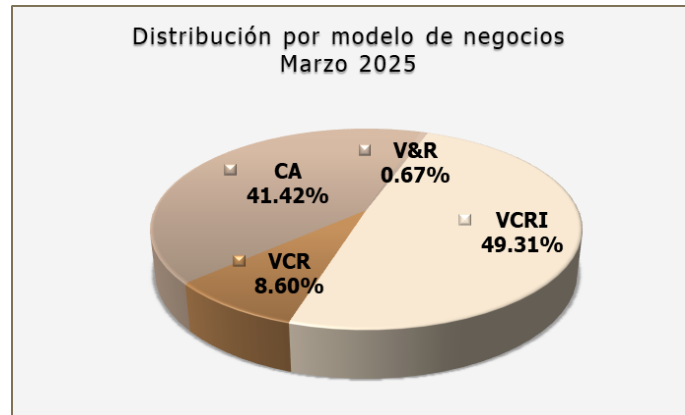
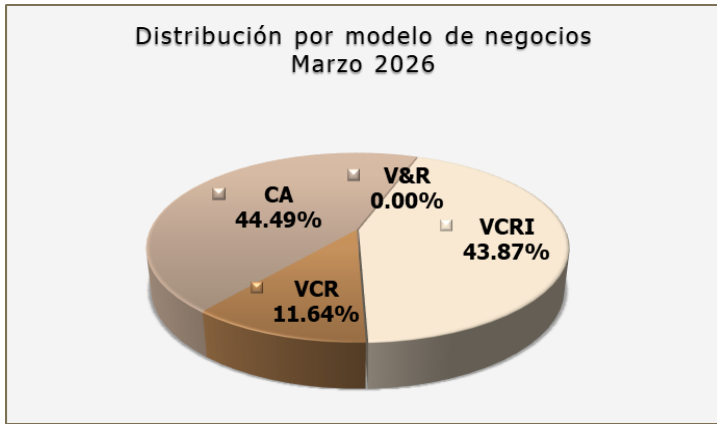
Información destacada

1.

Inversiones

1.1.

Distribución de la cartera de inversiones por modelo de negocio



De los gráficos anteriores se puede observar que la distribución de la cartera entre periodos; el cambio se observa en el crecimiento del modelo CA y el decremento en el modelo VCRI. Para ver los valores en términos de moneda puede consultar la nota N° 13 de este informe.

En términos sucintos el modelo de negocio proviene del requerimiento plasmado en la Norma internacional de Información Financiero N° 9 (Instrumentos Financieros), en la cual explica más ampliamente estos términos, pero, para una comprensión del gráfico se explica someramente que lo que significa cada modelo:

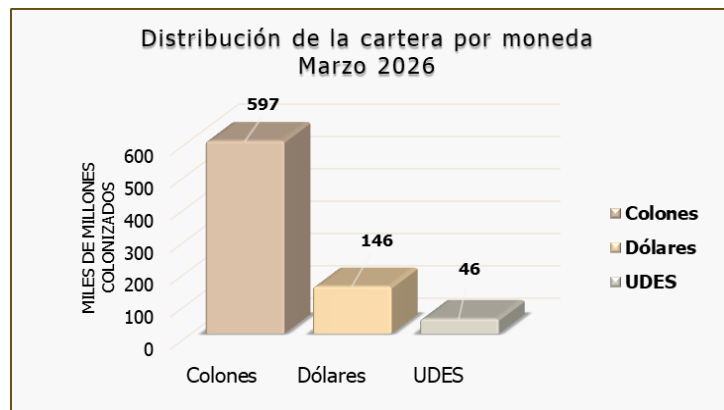
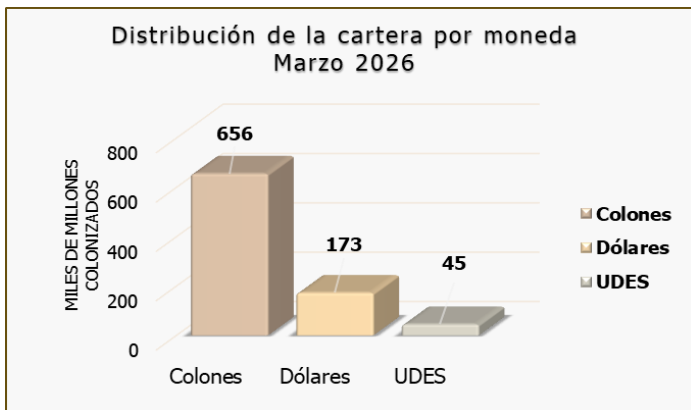
1. Valor con cambios en resultados integrales (VCRI): Se obtiene con el fin de tener pagos periódicos y en plazos contractuales, no necesariamente se conservan hasta su vencimiento.
2. Valor con cambios en resultados (VCR): Se clasificaban los instrumentos que se utilizan para comercializar para aprovechar el costo de oportunidad.
3. Costo amortizado (CA): Se adquieren con el fin de mantenerlos hasta el vencimiento del instrumento, por las características del mismo.

La disminución de "5" puntos porcentuales en el modelo VCRI, se ve reflejada en los otros dos modelos, esto da un indicio de la gestión de la cartera de inversiones, cuyo encargado es el Proceso de Inversiones, y como se indica en el documento de Políticas Contables ahí se localiza un enlace para consultar las Políticas de Inversión.

Además, por el principio de revelación suficiente se muestra "Vencidos & Restringidos" (V&R), que solo representa menos de 1% del total de la cartera en el año 2025.

1.2.

Distribución de la cartera de inversiones por moneda



Se observa en términos comparativos entre el 2026 & 2025 el comportamiento del "Total de la cartera", con los valores indicados en la Nota N° 13 de este informe; se observa que:

Monto:	Ø84 538 622 765
Porcentaje:	10.72%
Comportamiento:	Incremento

Información destacada

1.

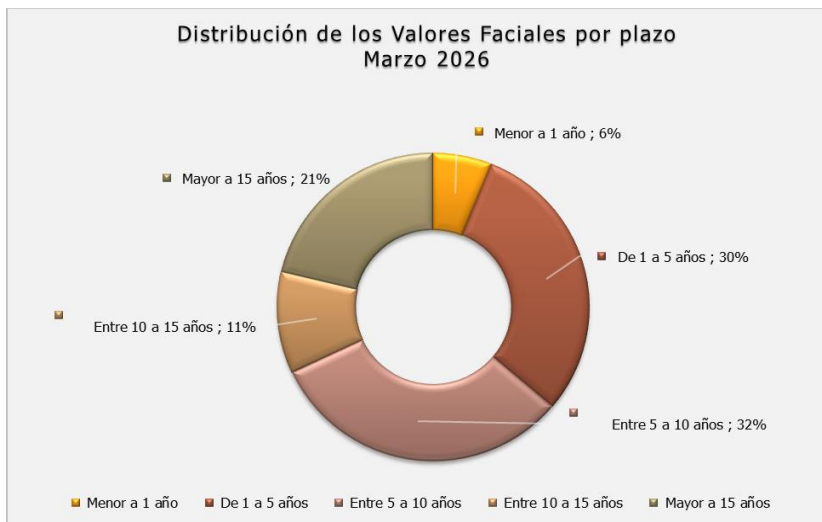
Inversiones

1.3.

Distribución valor facial por plazo

Emisor	Menor a 1 año	De 1-5 años	Mayor a 5 y hasta 10 años	Mayor a 10 y hasta 15 años	Más de 15 años	Total general
Gobierno	31 682 000 000	180 205 979 145	224 009 346 520	86 316 650 000	51 671 926 350	573 885 902 014.94
State Street Investment Management					39 703 214 228	39 703 214 227.81
PIMCO					29 594 504 486	29 594 504 486.02
BAC		12 226 300 000	4 000 000 000			16 226 300 000.00
Promerica	8 254 580 000	7 000 000 000				15 254 580 000.00
Instituto Costarricense de Electricidad		9 871 934 380	5 000 000 000			14 871 934 380.00
Banco Popular		14 000 000 000				14 000 000 000.00
Vanguard					12 735 339 448	12 735 339 448.43
Banco Centroamericano de Integración Económica			12 000 000 000			12 000 000 000.00
Banco de Costa Rica		1 715 000 000	10 000 000 000			11 715 000 000.00
BCR SAFI					11 694 676 995	11 694 676 995.08
Grupo Mutual Alajuela	6 254 580 000	5 000 000 000				11 254 580 000.00
Banco Central de Costa Rica		10 100 000 000				10 100 000 000.00
Banco Improsa	3 000 000 000	7 000 000 000				10 000 000 000.00
Improsa SAFI					8 979 637 288	8 979 637 287.60
Multifondos de Costa Rica					8 801 786 486	8 801 786 486.05
CAF			7 000 000 000			7 000 000 000.00
Prival SAFI					6 603 793 911	6 603 793 910.85
Davivienda		6 300 000 000				6 300 000 000.00
Banco Nacional de Costa Rica			6 000 000 000			6 000 000 000.00
BlackRock					3 870 073 416	3 870 073 416.29
Coopeguanacaste				3 700 000 000		3 700 000 000.00
Invesco					3 112 294 877	3 112 294 876.74
Banco BCT	2 000 000 000					2 000 000 000.00
BN SAFI					1 529 243 453	1 529 243 452.80
VISTA SAFI					906 671 664	906 671 664.41
Total general	51 191 160 000	253 419 213 525	268 009 346 520	90 016 650 000	179 203 162 602	841 839 532 647.02

Fuente: Proceso de Inversiones, Dirección JUNAFO.



Del cuadro anterior y de su representación gráfica se puede inferir que la mayoría de los instrumentos están en un plazo de 1 a 5 años, se debe considerar que este dato es etéreo, dadas las variantes de la cartera de inversiones, dado las Políticas establecidas en el comité de Inversiones y otros lineamientos.

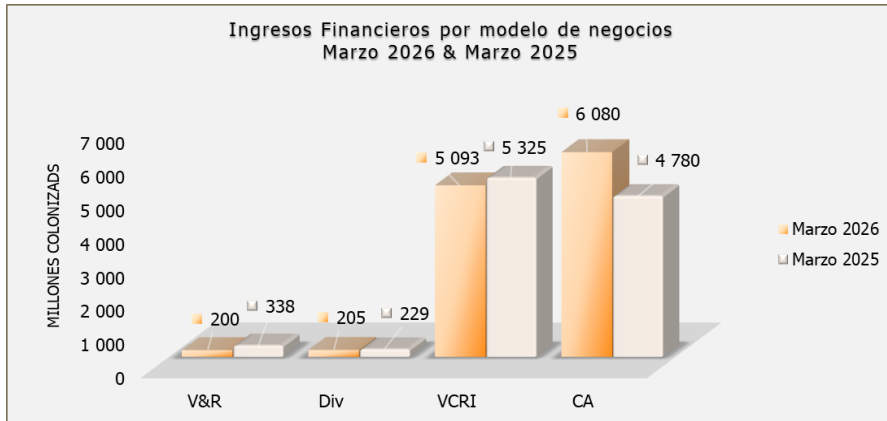
Información destacada

1.

Inversiones

1.4.

Ingresos financieros por modelo de negocios

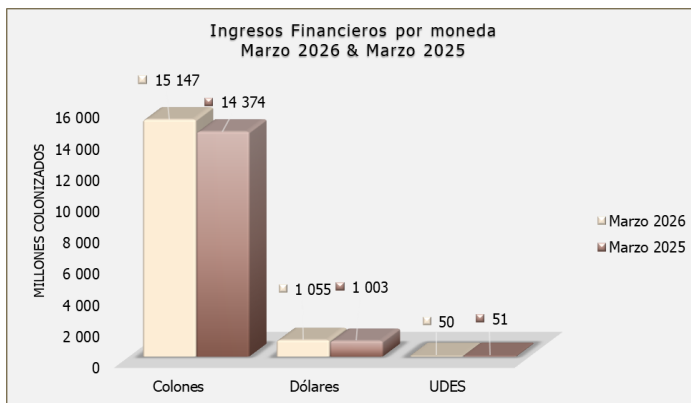


Del gráfico anterior, basado en la Nota N° 14 de este informe se observa una diferencia interanual, donde el modelo del Costo Amortizado es el que presenta un mayor crecimiento, en términos totales se muestra en el cuadro siguiente:

Monto:	₡1 237 159 179
Porcentaje:	11.41%
Comportamiento:	Incremento

1.5.

Ingresos financieros por moneda



De la gráfica anterior, se puede observar que todavía se mantiene la moneda de inversión principal "**colones**" (90% aproximadamente), considerando que algunos de los instrumentos adquiridos, se ven expresados en el registro de la liquidación del mismo, entre estos los Fondos de inversión.

La diferencia interanual se explica por las condiciones del mercado bursátil son oscilatorias, por lo que la Política de inversiones, se aplica tratando de procurar la elongación de los instrumentos que le componen, por medio de la diversificación en plazo y moneda; que hace que el efecto en los resultados sean óptimos dadas las condiciones actuales, considerando que los resultados de los instrumentos de moneda diferente a la local, si han generado efectos en los valores del instrumento por la actualización del valor por efectos del tipo de cambio y por los precios de mercados. Para comprender el entorno se invita a revisar el apartado de "Acontecimientos macroeconómicos" de este apartado del Informe Financiero.

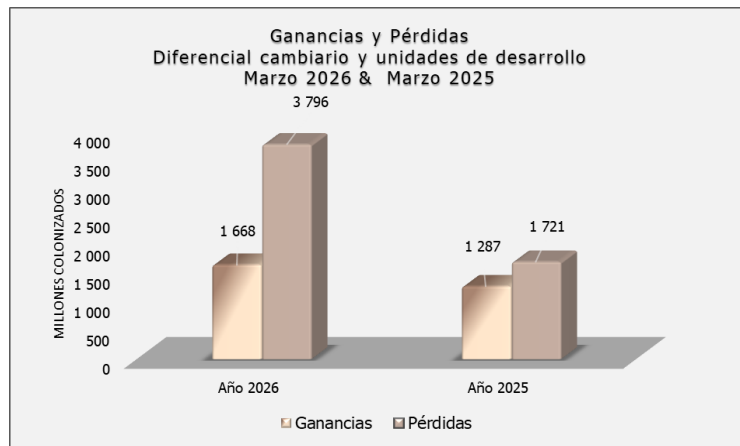
Información destacada

1.

Inversiones

1.6.

Valoración de precios y por tipo de cambio



De las graficas anteriores, se observa la oscilación del tipo de cambio el cual genera pérdidas y ganancias contables relacionadas con la variación, las cuales se muestran en forma neta en el siguiente cuadro:

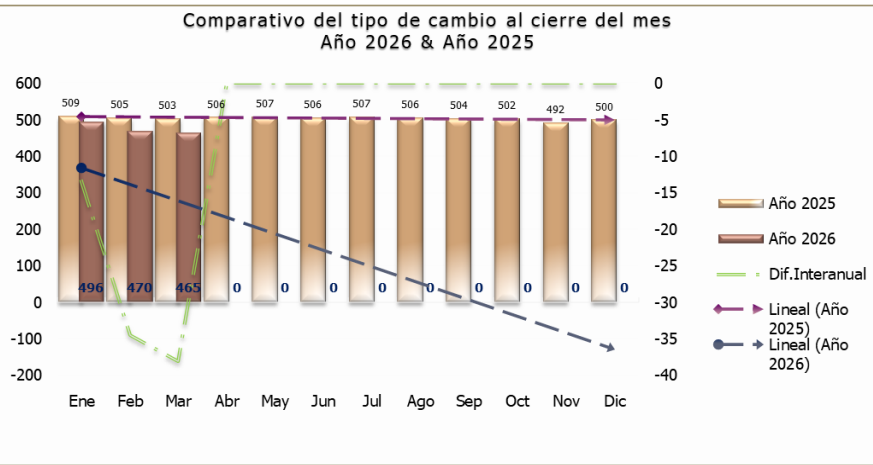
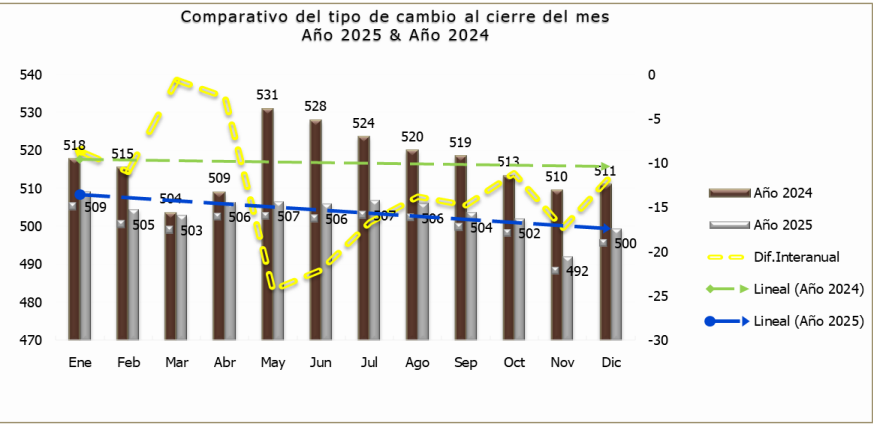
Concepto	Año 2026	Año 2025
Realizada en instrumentos financieros	(5 249 217 702)	(2 062 987 662)
Diferencial Cambiario y unidades de desarrollo	(2 128 137 327)	(433 557 719)
Neto del periodo	(7 377 355 029)	(2 496 545 381)

Las discrepancias que se muestran supra, se explican con los datos recabados del comportamiento del mercado bursátil y los factores que lo influyen, para lo cual se puede consultar el apartado de "Acontecimientos Macroeconómicos" de este Estado. Cabe destacar, que las perdidas contables registradas han disminuido considerablemente si lo vemos comparativamente y las ganancias contables tuvieron un crecimiento positivo comparativamente; razón por la cual en este mes no existen pérdidas realizadas en instrumentos financieros.

Información destacada

1. Inversiones

1.7. Comportamiento del Tipo de cambio



Es importante considerar, que el tipo de cambio que se muestra es el del sector público no bancario, con el cual se colonizan las cifras según se acota en el documento de Políticas Contables. El comportamiento del tipo de cambio se explica a continuación:

- 1.El tipo de cambio se ve influenciado por los procesos endógenos y exógenos de la economía local e internacional, de las políticas que dictan los Bancos Centrales para controlar estos procesos, mediante la herramienta llamada "operaciones de estabilización" para evitar fluctuaciones violentas en el tipo de cambio, para conocer más información sobre este tema pueden consultar el apartado "Acontecimientos Macroeconómicos" de este informe.
- 2. El tipo de cambio muestra una diferencia interanual de 38 colones.

Información destacada

1.

Inversiones

1.8. Caso Desyfin S.A.

1.8.1. Contexto

A. El Consejo Nacional de Supervisión del Sistema Financiero (Conassif) acordó la resolución de la financiera privada Desyfin S.A, tras determinar la inviabilidad financiera, por que se da evidencia de actuaciones contrarias a las disposiciones regulatorias vigentes y sanas prácticas. Entre estos hechos se cita:

1. Incumplimiento de las normas de suficiencia patrimonial: Caída en la suficiencia patrimonial la cual pasó de un 10,3% reportada en julio del 2024 a -10,7% a agosto del 2024.

2. Reducción del patrimonio por pérdidas de la entidad; debido al déficit en las estimaciones de la cartera crediticia

3. Riesgo en la seguridad y solvencia de la entidad, por débil gestión crediticia, inconsistencia en la información suministrada, limitada labor de la Auditoría Interna y obstaculización de labores de supervisión.

Lo anterior, producto del estudio realizado por la Superintendencia General de Entidades Financieras (Sugef).

B. Según lo indicado por la CONASSIF en oficio N.º CP-5-2024 de fecha 13 de agosto 2024, se indica lo referente a la Financiera Desyfin S.A: El Consejo Nacional de Supervisión del Sistema Financiero (Conassif), en su sesión 1896-2024, celebrada el 9 de octubre de 2024. ordenó con fundamento en el marco jurídico aplicable y en el informe final del proceso de intervención de Financiera Desyfin S.A, resuelve en términos sucintos:

1. Declarar su inviabilidad, por la pérdida del patrimonio y la no aprobación por los accionistas de un plan de regularización de la Entidad que debía abarcar tres pilares: I) capitalización, II) robustecimiento de la liquidez y III) transformación del gobierno corporativo.

2. Dar por finalizado si proceso de intervención.

3. Ordenar el inicio de un proceso de resolución por un plazo de un año.

C. La Superintendencia de Pensiones (SUPEN) mediante oficio del 20 de agosto de 2024, con el SP-881-2024, relacionado con el comunicado emitido el 13 de agosto de 2024 del Consejo Nacional de Supervisión del Sistema Financiero (CONASSIF), atinente a la intervención de la Financiera Desyfin S.A. donde el Fondo de Jubilaciones y Pensiones del Poder Judicial, mantiene inversiones en títulos valores dentro de la cartera activa. El SP solicita cumplir con "d) Suministrar el registro de la reclasificación de estas inversiones como instrumentos financieros restringidos de conformidad con el catálogo contable vigente."

1.8.2. Efectos contables y revelación suficiente

A. Así las cosas, a partir del mes de agosto se muestra de forma separa dentro de las notas a los Estados Financieros un apartado denominado " Vencidos y Restringidos", donde se evidencia de forma numérica la afectación que tiene lo acaecido con las inversiones en instrumentos de la financiera específicamente en notas N° 7,13,14, 15, del Informe.

B. El tratamiento contable que se debe dar a los registros se explica en el documento de Políticas Contables en los puntos: 2.5.8 (Deterioro del valor de los activos), 2.5.9. (Vencidos y Restringidos), 2.5.10 (Determinación de incrementos significativos en el riesgo crediticio) 2.5.11. (Medición de las pérdidas crediticias esperadas), esta información es un extracto de lo que indica la Norma Internacional de Información Financiera N° 9 "Instrumentos Financieros".

C. De forma breve se explica el procedimiento que se realizó para efectos de enlazar los cambios que se dieron en los registros contables:

1. Se reclasifican los instrumentos a "Vencidos y restringidos" como lo indica la Supen, se otea en las notas 13 y 14

2. Aquellos instrumentos que se vencieron se reclasifican de "Vencidos y restringidos" a Cuentas por cobrar ya que no pertenecen a la cartera activa del Fondo de Jubilaciones, se observa en la nota 15

3. Por medio de valoración a precios de mercado utilizando el vector de precios, se puede observar que en la nota 7 se reconoce un registro dentro del grupo de cuentas que establece la Supen, dentro de Ajuste a Patrimonio, la subcuenta Ajuste por Deterioro y por Valuación de Instrumentos Financieros Restringidos; el objetivo de esta cuenta es registrar y revelar contablemente las pérdidas o las ganancias no realizada y los ajustes a los instrumentos "Restringidos". Ahora bien, es importante acotar que los instrumentos que se valoran corresponden al modelo de negocios "Valor razonable con cambios en resultados integrales"; los modelos de negocio son explicados en el punto N° 2.5. Políticas Específicas.

D. El reconocimiento de una pérdida o una ganancia no contable se tendría que materializar hasta que dé el resultado del "proceso resolutorio", mientras tanto, no es recomendado por la NIIF, según lo explicado en los puntos de las Políticas Contables indicados en el apartado 2.2. Conjugado a lo anterior, cumpliendo con el precepto de la "prudencia" no se puede estimar un deterioro porque como se va a explicar en el apartado de seguimiento no se ha definido cuales van a ser las variables para realizar los posibles escenarios.

Información destacada

1.

Inversiones

1.8. Caso Desyfin S.A.

E. En el Informe Financiero dentro del apartado de "Información destacada" en el gráfico "Distribución de la cartera de inversiones por modelo de negocio", se observa de forma separada cumpliendo con la revelación suficiente que el rubro "Vencidos y Restringidos" únicamente representa un 1% de la cartera total de las inversiones.

1.8.3. Seguimiento

A. Actualmente el caso Desyfin está en proceso de resolución el cual consiste en términos sucintos en:

1. La conformación de un primer bloque de activos de calidad denominado "banco bueno", que se transferiría a una entidad financiera solvente. A cambio, esta entidad solvente asumirá pasivos de la Financiera hasta el valor de los activos trasladados, monto que se determinará una vez que se lleve a cabo la negociación con la entidad interesada.

2. Un segundo bloque conocido como "banco malo", que corresponde a los activos que no adquiera la entidad financiera solvente y que se traspasarían a un fideicomiso, para su venta en beneficio de los acreedores.

3. En caso de que la resolución propuesta no surta efecto o quede un remanente de activos, se procedería a subastarlos y venderlos de forma directa.

4. En última instancia, los activos cuya venta no haya sido posible de concretar en el proceso de resolución, se enviarían al proceso concursal ante la instancia judicial correspondiente.

B. Durante el proceso de intervención se acercó una entidad solvente interesada en el "banco bueno", además de otras entidades con el interés de participar en un potencial proceso de resolución. Dichas acciones están amparadas al acuerdo de intervención de la Financiera, emitido por el CONASSIF en la sesión 1883-2024, en el punto 10, inciso g.

C. La Administración de la Resolución se encauzará en buscar la mayor recuperación posible de los recursos. Este proceso podrá extenderse hasta por un año, que es el término máximo de resolución según la Ley de Creación del Fondo de Garantía de Depósito y de Mecanismos de Resolución de Intermediarios Financieros (Ley 9816).

D. Respecto a los depósitos de hasta ₡6 millones, éstos se encuentran totalmente garantizados independientemente del mecanismo de resolución o liquidación aplicado a la Financiera.

E. En cuanto a la Dirección de la Junta Administradora del Fondo de Jubilaciones y Pensiones del Poder Judicial (JUNAFO), se realizaron las siguientes acciones:

1. Proceso de Inversiones se realizó un documento para el Comité de Inversiones el cual se presentó ante los señores miembros la Junta Administradora del Fondo de Jubilaciones el 19-8-2024.

2. El Subproceso Administrativo Financiero realizó las reclasificaciones contables correspondientes mediante la documentación desde la normativa contable y con los insumos de los Sistemas existentes; adicionado a esto se actualizaron los Informes Financieros y sus notas; así como el documento de Políticas Contables. Se mantiene el proceso de registro siguiendo lineamientos establecidos.

3. La JUNAFO, mediante oficio N° 0471-DJA-2024 del 7 de noviembre, realiza una consulta a Licda. MKS, Resolutora Financiera, en el cual se plantean una serie de consultas atinentes al tema, este oficio es reiterado en el mes de enero del 2025.

4. Mediante nota N° RES-FD-0267-2025, del 31 de enero de 2025, se recibe de la "Administradora Titular de la Resolución Financiera Desyfin. S.A. en el cual indican lo siguiente:

"En cuanto al estatus del trámite con las entidades financieras solventes interesadas en adquirir el "banco bueno", debemos informarles que, de acuerdo con lo estipulado en el artículo 132 de la Ley 7558, Ley Orgánica del Banco Central de Costa Rica, y los acuerdos de confidencialidad firmados con las entidades proponentes involucradas en el proceso de resolución, la información relacionada con el avance de dicho trámite se encuentra sujeta a estrictas restricciones de confidencialidad. Por tal motivo, no es posible proporcionar detalles específicos o actualizaciones directas en este momento."

5. El 13 de junio de 2025, mediante comunicado CP-16-2025:



13 de junio, 2025
CP-16-2025

Ahorrantes de Desyfin recibirán ₡63 839 millones de colones

- ◆ 74% de los ahorrantes recibirán el 100% de sus recursos.
- ◆ Sobre ahorros no garantizados se pagará el 48,97%, conforme a su vencimiento.
- ◆ La Administración trabaja en acciones adicionales para otorgar un pago adicional.

El Consejo Nacional de Supervisión del Sistema Financiero (Conassif), en la sesión 1945-2025 de hoy, ante la recomendación de la Administración de la Resolución de la Financiera Desyfin, aprobó un mecanismo de resolución que permitirá recuperar el 100% de sus recursos a 2 989 personas con depósitos garantizados hasta por ₡6 millones (74% de los ahorrantes de la Financiera). Para el caso de los 1 031 depositantes con ahorros superiores a los ₡6 millones (26% restante), se les devolverá el 48,97% de sus depósitos sobre el exceso, conforme a la fecha de vencimiento.

Información destacada

1.

Inversiones

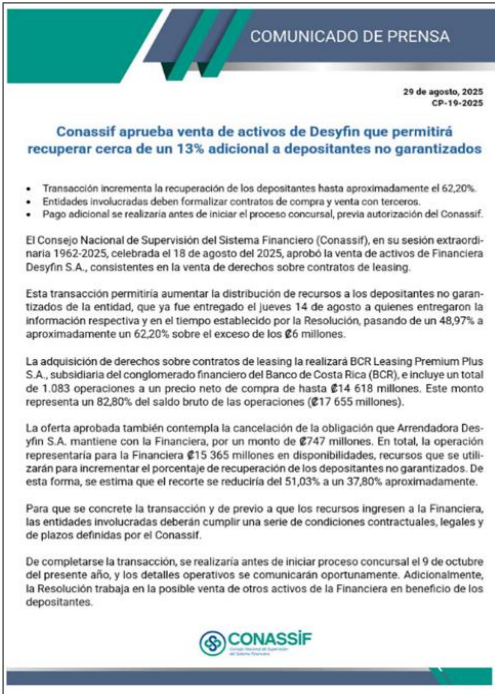
1.8.

Caso Desyfin S.A.

6. El 1 de julio 2025, por parte de la Resolutora se recibe el comunicado CP-RD-02, en la cual indica lo mismo del comunicado indicado supra, pero además indica que la devolución de los depósitos garantizados se realizará únicamente en colones, de conformidad con lo dispuesto en la Ley 9816, mientras que el monto que corresponda sobre el exceso de los ¢ 6 millones se pagará en la moneda en la que el ahorrante tenga los recursos sea colones, dólares o ambas. El trámite para iniciar el proceso de devolución inicia el 1 de julio con la inscripción de la cuenta IBAN.

7. Con la nota de crédito N° 819007 del 19 de agosto, se recibe el monto de ¢ 1,469,100,000.00, con el cual se abona el principal de la boleta N° 421081964343, correspondiente al 48.97% indicado por el CP-16-2025 de CONASSIF.

8.El 20 de agosto de 2025, mediante comunicado de prensa CP-19-2025:



9.El 12 de setiembre de 2025, mediante comunicado de prensa CP-20-2025:




Información destacada

1. Inversiones


1.8. Caso Desyfin S.A.

10. Con la nota de crédito N° 916014 del 17 de setiembre, se recibe el monto de ¢ 4,162,450,000.00, con el cual se abona el principal de las boletas N°CRFDESYB0374,CRFDESYB0408 y CRFDESYB0366 , correspondiente al 48.97% indicado por el CP-16-2025 de CONASSIF.

11.El 30 de setiembre de 2025, mediante comunicado de prensa CP-21-2025:



12.El 9 de octubre de 2025, mediante comunicado de prensa CP-22-2025:



13.Con la nota de crédito N° 1030007 del 31 de octubre, se recibe el monto de ¢259,900,000.00, con el cual se abona el principal de las boletas N° CRFDESYB0358, CRFDESYB0366, CRFDESYB0374, CRFDESYB0408, correspondiente al monto indicado en el CP-22-2025 de CONASSIF.

14. Dada la fecha del inicio del Proceso Concursal, el 9 de octubre, se gestionan reuniones técnicas para definir el "Análisis y aplicación del registro contable de deterioro para las inversiones de Financiera DESYFIN", los acuerdos quedaron en minuta N°077-MIN-2025, a continuación se indican los acuerdos tomados:

Información destacada

1.

Inversiones

1.8. Caso Desyfin S.A.

En acuerdo N.º 1, se avala aplicar por unanimidad:

Realizar el cálculo el deterioro del activo en etapa 3.

Aplicar el asiento de deterioro con fecha 8-10-2025.

Detener a nivel de sistemas, el cálculo de intereses y retirar de la cartera activa los instrumentos de Desyfin con fecha 08 de octubre de 2025.

Realizar un asiento de reclasificación de principal deteriorado e intereses; a categoría de cuentas por cobrar de forma separada los faciales y los intereses.

En acuerdo N.º 2, adoptar y aplicar la metodología sugerida por el Proceso de Riesgos, de deteriorar el 100% de los saldos residuales, considerando que no se identifican suficientes elementos que sustenten una recuperación probable superior y que persiste una incertidumbre asociada a los resultados del Proceso Concursal, al ser una etapa inicial.

Se acota que esta metodología aplicará para los instrumentos de cartera activa reclasificados a cuenta por cobrar, para el instrumento vencido que está en cuenta por cobrar desde agosto del 2024. Aunado a esos faciales, también se aplicará para los intereses asociados a los instrumentos.

15. En la nota N° 15 de este informe se muestra el monto de la cuenta por cobrar de los valores faciales, intereses e impuesto relacionado con los instrumentos Desyfin S.A. a continuación se muestran para efectos de revelación:

	Valor facial en CXC	(Estimación deterioro)
VDesyfin N 421081964343	732 600 000	732 600 000
VDesyfin N 422051007629	1 221 000 000	1 221 000 000
VDesyfin N 023030156618	610 500 000	610 500 000
VDesyfin N 023101397071	244 200 000	244 200 000
Total	2 808 300 000	2 808 300 000

	Intereses por cobrar	(Estimación deterioro)
VDesyfin N 422051007629	409 788 809	409 788 809
VDesyfin N 023101397071	116 658 385	116 658 385
VDesyfin N 421081964343	48 768 772	48 768 772
VDesyfin N 023030156618	412 582 914	412 582 914
Total	987 798 879	987 798 879

	Impuesto de renta	(Estimación deterioro)
VDesyfin N 23030156618	72 808 717	72 808 717
VDesyfin N 23101397071	20 586 842	20 586 842
VDesyfin N 421081964343	8 606 250	8 606 250
VDesyfin N 422051007629	72 315 640	72 315 640
Total	174 317 450	174 317 450

Relacionado con el tema del manejo contable de los instrumentos de la Financiera, es importante acotar, que en el documentos de Políticas Contables existe un apartado relacionado con los Activos Financieros y su deterioro, en el apartado N°4 de información destacada se proporciona el enlace para la consulta del lector.

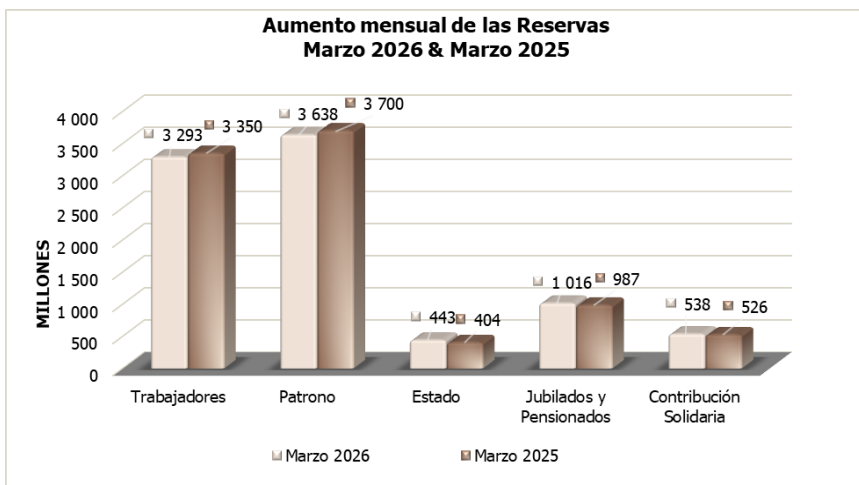
Esta información así como las indicadas en las notas relacionadas se deja como parte de la revelación suficiente del informe para lo que resta del año, no obstante, se debe considerar que a partir del mes de octubre del 2025, los registros relacionados con la Financiera se concentran en la nota N° 15 de del informe.

Mediante correo del 13 de abril de 2026, se consulta tanto al Proceso de Inversiones así como a la Asesoría Legal de la Dirección de la Junta Administradora del Fondo de Jubilaciones y Pensiones, como seguimiento al proceso concursal relacionado con la Financiera; indicando en síntesis que *"De momento no se han recibido notificaciones adicionales, tampoco se han realizado comunicados de hechos relevantes por parte de alguna autoridad supervisora, ni por parte de la Bolsa Nacional de Valores"*.

2

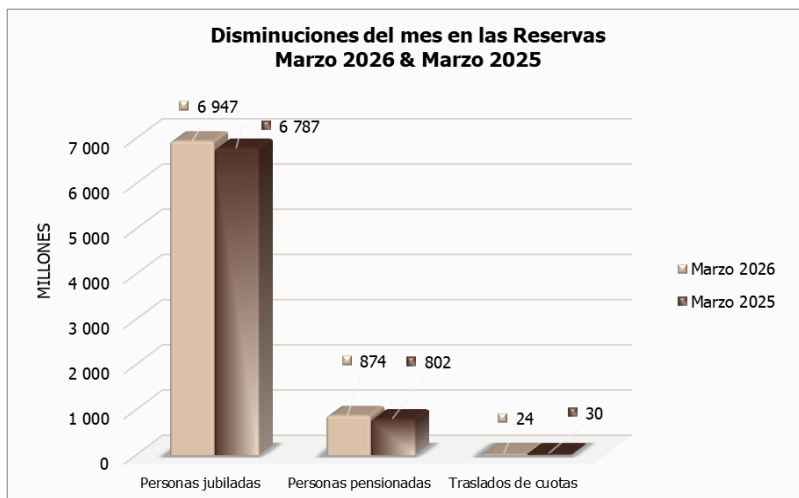
Provisiones para pensiones en curso de pago

2.1. Afectación mensual positiva en las reservas



La información gráfica anterior, se puede comparar con los datos de la nota N°8 del Estado Financiero.

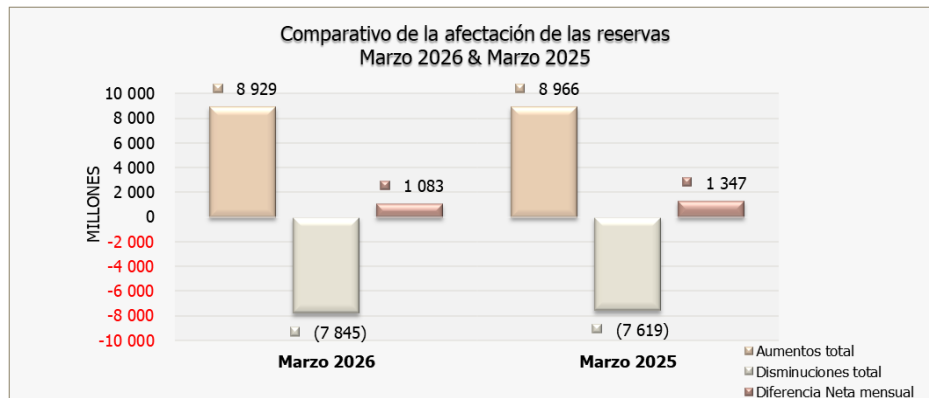
2.2. Afectación mensual negativa en las reservas



La información gráfica anterior, se puede comparar con los datos de la nota N° 22 del Estado Financiero.

2.3. Comparativo

En términos sucintos se muestran comparativamente en la siguiente gráfica a nivel total el comportamiento de las Reservas:



El objetivo de este apartado del informe es brindarle al lector del mismo, un rastro de algunos acontecimientos macroeconómicos que afectan los resultados que se presentan en los Estados Financieros, para que puedan inferir sus propias conclusiones.

Los factores exógenos observados desde la perspectiva del Fondo de Jubilaciones, entendidos como aquellos elementos macroeconómicos que intervienen de manera general, en los sectores de la economía sin importar la naturaleza o el giro de las operaciones; influyen en los resultados expresados en los Informes Financieros.

Es ineludible la tarea de examinar las acciones de los agentes económicos; la exposición al riesgo tolerable, la oferta y demanda del mercado bursátil, en línea con las leyes y directrices de los Entes Rectores; para crear la conjunción de datos necesarios para cumplir el objetivo de optimizar la cartera de inversiones, en el cual se diversifique el riesgo y se obtenga un adecuado rendimiento.



Política Monetaria

La Política monetaria (PM) comprende el conjunto de acciones que toma un banco central para influir sobre la cantidad de dinero disponible en la economía, así como sus tasas de interés, lo anterior, con el objetivo de impulsar la estabilidad de los precios, para lo cual el Banco Central de Costa Rica, busca alcanzar que la tasa de inflación sea baja y estable, considerando un rango de tolerancia.

Para consultar el Informe de Política Monetaria vigente puede ingresar a la siguiente dirección Web: Informes de Política Monetaria (bccr.fi.cr)¹

1. <https://www.bccr.fi.cr/publicaciones/pol%C3%ADtica-monetaria-e-inflaci%C3%B3n/informes-de-pol%C3%ADtica-monetaria>

Información destacada

3

Acontecimientos macroeconómicos

Tipo de cambio

Está bajo la premisa de un régimen cambiario de flotación, que es un sistema, donde el tipo de cambio se determina mediante el libre mercado, sin intervención de las autoridades. Funciona mediante la interacción entre la oferta y la demanda, y el tipo de cambio "flota" en el mercado sin presiones, respondiendo libremente a los indicadores económicos y las condiciones de la bolsa de valores.

Para conocer lo relacionado con este apartado se puede consultar como una fuente de información oficial el Informe Mensual de Coyuntura Económica (IMCE)² del Banco Central de Costa Rica.

2. <https://www.bccr.fi.cr/publicaciones/pol%C3%ADtica-monetaria-e-inflaci%C3%B3n/informe-mensual-de-coyuntura-econ%C3%B3mica>

Política cambiaria

La política cambiaria, trata de influir sobre el valor de la moneda de curso legal, esta es la serie de decisiones que se llevan a cabo para controlar el valor de la moneda, siempre en relación con el resto de las divisas extranjeras (moneda de referencia), para dotar de estabilidad a la moneda de curso legal, por lo que entre las acciones realiza la devaluación monetaria, impresión de moneda.

El establecimiento de la política se enfrenta a retos como, un mercado es poco profundo e incipiente al grado que el Monex opera 1 hora al día, existe un único participante, aunado al hecho que el BCCR interviene mediante la venta y compra de divisas, sin parámetros tácitamente establecidos considerando su asimetría al momento de valorar sus efectos.

La Política monetaria y la cambiaria funcionan como una mancuerna, ya que el manejo de las tasas de interés tiene efecto en la inflación, en el tipo de cambio, flujos de capitales, riesgos empresariales, sector financiero, producción y el empleo.

Mercado

El mercado bursátil está formado por el conjunto de agentes económicos que negocian activos financieros cotizados, en el mercado se realiza la operación bursátil se refiere a la compra o venta de valores o instrumentos con el objetivo de obtener ganancias mediante la las transacciones considerando que pueden existir diversos participantes con perfiles de riesgo distintos y que tienen objetivos relacionados.

La nueva corriente económica, más volátil, ofrece oportunidades de inversión abundantes y granulares dentro de las clases de activos y aprovechar las mega fuerzas. No obstante, las persistentes restricciones de producción obligan a los bancos centrales a mantener vigilancia sobre las tasas de interés; la mayor volatilidad ha implicado un comportamiento más divergente de los valores en relación con el mercado en general, la clave está en identificar los catalizadores que pueden potenciar estas fuerzas y cómo interactúan entre sí. Los instrumentos de renta variable han repuntado este año, liderados por tecnología. Estas ganancias ocultan una marcada divergencia en el rendimiento.

Por otra parte, las mega fuerzas se ven como disrupción digital, como la inteligencia artificial (IA), la reconexión de la globalización impulsada por la fragmentación geopolítica, la transición a una economía con bajas emisiones de carbono, el envejecimiento de las poblaciones y un sistema financiero en rápida evolución.

Economía Nacional

El "Comentario sobre la economía nacional 2026 (BCCR)³, en términos sucintos, expone los acontecimientos más relevantes de la economía a nivel país.

3. <https://www.bccr.fi.cr/publicaciones/pol%C3%ADtica-monetaria-e-inflaci%C3%B3n/comentarios-de-la-econom%C3%ADa-nacional>

Economía internacional

Se entiende como un sistema económico donde se da una forma de organizar la economía que una sociedad lleva a cabo para gestionar y administrar los recursos de los que dispone, entonces para efectos de comprender la economía internacional, se interpreta que es un sistema económico a nivel mundial como globalizado y libre de barreras o fronteras estatales. Para lo cual, no existe una única fuente de información oficial, se debe discriminar entre las noticias y los elementos que forman la política monetaria, cambiaria y el resto de los factores exógenos.

Epílogo

Finalmente, como idea de marras, el análisis constante y revisión de la situación económica relacionada con el mercado y sus operaciones, podría ser significativo para entender las acciones de los agentes económicos y medir el apetito de riesgo, además de las leyes y directrices de los Entes Rectores, los que marcan el pulso para optimizar una cartera de inversiones, donde se diversifique el riesgo, considerando que la situación económica se ve influenciada por factores endógenos y exógenos. Se indican de forma puntal algunos aspectos puntuales relacionados con los factores mencionados infra, producto de la revisión de la fuentes citadas:

Información destacada

3

Acontecimientos macroeconómicos

Los fondos de jubilaciones del sector público enfrentan un entorno caracterizado por inflación global persistente, políticas monetarias restrictivas, volatilidad de mercados, incertidumbre geopolítica.

Estos factores inciden directamente en la rentabilidad de las inversiones del fondo, el valor real de las pensiones y la sostenibilidad financiera del sistema previsional.

Hechos relacionados con política monetaria

1. La Reserva Federal de Estados Unidos mantuvo su tasa de referencia en el rango 4,25 %–4,50 % al cierre de marzo de 2026, reforzando una postura restrictiva pero prudente ante una inflación aún por encima de la meta.
2. El consenso de mercado ajustó expectativas a 1 recorte (o ninguno) en 2026, condicionado a una desaceleración más clara de la inflación subyacente.
3. El Banco Central Europeo estabilizó su tasa de depósito en torno a 2,00 %, tras el ciclo de recortes iniciado en 2024, adoptando una postura de “esperar y ver”.
4. El Banco de Japón comenzó una normalización muy gradual, con tasas cercanas a 0,5 %–0,75 %, manteniendo condiciones financieras aún laxas.

Relevancia para el fondo:

Las tasas globales continúan siendo el principal determinante de:

- valuación de bonos
- costo de financiamiento
- descuento de flujos de activos

Hechos relacionados con mercados financieros

5. El S&P 500 mostró alta volatilidad en marzo de 2026, con episodios de caídas vinculados a:

- tensiones geopolíticas
- aumento del petróleo

6. Los principales índices de EE. UU. registraron rachas de hasta tres semanas de pérdidas, reflejando mayor aversión al riesgo.

7. El rendimiento del bono del Tesoro a 10 años se ubicó en torno a 3,9 %–4,0 %, con movimientos bruscos por cambios en expectativas de tasas.

8. Aproximadamente 70 %–75 % de las empresas del S&P 500 superaron expectativas de utilidades, confirmando resiliencia corporativa, aunque con márgenes bajo presión.

Relevancia para el fondo:

- Mayor volatilidad afecta valuación de portafolios
- Diferencial entre renta fija y variable vuelve más dinámico el rebalanceo

Hechos relacionados con inflación

9. En Estados Unidos, la inflación anual se ubicó cerca de 2,7 %–2,9 %, con inflación subyacente alrededor de 3,0 %, mostrando persistencia en servicios.

10. En Eurozona, la inflación se situó cerca de 2,2 %–2,4 %, con riesgos al alza por energía.

Relevancia para el fondo:

- Reduce retorno real
- Incrementa obligaciones indexadas (pensiones)

Hechos relacionados con energía y geopolítica

11. El Petróleo Brent se mantuvo por encima de USD 95–100 por barril durante marzo de 2026, impulsado por tensiones en Medio Oriente.

12. El Estrecho de Ormuz continuó siendo un foco de riesgo para el suministro energético global.

Relevancia para el fondo:

El shock energético implica:

- presión inflacionaria
- tasas más altas por más tiempo
- volatilidad en activos financieros

Hechos relacionados con crecimiento económico

13. El crecimiento global para 2025 se consolidó en torno a 3,2 %–3,3 %, mostrando resiliencia.

14. En Estados Unidos, el crecimiento trimestral anualizado cerró cerca de 1,3 %–1,5 %, evidenciando desaceleración gradual.

15. La inversión extranjera directa global creció alrededor de 15 % en 2025, con EE. UU. como principal receptor.

Relevancia para el fondo:

Impacta directamente en:

- empleo
- salarios
- flujo de contribuciones previsionales

Hechos relacionados con tipo de cambio y liquidez global

16. El índice del dólar (DXY) se apreció aproximadamente 4 %–5 % en el primer trimestre de 2026, impulsado por tasas altas en EE. UU.

17. La fortaleza del dólar generó:

- salida de capitales desde mercados emergentes
- presión sobre monedas locales

Relevancia para el fondo:

- Aumenta el riesgo cambiario
- Afecta retornos de inversiones internacionales

Información destacada

3

Acontecimientos macroeconómicos

El entorno al cierre de marzo de 2026 está definido por tres fuerzas simultáneas:

- Tasas altas persistentes (menos recortes de lo esperado)
- Inflación resistente, especialmente en servicios
- Riesgos geopolíticos energéticos que amplifican volatilidad

Esto configura un escenario de:

- retornos más inciertos
- mayor importancia de diversificación
- necesidad de gestión activa del riesgo

Fuente de datos:

Federal Reserve. (2026). Monetary policy and interest rate decisions. <https://www.federalreserve.gov>

European Central Bank. (2026). Monetary policy decisions and key interest rates. <https://www.ecb.europa.eu>

Bank of Japan. (2026). Monetary policy statements. <https://www.boj.or.jp>

Reuters. (2026). Global interest rate outlook and inflation expectations. <https://www.reuters.com>

AP News. (2026). Stock market and inflation developments. <https://apnews.com>

MarketWatch. (2026). U.S. stock market weekly performance reports. <https://www.marketwatch.com>

Nasdaq. (2026). U.S. Treasury yields and bond market data. <https://www.nasdaq.com>

El País. (2026). Inflation trends in Europe. <https://elpais.com>

Ministerio de Relaciones Exteriores de Argentina. (2025). Informe sobre inversión extranjera directa global. <https://www.cancilleria.gob.ar>

Confuturo. (2026). Análisis económico y crecimiento del PIB de Estados Unidos. <https://www.confuturo.cl>

Medium. (2026). Macroeconomic analysis on interest rates and U.S. dollar index. <https://medium.com>

Retirement Center. (2026). S&P 500 earnings reports analysis. <https://retirementctr.com>

Nota: Esta es una compilación de información disponible en los sitios web oficiales del país y fuentes confiables de información atinente a los mercados de instrumentos y factores que inciden.

A continuación se muestran las "Políticas relacionadas con Estados Financieros" que coadyuvan en el proceso de comprensión de la información contable, financiera y de riesgos, relacionada con el Fondo de Jubilaciones y Pensiones del Poder Judicial.

Nombre de la Política	Descripción	Enlace
<p>Políticas Contables</p>	<p>Este documento de Políticas es prescribir el tratamiento contable de las transacciones, estructurar los Estados Financieros y adicionalmente tratar de dar cumplimiento de los requerimientos de la Superintendencia de Pensiones (SUPEN) y la normativa contable vigente de las Normas Internacionales de Información Financiera (NIIF) y las Normas Internacionales de Contabilidad (NIC)</p>	<p>https://fjp.poder-judicial.go.cr/index.php/2013-08-08-15-26-57/estados-financieros-fondo-de-jubilaciones-y-pensiones/category/354-politicas-y-manual-de-cuentas</p>
<p>Políticas de Inversión</p>	<p>Propone los lineamientos para administrar los recursos del FJPPJ prudentemente, en línea con el perfil de riesgo y la declaración del apetito por riesgo aprobada por el Órgano de Dirección.</p>	<p>https://fjp.poder-judicial.go.cr/index.php/normativa11/politicas/politica-de-inversion</p>
<p>Políticas de Riesgos</p>	<p>Establece el marco de gestión de riesgos y como parte de éste, emite un conjunto de lineamientos, cuyo objetivo es impulsar la cultura de riesgo en la entidad, orientar el proceso de administración de riesgos, definir el curso de acción a seguir y establecer los principales criterios para identificar, medir y controlar los distintos tipos de riesgo a la que está expuesto el FJPPJ.</p>	<p>https://fjp.poder-judicial.go.cr/index.php/normativa11/politicas/politica-de-riesgo</p>