



Macroproceso Financiero Contable

Fondo de Jubilaciones del Poder Judicial

Resumen Financiero, de Junio de 2014

DATOS ECONÓMICOS DE INTERÉS	
4.14%	INFLACIÓN ACUMULADA AL 30/06/2014
4.59%	INFLACIÓN INTERANUAL
0.38%	INFLACIÓN MENSUAL
4+-1%	INFLACIÓN PROYECTADA BCCR AL 31/12/14
6.95%	TASA BASICA PASIVA

COMPOSICIÓN DE RECURSOS		
TOTAL CARTERA DE INVERSIÓN	\$368,694,857,459.27	99.86%
SALDOS EN CUENTA CORRIENTE	\$21,901,039.29	0.01%
PRÉSTAMOS ANEJUD	\$506,094,689.58	0.14%
TOTAL RECURSOS FJPPJ	\$369,222,853,188.14	100.00%

DISTRIBUCIÓN DE LA CARTERA ACTIVA DE INVERSIONES

Por moneda	MONTO	% cartera	HH ⁽¹⁾
COLONES	162,310,920,638.18	44.02%	19.38%
UDES (*)	167,141,821,594.26	45.33%	20.55%
DOLARES (**)	39,242,115,226.83	10.64%	1.13%
TOTAL	368,694,857,459.27	100.00%	41.06%

(*) 196,525,995.37 UDES por un monto de revalorización en colones de c850.482 cierre de mes del presente informe. (**) \$72.239.820.38 por T.C. c543.22.

Por plazo	Monto	% cartera	HH ⁽¹⁾
Hasta 30 días	5,526,396,576.67	1.50%	0.02%
De 31 a 180 días	27,815,563,942.40	7.54%	0.57%
De 1 años	5,907,936,294.30	1.60%	0.03%
De 1 años a 3 años	181,290,937,134.33	49.17%	24.18%
De 3 a 5 Años	32,064,474,187.42	8.70%	0.76%
Más de 5 Años	116,089,549,324.15	31.49%	9.91%

TOTAL	\$368,694,857,459.27	100.00%	35.47%
--------------	-----------------------------	----------------	---------------

Por instrumento	Monto	% cartera	HH ⁽¹⁾
cdp (BCAC)	1,974,395,000.00	0.54%	0.00%
bem (BCCR)	20,774,050,000.00	5.63%	0.32%
bcj4c (BCR)	1,783,000,000.00	0.48%	0.00%
cdp (BCR)	24,130,489,333.40	6.54%	12.66%
bncec (BNCR)	1,064,000,000.00	0.29%	0.00%
bbnj5 (BNCR)	2,056,000,000.00	0.56%	0.00%
cdp (BNCR)	18,041,227,738.92	4.89%	0.24%
VISTA (BNCR)	981,008,370.52	0.27%	6.01%
bpn6 (BPDC)	491,000,000.00	0.13%	0.00%
cdp (BPDC)	22,164,618,649.00	6.01%	6.14%
bcfb (CNFLUZ)	3,227,000,000.00	0.88%	0.01%
tpba (G)	48,194,131,546.34	13.07%	1.71%
TUDES (G)	167,141,821,594.26	45.33%	20.55%
bice (ICE)	17,430,000,000.00	4.73%	0.22%
bc33\$ (BCAC)	116,792,300.00	0.03%	0.00%
cdp\$ (BCAC)	2,229,012,009.04	0.60%	0.00%
cdp\$m (BCAC)	6,555,445,251.83	1.78%	2.41%
cdp\$ (BCR)	1,110,315,062.22	0.30%	0.00%
cdp\$ (BNCR)	233,767,665.14	0.06%	0.00%
tp\$ (G)	2,473,280,660.00	0.67%	0.00%
TP\$ (G)	20,434,006,078.60	5.54%	6.21%
bic1\$ (ICE)	6,089,496,200.00	1.65%	0.03%
TOTAL	\$368,694,857,459.27	100.00%	24.20%

(1) El indicador HH corresponde al nivel de concentración definido por el índice de Herfindahl

Limites de colocación por emisor según Políticas de Inversión

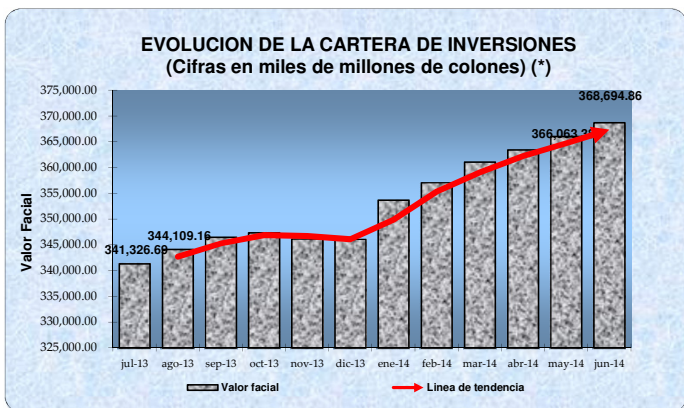
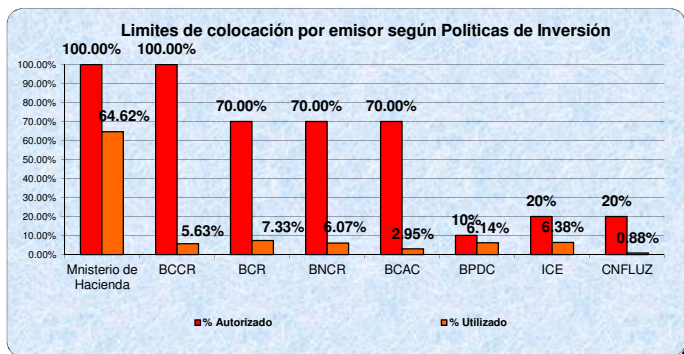
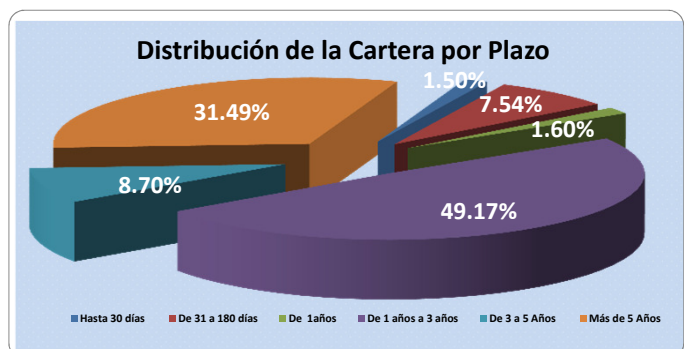
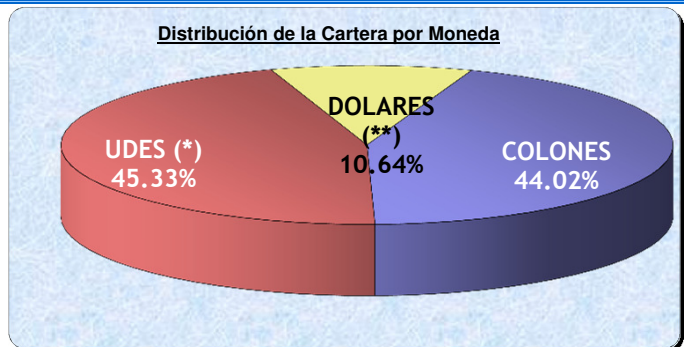
Emisor	Distribución actual de la cartera de inversiones	% Autorizado	% Utilizado	HH ⁽¹⁾
Mnisterio de Hacienda	238,243,239,879.20	100.00%	64.62%	41.75%
BCCR	20,774,050,000.00	100.00%	5.63%	0.32%
BCR	27,023,804,395.62	70.00%	7.33%	0.54%
BNCR	22,376,003,774.58	70.00%	6.07%	0.37%
BCAC	10,875,644,560.87	70.00%	2.95%	0.09%
BPDC	22,655,618,649.00	10%	6.14%	0.38%
ICE	23,519,496,200.00	20%	6.38%	0.41%
CNFLUZ	3,227,000,000.00	20%	0.88%	0.01%
TOTAL	\$368,694,857,459.27	100.00%	43.86%	

El efecto por variación a la baja del valor en las Unidades de Desarrollo (UDES) en noviembre y diciembre del 2013, provocó una disminución de la cartera de inversiones en la proporción correspondiente a este instrumento y por consiguiente una variación en los resultados de los porcentajes de cada emisor que la compone. (VER ESTRATEGIA DE INVERSIONES ENERO 2014)

Vencimientos faciales registrados para el mes de Julio 2014

Moneda	Monto facial	%
COLONES	5,404,169,903.79	1.47%
DOLARES	122,226,672.88	0.03%
UDES	0.00	0.00%
TOTAL	\$5,526,396,576.67	1.50%

El disponible de inversión se determina por el Flujo de Recursos Economicos en Colones - Dolares. Los vencimientos de julio 2014, se colocarán en títulos valores cuyo rendimiento cumpla con las políticas y estrategias de inversión establecidas por La Corte Plena y el Consejo Superior.



La Evolución de la Cartera de Inversiones a valor facial, muestra el crecimiento mensual del portafolio de inversiones en términos absolutos.



Macroproceso Financiero Contable

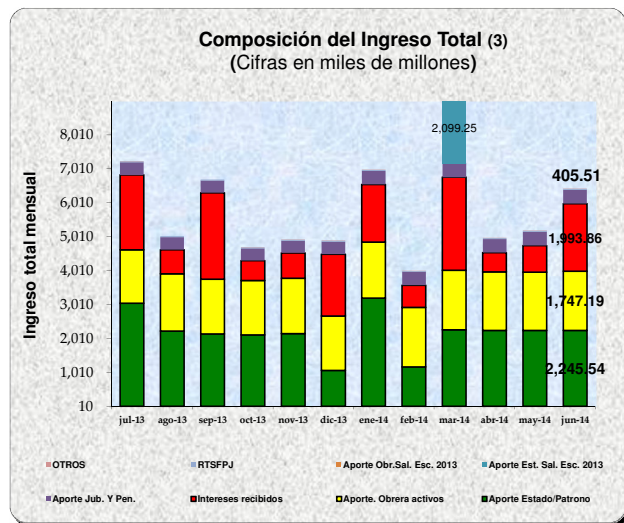
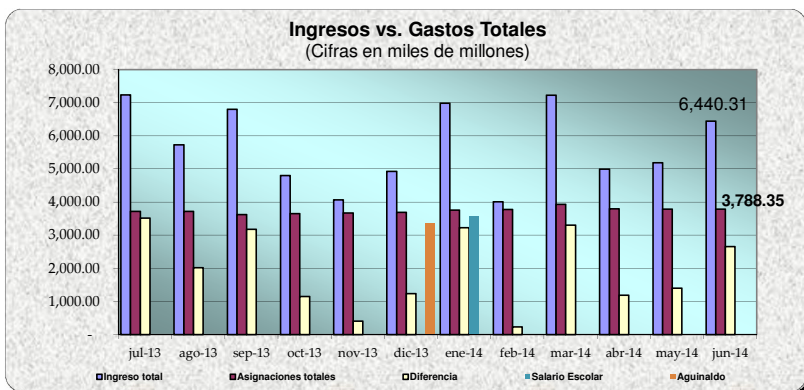
Fondo de Jubilaciones del Poder Judicial

Resumen Financiero, de Junio de 2014

DETALLE DE INGRESOS Y GASTOS

INGRESOS		OTROS INGRESOS		GASTOS	
Aportes por Contribuciones		Amortización a préstamos e intereses		Asignaciones Ordinarias y Extraordinarias	
Concepto	Monto Contribución	Concepto	Monto ingreso	Mes	Monto Asignación
(1) Estado y Patrono 13.66%	2,245,536,415.42	Amortización a préstamos	18,325,638.21	Planilla Junio 2014	3,787,479,392.21
(2) Obrera (10.50%) activos	1,747,188,274.41	Intereses del mes	1,993,855,879.96	Aguinaldo 2012-2013	0.00
Obrera (10.50%) jubilados	405,506,747.43	Reconoc.TSFPJ y Otros (**)	30,082,263.73	Asesor inver//Riesgos	866,918.19
Total Contribuciones	€4,398,231,437.26	Total Otros Ingresos	€2,042,263,781.90	Total Asignaciones	€3,788,346,310.40

Observaciones: (1) Aporte del estado 0.41% y patrono 13.25% (2) aporte personal activo (**) incluye RTSFPJ tanto del personal activo como jubilados y otras deducciones varias.

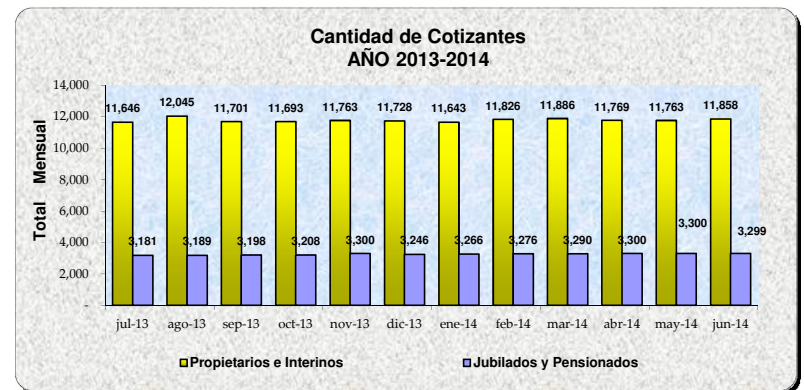


(3) Incluye la contribución obrera correspondiente al salario escolar 2013, cancelado en enero 2014.



Elaborado por: *Coutero*

Licda. Olga Contero Jimeno
Profesional II Área de Riesgo Integral
Tel. 2295-4051 // Fax. 2295-3356



Revisado por:

Licda. Ingrid Moya Aguilar
Coordinador de Unidad III
Gestión y Desarrollo de la Calidad

Aprobado por:

Licda. Lucina Fabreño Bermúdez
Jefa
Macroproceso Financiero Contable
Tel. 2295-3355 // Fax. 2295-3356

Fuente: Los datos mostrados en este informe son extraídos del site del BCCR, la Cartera de inversiones del FJPPJ, Subproceso Contable, el Subproceso de Egresos y la Dirección de Gestión Humana.