



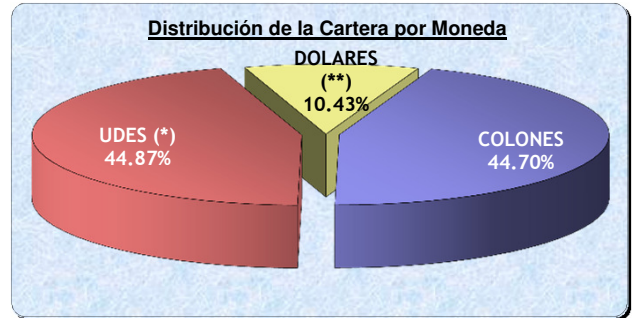
# Macroproceso Financiero Contable

## Fondo de Jubilaciones del Poder Judicial

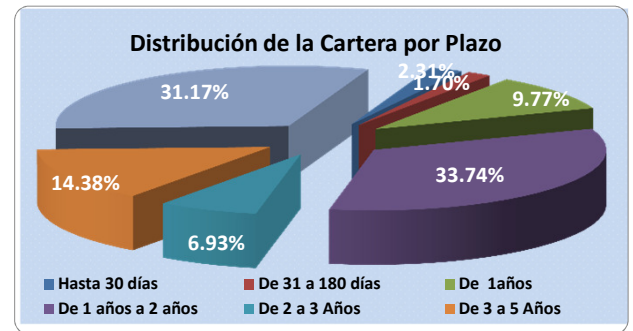
### Resumen Financiero, de Octubre de 2014

DATOS ECONÓMICOS DE INTERÉS		COMPOSICIÓN DE RECURSOS	
INFLACIÓN MENSUAL	-0.29%	TOTAL CARTERA DE INVERSIÓN	€378,882,902,045.50 99.88%
INFLACIÓN ACUMULADA AL 31/10/2014	4.99%	SALDOS EN CUENTA CORRIENTE	€1,729,837.62 0.00%
INFLACIÓN INTERANUAL	5.70%	PRÉSTAMOS ANEJUD	€462,308,094.42 0.12%
INFLACIÓN PROYECTADA BCCR AL 31/12/14	4+-1%		
TASA BASICA PASIVA	7.20%	TOTAL RECURSOS FJPPJ	€379,346,939,977.54 100.00%

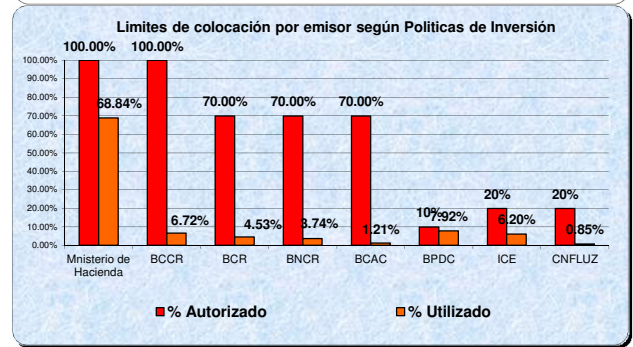
DISTRIBUCIÓN DE LA CARTERA ACTIVA DE INVERSIONES		
Por moneda	MONTO	% cartera
COLONES	169,359,790,878.30	44.70%
UDES (*)	170,010,708,074.68	44.87%
DOLARES (**)	39,512,403,092.52	10.43%
<b>TOTAL</b>	<b>378,882,902,045.50</b>	<b>100.00%</b>



Por plazo	Monto	% cartera
Hasta 30 días	8,757,964,539.63	2.31%
De 31 a 180 días	6,422,529,041.77	1.70%
De 1 años	37,006,091,252.70	9.77%
De 1 años a 2 años	127,839,822,878.21	33.74%
De 2 a 3 Años	26,269,988,433.41	6.93%
De 3 a 5 Años	54,491,411,534.73	14.38%
Más de 5 años	118,095,094,365.04	31.17%
<b>TOTAL</b>	<b>€378,882,902,045.49</b>	<b>100.00%</b>

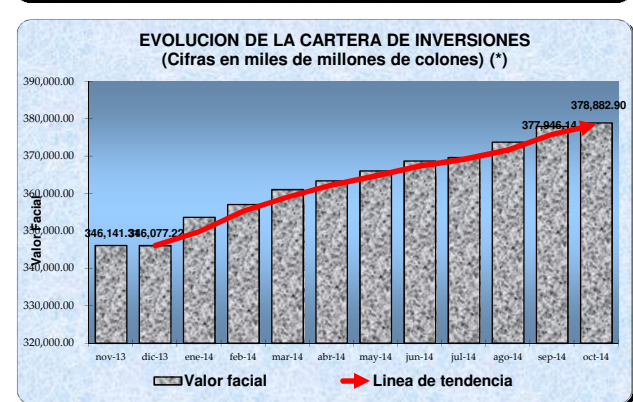


Por instrumento	Monto	% cartera
Bono Deuda BNCR	2,056,000,000.00	0.54%
Bono Estandarizado BCAC	113,187,900.00	0.03%
BONO ESTANDARIZADO \$	2,694,950.00	0.00%
Títulos Comp. Nacional de Fuerza y Luz	3,227,000,000.00	0.85%
Bono Corporativo	1,783,000,000.00	0.47%
Bono de Estabilización MOnetaria	25,443,150,000.00	6.72%
BONOS ESTANDARIZADOS ICE	6,042,077,900.00	1.59%
BONOS INSTITUTO COSTARRICENSE DE ELECTRI	17,430,000,000.00	4.60%
BONO CORPORATIVO BNCEC	1,064,000,000.00	0.28%
BONO BANCO POPULAR COLONES	491,000,000.00	0.13%
Certificado de Depósito a Plazo	51,052,749,671.05	13.47%
Certificado de Deposito a plazo \$	7,409,020,604.35	1.96%
Certificado Deposito Plazo \$ Macrotitulo	1,167,780,584.91	0.31%
****Cuenta Bancaria BNCR****	792,997,039.05	0.21%
Pagare del Tesoro c	3,383,016,987.86	0.89%
Título de Propiedad	50,637,031,546.34	13.36%
Título de Propiedad en Dolares	22,728,909,979.81	6.00%
Título de Propiedad Deuda Interna (TP\$E)	2,048,731,173.44	0.54%
Título de Propiedad Deuda Interna (TPE)	9,650,595,634.00	2.55%
Título Tasa Basica	2,349,250,000.00	0.62%
TUDES	170,010,708,074.68	44.87%
<b>TOTAL</b>	<b>€378,882,902,045.49</b>	<b>100.00%</b>



(1) El indicador HH corresponde al nivel de concentración definido por el índice de Herfindahl Hitchcock.

Límites de colocación por emisor según Políticas de Inversión			
Emisor	Distribución actual de la cartera de inversiones	% Autorizado	% Utilizado
Mnisterio de Hacienda	260,808,243,396.13	100.00%	68.84%
BCCR	25,443,150,000.00	100.00%	6.72%
BCR	17,164,980,810.03	70.00%	4.53%
BNCR	14,178,648,027.60	70.00%	3.74%
BCAC	4,588,318,349.59	70.00%	1.21%
BPDC	30,000,483,562.14	10%	9.92%
ICE	23,472,077,900.00	20%	6.20%
CNFLUZ	3,227,000,000.00	20%	0.85%
<b>TOTAL</b>	<b>€378,882,902,045.49</b>	<b>100.00%</b>	



El efecto por variación a la baja del valor en las Unidades de Desarrollo (UDES) en noviembre y diciembre del 2013, provocó una disminución de la cartera de inversiones en la proporción correspondiente a este instrumento y por consiguiente una variación en los resultados de los porcentajes de cada emisor que la compone. (VER ESTRATEGIA DE INVERSIONES ENERO 2014)

Vencimientos faciales registrados para el mes de Noviembre 2014		
Moneda	Monto facial	%
COLONES	8,364,251,209.28	2.21%
DOLARES	393,713,330.35	0.10%
UDES	0.00	0.00%
<b>TOTAL</b>	<b>€8,757,964,539.63</b>	<b>2.31%</b>

El disponible de inversión se determina por el Flujo de Recursos Economicos en Colones - Dolares. Los vencimientos de Noviembre 2014, se colocarán en títulos valores cuyo rendimiento cumpla con las políticas y estrategias de inversión establecidas por La Corte Plena y el Consejo Superior.

La Evolución de la Cartera de Inversiones a valor facial, muestra el crecimiento mensual del portafolio de inversiones en términos absolutos.



# Macroproceso Financiero Contable

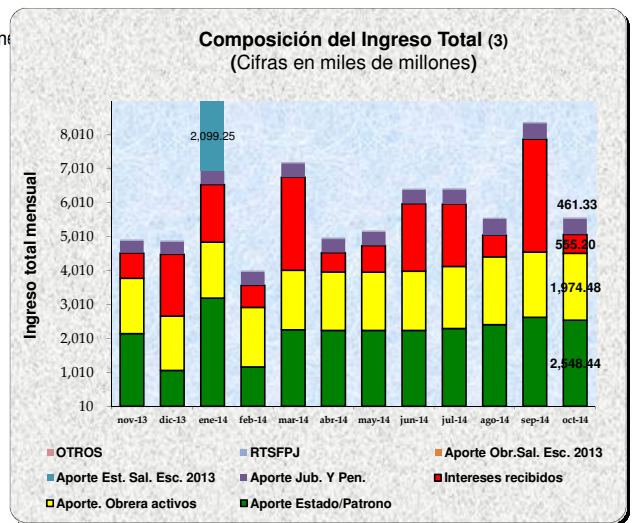
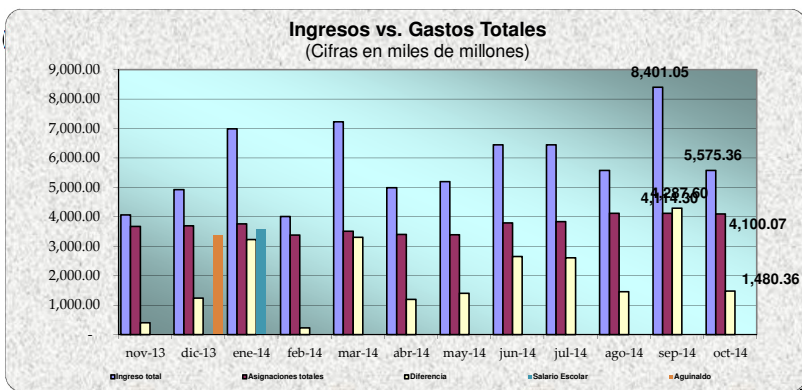
## Fondo de Jubilaciones del Poder Judicial

### Resumen Financiero, de Octubre de 2014

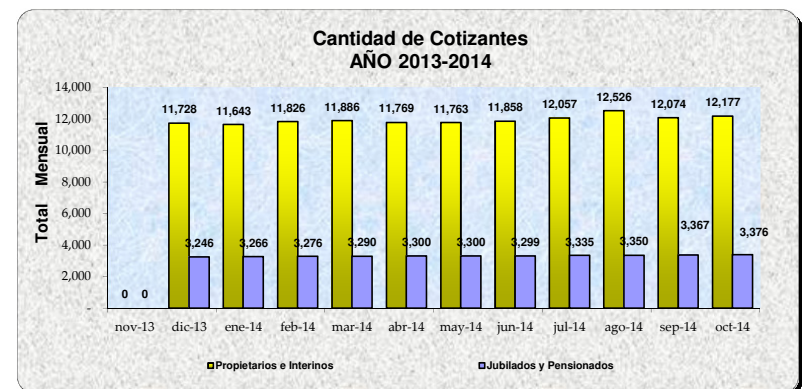
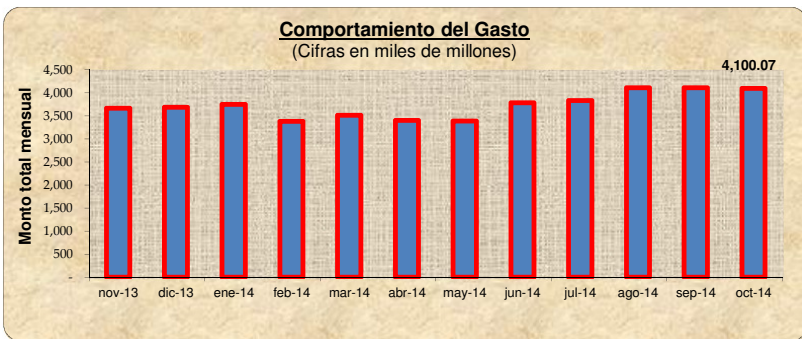
#### DETALLE DE INGRESOS Y GASTOS

INGRESOS		OTROS INGRESOS		GASTOS	
<b>Aportes por Contribuciones</b>		<b>Amortización a préstamos e intereses</b>		<b>Asignaciones Ordinarias y Extraordinarias</b>	
Concepto	Monto Contribución	Concepto	Monto ingreso	Mes	Monto Asignación
(1) Estado y Patrono 14.16%	2,548,436,475.17	Amortización a préstamos	7,528,254.41	Planilla Octubre 2014	4,095,006,431.39
(2) Obrera (11.00%) activos	1,974,479,508.41	Intereses del mes	555,204,088.09	Aguinaldo 2012-2013	0.00
Obrera (11.00%) jubilados	461,332,171.41	Reconoc.TSFPJ y Otros (**)	28,384,192.85	Asesor inver//Riesgos	4,222,239.84
<b>Total Contribuciones</b>	<b>€4,984,248,154.99</b>	<b>Total Otros Ingresos</b>	<b>€591,116,535.35</b>	<b>Total Asignaciones</b>	<b>€4,099,228,671.23</b>

Observaciones: (1) Aporte del estado 0.41% y patrono 13.75% (2) aporte personal activo (\*\*) incluye RTSFPJ tanto del personal activo como jubilados y otras deducciones varias.



(3) Incluye la contribución obrera correspondiente al salario escolar 2013, cancelado en enero 2014.



Fuente: Los datos mostrados en este informe son extraídos del site del BCCR, la Cartera de inversiones del FJPPJ, Subproceso Contable, el Subproceso de Egresos y la Dirección de Gestión Humana. Consultas a los correos electrónicos: omontero@poder-judicial.go.cr; imoya@poder-judicial.go.cr

Elaborado por: *Coutero*



Revisado por:

Licda. Ingrid Moya Aguilar  
Coordinador de Unidad III  
Gestión y Desarrollo de la Calidad

Aprobado por:

